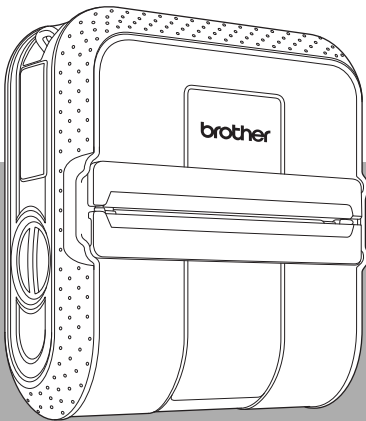


brother

# Руководство по безопасности устройства

RJ-4030  
RJ-4040



**RD**  
**ROLLS**

Перед эксплуатацией принтера прочтите этот документ.  
Сохраните его для последующего использования.

**Это руководство по безопасности устройства предназначено только для моделей RJ-4030 и RJ-4040.**

## Введение

Благодарим за приобретение принтера RJ-4030/RJ-4040 (далее — принтер).

В комплект его поставки входит документация с инструкциями и сведениями о мерах безопасности, в том числе Руководство по безопасности устройства (этот документ), Краткое руководство (в печатном виде) и Руководство пользователя (на установочном компакт-диске). В Руководстве по использованию программного обеспечения, которое также находится на установочном компакт-диске, приведены инструкции по эксплуатации P-touch Editor. Перед работой с принтером обязательно ознакомьтесь с приведенными в этих документах сведениями о мерах безопасности и правильном использовании устройства.

Новейшую версию документации для вашего принтера можно загрузить с сайта поддержки Brother support по адресу [support.brother.com](http://support.brother.com)

Дополнительные сведения об использовании принтера в компьютерной сети (только для RJ-4040) см. в Руководстве пользователя по работе в сети, которое находится на установочном компакт-диске.

Сохраните всю документацию для дальнейшего использования.

## Важное уведомление

---




- Содержимое этого документа может быть изменено без уведомления.
- Содержимое этого документа или его части запрещается копировать или воспроизводить без разрешения.
- Мы не несем ответственности за повреждения, возникшие в результате землетрясения, пожара, других стихийных бедствий, действий третьих лиц, намеренных или неосторожных действий пользователя, неправильного использования или эксплуатации в непредусмотренных условиях.
- Мы не несем ответственности за ущерб (например, за убытки, упущенные коммерческие возможности, потерю прибыли, прерывание работы компании или потерю средств связи), который может быть вызван использованием или невозможностью использования принтера.
- Если в течение гарантийного периода будет обнаружен производственный дефект принтера, мы обязуемся заменить или отремонтировать такое устройство.
- Мы не несем ответственности за повреждения, которые могут возникнуть из-за неправильной эксплуатации принтера, подключения несовместимого оборудования или использования неподдерживаемого программного обеспечения.












# Безопасное использование устройства

При неисправности принтера незамедлительно прекратите использовать его и обратитесь к продавцу, у которого он был приобретен.

## Символы, используемые в этом документе

Ниже представлены символы, которые используются в этом документе.

 <b>ОПАСНО!</b>	Указывает на опасную ситуацию, которая при продолжении работы с продуктом без учета указанных предупреждений и инструкций приведет к смерти или получению тяжелых травм.
 <b>ПРЕДУПРЕЖДЕНИЕ!</b>	Указывает на опасную ситуацию, которая при продолжении работы с продуктом без учета указанных предупреждений и инструкций может привести к смерти или получению тяжелых травм.
 <b>ОСТОРОЖНО!</b>	Указывает на потенциально опасную ситуацию, которая, если ее не избежать, может привести к получению легких или средних травм.
<b>ВАЖНАЯ ИНФОРМАЦИЯ</b>	Указывает на потенциально опасную ситуацию, которая, если ее не избежать, может привести к повреждению имущества или нарушению работы устройства.

	Указывает на опасность возгорания при определенных обстоятельствах.
	Указывает на опасность поражения электрическим током при определенных обстоятельствах.
	Указывает на опасность получения ожогов при определенных обстоятельствах.
	Указывает на действие, которое не должно выполняться.
	Указывает на опасность возгорания при близости к открытому пламени.
	Указывает на опасность получения травмы при прикосновении к обозначенной части принтера.
	Указывает на опасность получения травмы, например поражения электрическим током, при разборке указанной части принтера.
	Указывает на опасность поражения электрическим током при выполнении действий влажными руками.
	Указывает на опасность поражения электрическим током при попадании воды в принтер.
	Указывает на действие, которое должно быть выполнено.
	Указывает на необходимость отключить шнур питания от розетки.

## Важные указания по безопасности

### ОПАСНО!





#### Литий-ионный аккумулятор



Внимательно ознакомьтесь с представленными ниже предупреждениями в отношении дополнительного литий-ионного аккумулятора (далее — аккумулятор). Несоблюдение этих указаний может привести к чрезмерному нагреву аккумулятора, образованию на нем трещин, утечке электролита, короткому замыканию, взрыву, появлению дыма, возгоранию, поражению электрическим током или повреждению устройства.

- Чтобы зарядить аккумулятор, вставьте его в принтер и используйте адаптер переменного тока или автомобильный адаптер, разработанный специально для этого принтера.
- Не разбирайте и не пытайтесь отремонтировать аккумулятор, а также не вносите в его конструкцию никаких изменений.
- Следите за тем, чтобы контакты аккумулятора не соприкасались с проводниками или другими металлическими предметами. Не переносите и не храните аккумулятор вместе с металлическими предметами, например цепочками или булавками. Это может привести к короткому замыканию и их чрезмерному нагреву.
- Следите за тем, чтобы аккумулятор не перегревался, и не бросайте его в огонь. Это может вызвать оплавление внутренней изоляции, выделение газа или нарушение работы защитных механизмов. Кроме того, вытекший электролит может воспламениться.
- Не используйте и не оставляйте аккумулятор в непосредственной близости от пламени, нагревательных приборов или других источников высокой температуры (выше 80 °C).
- Не погружайте аккумулятор в воду, особенно соленую. Следите за тем, чтобы она не попадала на него. Не используйте аккумулятор в условиях, вызывающих коррозию, то есть в среде, где присутствует соленый воздух или вода, кислоты, щелочи, коррозионные газы, химикалии или любые едкие жидкости.
- Не заряжайте аккумулятор в непосредственной близости от пламени или под прямыми лучами солнечного света. При этом может сработать защита от перегрева, что приведет к прекращению зарядки. Отказ защитной системы может привести к зарядке со слишком высоким током или напряжением либо к недопустимым химическим реакциям в аккумуляторе.
- Для зарядки аккумулятора используйте только специально разработанное зарядное устройство.
- Не прокалывайте аккумулятор и не прикладывайте к нему чрезмерных усилий, в том числе не наступайте на него.
- Не подвержайте аккумулятор ударным воздействиям, не роняйте его. Повреждение защитного устройства аккумулятора может привести к зарядке с чрезмерно высоким током или напряжением, а также может вызвать недопустимые химические реакции в нем.
- Не используйте аккумулятор со следами повреждения или утечки.
- Не припаивайте проводники к аккумулятору. Это может вызвать оплавление внутренней изоляции, выделение газа или нарушение работы защитных механизмов.
- Соблюдайте полярность при использовании аккумулятора. Прежде чем установить его, убедитесь в том, что он правильно расположен. Не прикладывайте чрезмерных усилий при установке аккумулятора в принтер. Зарядка с нарушением полярности может привести к недопустимым химическим реакциям в аккумуляторе или слишком высокой силе тока при разрядке.

## ОПАСНО!

	<ul style="list-style-type: none"><li>■ Не подключайте аккумулятор непосредственно к розеткам домашней электрической сети или к автомобильному прикуривателю.</li><li>■ Используйте аккумулятор только по назначению.</li><li>■ Принтер и аккумулятор разработаны только для совместной работы. Не вставляйте в принтер аккумулятор другого типа, а также не устанавливайте аккумулятор в иные устройства. Это может привести к возгоранию или повреждению.</li></ul>
 	<ul style="list-style-type: none"><li>■ Выкаущая из принтера или аккумулятора жидкость (электролит) может свидетельствовать о повреждении аккумулятора. При обнаружении протечки аккумулятора отключите адаптер переменного тока или автомобильный адаптер и незамедлительно прекратите использовать принтер. В противном случае это может привести к возгоранию.</li></ul> <p>Не прикасайтесь к электролиту. Если он попал в глаза, не трите их. Незамедлительно обильно промойте глаза водопроводной или любой другой чистой водой и обратитесь к врачу. Если не принять необходимых мер, электролит может вызвать повреждение глаз. При попадании электролита на кожу или одежду незамедлительно промойте их водой. Поместите принтер в пакет, чтобы изолировать его.</p> <ul style="list-style-type: none"><li>■ Не помещайте аккумулятор или принтер с ним в микроволновую печь или в контейнер высокого давления.</li></ul>
	<ul style="list-style-type: none"><li>■ Если при установке аккумулятора в принтер возникают сложности, не прикладывайте чрезмерные усилия.</li><li>■ Не оставляйте аккумулятор на длительное время в разряженном состоянии. Это может привести к сокращению его срока службы или даже к короткому замыканию, что может быть опасным.</li><li>■ Не сжигайте аккумулятор и не выбрасывайте его вместе с бытовым мусором.</li></ul>
	<p>Если время работы принтера при использовании полностью заряженного аккумулятора значительно сокращается, это может означать, что срок службы аккумулятора подходит к концу. Замените его.</p> <p>Удалив или заменив старый аккумулятор, закройте заглушкой его контакты, чтобы избежать короткого замыкания.</p>

## ПРЕДУПРЕЖДЕНИЕ!



















### Принтер

	Не используйте принтер там, где это запрещено, например в самолете. Это может повлиять на работу бортового оборудования и привести к чрезвычайной ситуации.
	Не используйте принтер в специализированных местах, например рядом с медицинским оборудованием. Электромагнитное излучение может нарушить работу подобной аппаратуры.
	Не вставляйте посторонние предметы в принтер или в его разъемы. Это может привести к возгоранию, поражению электрическим током или повреждению устройства.
 	При попадании в принтер посторонних предметов незамедлительно выключите его, отсоедините адаптер переменного тока или автомобильный адаптер и обратитесь к дилеру Brother. При дальнейшем использовании принтера возможно возгорание, поражение электрическим током или повреждение устройства.




















**⚠ ПРЕДУПРЕЖДЕНИЕ!**

	Во избежание протечки электролита, возгорания, поражения электрическим током или повреждения устройства не используйте, не заряжайте и не храните принтер в указанных ниже местах.
	<ul style="list-style-type: none"> <li>■ В непосредственной близости от воды, например в ванной комнате или около водонагревательного устройства, либо в помещении с повышенной влажностью</li> </ul>
	<ul style="list-style-type: none"> <li>■ В местах, не защищенных от дождя или сырости.</li> </ul>
	<ul style="list-style-type: none"> <li>■ В запыленных местах.</li> </ul>
	<ul style="list-style-type: none"> <li>■ В местах с высокой температурой, например около открытого пламени, нагревательных устройств или под прямыми солнечными лучами.</li> </ul>
	<ul style="list-style-type: none"> <li>■ В закрытом автомобиле, оставленном под солнечными лучами.</li> </ul>
	<ul style="list-style-type: none"> <li>■ В местах с возможностью образования конденсата.</li> </ul>
	<ul style="list-style-type: none"> <li>■ На большой высоте.</li> </ul>
	Во избежание возгорания, поражения электрическим током или повреждения устройства не пытайтесь разбирать принтер или вносить изменения в его конструкцию. По вопросам технического обслуживания, регулировки и ремонта принтера обращайтесь к продавцу, у которого он был приобретен. (Гарантия не распространяется на ремонт повреждений, связанных с разборкой устройства пользователем или внесением изменений в его конструкцию.)
	Если принтер работает ненормально (например, если при его эксплуатации появляется дым, необычный запах или шум), прекратите использовать его. В противном случае это может привести к возгоранию, поражению электрическим током или повреждению устройства.
	Незамедлительно выключите принтер, выньте из розетки адаптер переменного тока или автомобильный адаптер и обратитесь с запросом о ремонте к продавцу, у которого было приобретено устройство.
	Не заряжайте аккумулятор с помощью других моделей принтера, адаптера переменного тока или автомобильного адаптера. Это может привести к возгоранию, поражению электрическим током или повреждению устройства.
	Если принтер не заряжается полностью в течение указанного времени, прекратите зарядку во избежание возгорания, поражения электрическим током или повреждения устройства.
	Не размещайте устройство рядом с химикатами или в местах, где они могут попасть на него. Некоторые органические растворители или жидкости могут растворить либо расплавить корпус или кабель, что способно привести к возгоранию или поражению электрическим током. Это также может привести к нарушению работы устройства или изменению цвета его корпуса.
	Не используйте принтер около открытого пламени. Это может привести к возгоранию, поражению электрическим током или повреждению устройства.
	Не допускайте попадания на принтер любых жидкостей.
	Не позволяйте детям играть с пластиковым пакетом от принтера. Утилизируйте пакет или храните его в месте, недоступном для детей. Существует опасность удушья.

## ПРЕДУПРЕЖДЕНИЕ!
















 	Не допускайте попадания на пластиковую крышку органических растворителей, например бензола, разбавителя для краски, жидкости для снятия лака или дезодоранта. Они могут повредить или растворить пластиковую крышку. Это может привести к возгоранию или поражению электрическим током.
 	Не выбрасывайте принтер вместе с бытовыми отходами. Это может привести к загрязнению окружающей среды, взрыву или возгоранию.
 	Перед перевозкой принтера извлеките из него аккумулятор. Перевозка принтера с установленным аккумулятором может привести к возгоранию, взрыву или повреждению устройства.
 	Не чистите принтер горючими аэрозолями и не используйте их рядом с ним. Это может привести к возгоранию или поражению электрическим током. К горючим аэрозолям в том числе относятся: <ul style="list-style-type: none"><li>■ очистители для удаления пыли;</li><li>■ пестициды;</li><li>■ дезинфицирующие составы или дезодоранты, содержащие спирт;</li><li>■ органические растворители или жидкости, например спирт.</li></ul>
	Не допускайте загрязнения контактов зарядного устройства и участков рядом с ними, а также попадания посторонних предметов в зону контактов. Это может привести к ожогам или повреждению устройства.
	Не прикасайтесь к металлическим частям около печатающей головки. Во время работы она сильно нагревается и остается горячей в течение некоторого времени после использования.
<b>Адаптер переменного тока или автомобильный адаптер (дополнительное оборудование)</b>	
  	Используйте только адаптер переменного тока или автомобильный адаптер, специально разработанный для данного принтера. Несоблюдение этого правила может привести к возгоранию, поражению электрическим током или повреждению устройства. Адаптер переменного тока или автомобильный адаптер разработан специально для совместного использования с этим принтером. Не используйте его с другими устройствами.
	При подключении адаптера переменного тока или автомобильного адаптера всегда вставляйте вилку в гнездо электрического разъема до упора. Это обеспечивает качественное соединение. Если не сделать этого, возможно возгорание, поражение электрическим током или повреждение устройства.
	Избегайте попадания жидкости или металлических предметов на вилку шнура питания, адаптера переменного тока или автомобильного адаптера. Это может привести к возгоранию, поражению электрическим током или повреждению устройства.
  	При использовании адаптера переменного тока принтер можно подключать только к розеткам домашней электросети (100–240 В переменного тока, 50 или 60 Гц). Несоблюдение этого правила может привести к возгоранию, поражению электрическим током или повреждению устройства. Автомобильный адаптер разработан для использования только с электрическим разъемом автомобильной сети (12 В постоянного тока). Не используйте его с другими типами электрических соединителей.

**⚠ ПРЕДУПРЕЖДЕНИЕ!**

 	<p>Чтобы избежать поражения электрическим током, не прикасайтесь влажными руками к контактам адаптера переменного тока или автомобильного адаптера либо к вилке шнура питания.</p>
  	<p>Не разбирайте и не ремонтируйте адаптер переменного тока или автомобильный адаптер, а также не вносите изменений в его конструкцию. Это может привести к возгоранию, поражению электрическим током или получению травм.</p> <p>По вопросам технического обслуживания, регулировки и ремонта принтера обращайтесь к продавцу, у которого он был приобретен.</p>
  	<p>Избегайте попадания воды или напитков на адаптер переменного тока или автомобильный адаптер. Не используйте адаптер переменного тока или автомобильный адаптер в местах с повышенной влажностью. Это может привести к взрыву или поражению электрическим током.</p>
 	<p>Если вилка шнура питания загрязнена (например, покрыта пылью), отсоедините шнур от розетки и протрите вилку сухой тканью. Использование загрязненной или пыльной вилки шнура питания может привести к возгоранию.</p>
  	<p>При отсоединении адаптера переменного тока или автомобильного адаптера от электрической розетки не тяните за шнур. Возьмитесь за вилку и извлеките ее из разъема.</p>
  	<p>Не допускайте попадания посторонних предметов на контакты адаптера переменного тока или автомобильного адаптера. Это может привести к возгоранию или поражению электрическим током.</p>
 	<p>Во избежание поражения электрическим током используйте адаптер переменного тока или автомобильный адаптер в соответствии с изложенными ниже правилами.</p> <ul style="list-style-type: none"> <li>■ Следите за тем, чтобы адаптер переменного тока или автомобильный адаптер не повредился.</li> <li>■ Не вносите изменений в конструкцию адаптера переменного тока или автомобильного адаптера.</li> <li>■ Не перекручивайте кабель адаптера переменного тока или автомобильного адаптера.</li> <li>■ Не перегибайте кабель адаптера переменного тока или автомобильного адаптера.</li> <li>■ Не тяните за кабель адаптера переменного тока или автомобильного адаптера.</li> <li>■ Не кладите ничего на адаптер переменного тока или автомобильный адаптер.</li> <li>■ Не нагревайте адаптер переменного тока или автомобильный адаптер.</li> <li>■ Не завязывайте кабель адаптера переменного тока или автомобильного адаптера.</li> <li>■ Не допускайте защемления кабеля адаптера переменного тока или автомобильного адаптера.</li> </ul>
	<p>Если адаптер переменного тока или автомобильный адаптер поврежден, обратитесь к продавцу, у которого был приобретен принтер.</p>







## **⚠ ПРЕДУПРЕЖДЕНИЕ!**









	Чтобы избежать получения травм, храните адаптер переменного тока или автомобильный адаптер в местах, недоступных для детей, особенно маленьких.
	Не используйте адаптер переменного тока или автомобильный адаптер около микроволновых печей. Это может привести к повреждению принтера, адаптера переменного тока или автомобильного адаптера.
  	Не используйте адаптер переменного тока или автомобильный адаптер около открытого пламени или нагревательных приборов. Если покрытие кабеля адаптера переменного тока или автомобильного адаптера расплавится, это может привести к возгоранию или поражению электрическим током.
 	Чтобы избежать поражения электрическим током, перед обслуживанием принтера, в том числе перед его чисткой, отсоединяйте адаптер переменного тока или автомобильный адаптер от разъема.
 	Не допускайте попадания на пластиковую крышку органических растворителей, например бензола, разбавителя для краски, жидкости для снятия лака или дезодоранта. Они могут повредить или растворить пластиковую крышку. Это может привести к возгоранию или поражению электрическим током.
	Если принтер не будет использоваться в течение длительного времени, в целях безопасности отсоедините адаптер переменного тока или автомобильный адаптер от принтера и от электрического разъема.
	Не наматывайте кабель на адаптер переменного тока или автомобильный адаптер и не перегибайте его. Это может привести к повреждению кабеля.
 	Чтобы избежать перегрузки, старайтесь не подключать к одной розетке несколько устройств. Это может привести к возгоранию, поражению электрическим током или повреждению устройства.
 	Не используйте вилки с повреждениями или искривленными контактами. Это может привести к возгоранию, поражению электрическим током или повреждению устройства.

## **⚠ ОСТОРОЖНО!**

### **Принтер**

	Во избежание получения травм храните принтер в местах, недоступных для детей, особенно маленьких.
	Прекратите использование принтера при обнаружении протечек электролита, изменении цвета или формы корпуса, а также при наличии других дефектов.
	Не берите принтер за крышку отсека для рулона RD. Крышка может отсоединиться, а принтер упасть.
	Подключайте кабели и принадлежности в правильном порядке и надлежащим способом. Используйте только те принадлежности, которые разработаны специально для этого принтера. Существует опасность возгорания или получения травмы. Прежде чем подключать принадлежности, ознакомьтесь с руководством по эксплуатации.
	Избегайте длительных прикосновений к деталям принтера при его продолжительной работе. Это может привести к низкотемпературному ожогу.

**⚠ ОСТОРОЖНО!**

<b>Отрывная планка</b>	
	Чтобы избежать получения травм, не прикасайтесь к отрывной планке.
<b>Адаптер переменного тока или автомобильный адаптер (дополнительное оборудование)</b>	
	Располагайте шнур питания адаптера переменного тока или автомобильный адаптер так, чтобы его можно было легко извлечь в случае опасности. Не ставьте ничего на кабель адаптера переменного тока или автомобильный адаптер, а также рядом с ним.
<b>Зажим на ремне</b>	
	Убедитесь в том, что винт надежно затянут. Если затяжка винта ослабнет и принтер упадет, это может привести к получению травм.
	Надежно прикрепите зажим ремня к принтеру. Недостаточно надежное крепление зажима может привести к падению принтера и получению травмы.
	Надежно прикрепите зажим к ремню для переноски. Недостаточно надежное крепление зажима может привести к падению принтера и получению травмы.
<b>Рулон RD</b>	
	Не роняйте рулон RD.
	Если в рулоне RD используется бумага для термопечати, нагрев и воздействие солнечного света могут приводить к выцветанию или изменению цвета наклеек. Если наклейки будут применяться вне помещений или в течение длительного времени, использовать рулон RD не рекомендуется.
	В зависимости от места использования, материалов и условий окружающей среды наклейки могут отклеиваться или приклеиваться слишком сильно, их цвет может изменяться, а изображение отпечатываться на других предметах. Прикрепляя наклейки, учитывайте окружающие условия и материалы, на которые они приклеиваются. Чтобы испытать наклейку, прикрепите небольшой ее фрагмент к малозаметному участку нужной поверхности.

**ВАЖНАЯ ИНФОРМАЦИЯ**

<b>Принтер</b>	
<ul style="list-style-type: none"> <li>■ Не удаляйте приклеенные на принтер наклейки. На них указаны сведения об эксплуатации и модель принтера.</li> <li>■ Не нажимайте на выключатель острым предметом, например авторучкой. При этом можно повредить выключатель или светодиод.</li> <li>■ Не перемещайте принтер с кабелями, подключенными к разъему питания переменного/постоянного тока, последовательному или USB-порту. При этом можно повредить указанные разъемы.</li> <li>■ Не храните принтер в условиях повышенной температуры или влажности, под прямыми лучами солнечного света или в пыльных местах. Это может привести к изменению цвета или возникновению неисправности.</li> </ul>	
<b>Компакт-диск</b>	
<ul style="list-style-type: none"> <li>■ Не царапайте и не сгибайте компакт-диск, не храните его в условиях высокой или низкой температуры, а также ничего не ставьте на него.</li> </ul>	

## Общие меры безопасности

### Аккумулятор

- Аккумулятор продается частично заряженным. Этого достаточно, чтобы проверить работоспособность принтера. Однако перед использованием аккумулятора нужно полностью зарядить с помощью адаптера переменного тока или автомобильного адаптера.
- Если принтер не будет использоваться в течение длительного времени, извлеките из него аккумулятор и храните батарею в месте, не подверженном воздействию статического электричества, высокой влажности или высокой температуры. Рекомендуется хранить аккумулятор при температуре от 15 до 25 °C и относительной влажности от 40 до 60 %. Чтобы продлить срок эффективной службы аккумулятора, рекомендуется заряжать его хотя бы каждые шесть месяцев.
- Если при первой эксплуатации аккумулятора наблюдаются необычные признаки, например коррозия или перегрев, не используйте его. Обратитесь к продавцу, у которого был приобретен принтер.

### Принтер


- Не накрывайте выходной слот для бумаги, разъем питания переменного/постоянного тока, последовательный и USB-порт, а также не вставляйте в них посторонние предметы.
- Не чистите принтер разбавителем для краски, бензолом, спиртом или другими органическими растворителями. Это может привести к повреждению поверхности устройства. Протирайте его только мягкой сухой тканью.
- Если принтер не используется в течение длительного времени, извлеките из него рулон RD.
- При печати следите за тем, чтобы крышка отсека для рулона RD всегда была закрыта.
- Используйте дополнительные приспособления в соответствии с указаниями руководства по эксплуатации.
- В этом принтере используется бумага для термопечати. Если на бумаге имеются следы чернил, например рукописный текст или штампы, в таких местах напечатанный текст может тускнеть и его цвет может изменяться. Кроме того, чернила могут сохнуть некоторое время. Напечатанный текст может тускнеть и его цвет может изменяться, если наклейка соприкасается с продуктами из ПВХ, кожаными товарами, например с бумажниками или дамскими сумочками, различными смесями, содержащими спирт, ацетон или эфир, липкой лентой, ластиком, резиновыми ковриками, чернилами маркера, корректирующей жидкостью, копировальной или диазотипной бумагой, клеем, лосьонами для рук, средствами для ухода за волосами, косметикой, водой или потом.
- Не прикасайтесь к принтеру влажными руками.
- Не используйте сложенную или влажную бумагу, иначе может быть нарушена подача бумаги и работоспособность принтера.
- Не прикасайтесь к бумаге или наклейкам влажными руками. Это может привести к неисправности принтера.

## Общие меры безопасности

### Компакт-диск и программное обеспечение

- Программное обеспечение на компакт-диске предназначено для использования только совместно с принтером. Дополнительные сведения см. в лицензионном соглашении на компакт-диске. Это программное обеспечение можно установить на нескольких компьютерах (дома, на работе и т. д.).

### Рулон RD

- Используйте только подлинные принадлежности и расходные материалы Brother, обозначенные маркировкой . **RD**  
**ROLLS**
- Наклейки плохо крепятся к влажной, загрязненной и жирной поверхности, поэтому ее нужно заранее протереть.
- В рулоне RD используется бумага для термопечати, поэтому воздействие ультрафиолетовых лучей, ветра и дождя может привести к выцветанию наклеек и отклеиванию их краев.
- Не подвергайте рулоны RD воздействию прямого солнечного света, высокой температуры и влажности, а также пыли. Храните их в прохладном темном месте. Используйте рулоны RD сразу после вскрытия упаковки.
- Не царапайте печатающую поверхность наклеек, а также не прикасайтесь к ней влажными, потными или смазанными кремом руками. Это может привести к изменению цвета или выцветанию наклеек.
- Запрещается прикреплять наклейки на людей, животных и растения. Никогда не приклеивайте наклейки на объекты общественной или частной собственности без надлежащего разрешения.
- Последние наклейки в рулоне RD могут быть напечатаны неправильно, поэтому в каждом рулоне содержится больше наклеек, чем указано на упаковке.
- Фрагменты удаляемых наклеек могут оставаться на поверхности.
- Удалить наклейку может быть довольно сложно.

## Товарные знаки

Microsoft, Windows и Windows Vista являются зарегистрированными товарными знаками корпорации Майкрософт в США и других странах.

Словесный товарный знак Bluetooth и соответствующие эмблемы являются собственностью компании Bluetooth SIG, Inc. и используются компанией Brother Industries, Ltd. по лицензии.

Adobe и Reader являются зарегистрированными товарными знаками компании Adobe Systems Inc. в США и других странах.

Wi-Fi и Wi-Fi Alliance являются зарегистрированными товарными знаками компании Wi-Fi Alliance.

Каждая компания, программное обеспечение которой упоминается в этом документе, обладает соответствующим лицензионным соглашением, регулирующим использование ее продуктов.

Все торговые марки и наименования товаров, содержащиеся в продуктах, документации и прочих материалах компании Brother, являются товарными знаками или зарегистрированными товарными знаками соответствующих владельцев.

## Замечания о лицензировании программ с открытым исходным кодом (только для RJ-4040)

Этот продукт содержит программное обеспечение с открытым кодом.

Чтобы ознакомиться с примечаниями, касающимися лицензирования программ с открытым исходным кодом, перейдите к разделу загрузки руководств на домашней странице вашей модели на сайте поддержки Brother support по адресу [support.brother.com](http://support.brother.com)

# Юридические документы

## **ОСТОРОЖНО!**

ОПАСНОСТЬ ВЗРЫВА ПРИ УСТАНОВКЕ БАТАРЕИ НЕВЕРНОГО ТИПА.  
УТИЛИЗИРУЙТЕ ИСПОЛЬЗОВАННЫЕ БАТАРЕИ В СООТВЕТСТВИИ С ИНСТРУКЦИЯМИ.

Данный продукт поддерживает подключение к беспроводным локальным сетям\*.

\* Предназначен для использования только в помещениях.

## **Технический регламент Таможенного союза**

---



## Заявление о соответствии требованиям FCC (Federal Communications Commission), только для США

---

Responsible Party: Brother Mobile Solutions, Inc.  
100 Technology Drive Suite 250A  
Broomfield, CO 80021 U.S.A.  
Tel: (303) 460-1600

Product Name: Thermal Printer  
Model Number: RJ-4030, RJ-4040

This device complies with Part 15 of the FCC Rules. Operation is subject to the following two conditions: (1) this device may not cause harmful interference, and (2) this device must accept any interference received, including interference that may cause undesired operation.

This equipment has been tested and found to comply with the limits for a Class B digital device, pursuant to Part 15 of the FCC Rules. These limits are designed to provide reasonable protection against harmful interference in a residential installation. This equipment generates, uses, and can radiate radio frequency energy and, if not installed and used in accordance with the instructions, may cause harmful interference to radio communications. However, there is no guarantee that interference will not occur in a particular installation. If this equipment does cause harmful interference to radio or television reception, which can be determined by turning the equipment off and on, the user is encouraged to try to correct the interference by one or more of the following measures:

- Reorient or relocate the receiving antenna.
- Increase the separation between the equipment and receiver.
- Connect the equipment into an outlet on a circuit different from that to which the receiver is connected.
- Consult the dealer or an experienced radio/TV technician for help.
- This transmitter must not be co-located or operated in conjunction with any other antenna or transmitter.

### Important

- The enclosed interface cable should be used in order to ensure compliance with the limits for a Class B digital device.
- Changes or modifications not expressly approved by Brother Mobile Solutions, Inc. could void the user's authority to operate the equipment.

**CAUTION:** To maintain compliance with FCC's RF exposure guidelines, use only the supplied antenna. Unauthorized antenna, modification, or attachments could damage the transmitter and may violate FCC regulations.

**brother**



D013KR001