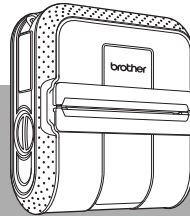
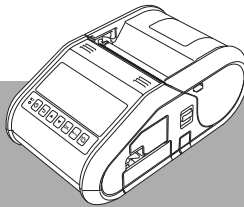
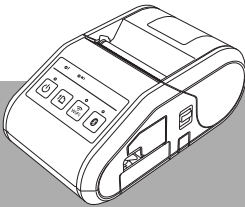


Guía de seguridad del producto

RJ-3050/3150/4030/4040



RD
ROLLS

Asegúrese de leer este documento antes de utilizar la impresora.

Le recomendamos tener este documento siempre a mano para futuras consultas.

Introducción

Gracias por adquirir la impresora RJ-3050/3150/4030/4040 (en lo sucesivo, “la impresora”).

RJ-3050/3150

La documentación incluida con la impresora, incluyendo la Guía de seguridad del producto (este documento) y la Guía del usuario (impresa) contiene precauciones e instrucciones básicas de funcionamiento.

Para obtener más detalles e información acerca del software y el uso de la impresora en red, consulte la “Online User’s Guide” (Guía del usuario online) que encontrará en Brother support web.

La versión más reciente de la documentación de la impresora se encuentra disponible en Brother support web, en support.brother.com

Guarde toda la documentación para futuras consultas.

RJ-4030/4040

La documentación incluida con la impresora, incluyendo la Guía de seguridad del producto (este documento), la Guía rápida de referencia (impresa) y la Guía del usuario (la cual puede encontrarse en el CD-ROM de configuración) contiene precauciones e instrucciones de funcionamiento. La Guía del usuario de software, la cual también puede encontrarse en el CD-ROM de configuración, contiene instrucciones de uso del software P-touch Editor. Antes de utilizar la impresora, asegúrese de leer estos documentos para obtener información sobre seguridad y un funcionamiento correcto.

La versión más reciente de la documentación de la impresora se encuentra disponible en Brother support web, en support.brother.com

Para obtener información sobre la operativa de la impresora en red (solo RJ-4040), consulte la Guía del usuario en red, que puede encontrar en el CD-ROM de configuración.

Guarde toda la documentación para futuras consultas.

Aviso importante




- El contenido de este documento está sujeto a cambios sin previo aviso.
- El contenido de este documento no podrá ser duplicado ni reproducido, parcial o completamente, sin permiso.
- No aceptamos ninguna responsabilidad por daños que surjan por terremotos, incendios, otros desastres, acciones de terceros, un funcionamiento intencionado o negligente por parte del usuario, un mal uso o la operativa bajo otras condiciones especiales.
- No aceptamos ninguna responsabilidad por daños (como pérdidas, pérdida de ganancias empresariales, pérdida de beneficios, interrupciones del negocio o un medio de comunicación perdido) que puedan ser consecuencia del funcionamiento o incapacidad de funcionamiento de la impresora.
- Si la impresora resultara ser defectuosa debido a un defecto en la fabricación, la sustituiremos o repararemos durante el período de garantía.
- No aceptamos ninguna responsabilidad por daños que puedan ser resultado de un funcionamiento incorrecto de la impresora al conectar equipos incompatibles o al utilizar software incompatible.












Para utilizar el equipo con seguridad

Si la impresora funciona incorrectamente, pare de utilizarla inmediatamente y, a continuación, póngase en contacto con el representante de ventas a través del cual adquirió la impresora.

Símbolos utilizados en este documento

En este documento se utilizan los siguientes símbolos.

 PELIGRO	Indica una situación de riesgo inminente que, de no seguir las advertencias e instrucciones de uso del producto, provocará la muerte o lesiones graves.
 ADVERTENCIA	Indica una situación potencialmente peligrosa que, de no seguir las advertencias e instrucciones de uso del producto, puede provocar la muerte o lesiones graves.
 AVISO	Indica una situación de riesgo potencial que, si no se evita, puede provocar lesiones leves o moderadas.
IMPORTANTE	Indica una situación potencialmente peligrosa que, si no se evita, puede provocar daños a la propiedad o pérdida de la funcionalidad del producto.

	Indica riesgo de incendio en determinadas circunstancias.
	Indica riesgo de descarga eléctrica en determinadas circunstancias.
	Indica peligro de quemaduras en determinadas circunstancias.
	Indica que no debe realizarse una acción.
	Indica riesgo de combustión si hay fuego cerca.
	Indica riesgo de lesiones si se toca la parte indicada de la impresora.
	Indica riesgo de lesiones, como una descarga eléctrica, si se desmonta la parte indicada de la impresora.
	Indica riesgo de descarga eléctrica si se realiza la operativa con las manos mojadas.
	Indica riesgo de descarga eléctrica si la impresora entra en contacto con agua.
	Indica que debe realizarse una acción.
	Indica que el cable de alimentación CA debe desconectarse de la toma de corriente.

Instrucciones de seguridad importantes

PELIGRO





Batería recargable de iones de litio. (Se incluye la batería recargable de iones de litio en RJ-3050/3150. La batería de iones de litio es opcional para RJ-4030/4040).



Respete rigurosamente las siguientes precauciones para la batería recargable de iones de litio (de aquí en adelante, "batería recargable"). Si no se siguen estas precauciones, el sobrecalentamiento, las fugas o las grietas en la batería pueden provocar cortocircuitos, explosiones, humo, incendios, descargas eléctricas, lesiones personales o de otros, o daños en el producto o en otros objetos.











- Utilice la batería recargable únicamente para los fines previstos. La impresora y la batería recargable están diseñadas para funcionar exclusivamente una con otra. NO inserte la batería recargable en otra impresora ni utilice una batería recargable diferente en la impresora. Si lo hace, podría provocar un incendio o daños.
- Para cargar la batería recargable, insértela en la impresora y utilice el adaptador de CA diseñado específicamente para esta impresora.
- NO cargue la batería recargable cerca de una llama o en contacto directo con la luz del sol, ya que podría activar el circuito de protección, que está diseñado para evitar daños provocados por altas temperaturas. La activación del circuito de protección puede provocar la interrupción de la carga, una corriente o un voltaje excesivos en la carga si se produce un error en el circuito o una reacción química anómala en la batería.
- Cuando cargue la batería recargable, utilice un cargador diseñado específicamente para la batería.
- NO permita que alambres ni otros objetos metálicos entren en contacto con los terminales de la batería recargable. NO transporte ni almacene la batería recargable con objetos metálicos, como collares u horquillas. Esto podría provocar un cortocircuito y el sobrecalentamiento de objetos metálicos, como alambres, collares u horquillas.
- NO utilice ni deje la batería recargable cerca de una llama, calefactores u otros lugares de temperatura elevada (superiores a 80 °C).
- NO permita que la batería recargable entre en contacto con agua ni se sumerja.
- NO utilice la batería recargable en entornos corrosivos, como zonas donde haya aire o agua con sal, ácidos, metales alcalinos, gases corrosivos, productos químicos o cualquier líquido corrosivo.
- NO utilice la batería recargable si presenta daños o fugas.
- NO suelde directamente ninguna conexión a la batería recargable, ya que podría provocar la fundición del aislamiento interno, la emisión de gases o un fallo en los mecanismos de seguridad.
- NO utilice la batería recargable con la polaridad (+) (-) invertida. Compruebe la orientación de la batería recargable antes de introducirla y no intente forzar la batería recargable en la impresora. Si carga la batería recargable con la polaridad invertida, es posible que se produzca una reacción química anómala en la batería o un flujo de corriente anómalo durante la descarga.
- NO conecte directamente la batería recargable a una toma eléctrica.

! PELIGRO
























 	<ul style="list-style-type: none"> ■ Una fuga de líquido (electrólito) de la impresora o de la batería recargable puede indicar que la batería recargable está dañada. Si la batería recargable presenta fugas, detenga inmediatamente el uso de la impresora, desenchufe el adaptador de CA y coloque la impresora en una bolsa para aislarla. <p>NO toque el electrolito. Si el electrolito entra en contacto con los ojos, no se los frote. Enjuáguese de inmediato con agua del grifo o agua limpia y pida consejo a un profesional médico. Si no sigue este consejo, el electrolito podría provocar lesiones oculares. Si el electrolito entra en contacto con su piel o ropa, enjuáguese de inmediato con agua.</p> <ul style="list-style-type: none"> ■ NO coloque la batería recargable o una impresora con una batería recargable instalada en el horno microondas ni en un contenedor de alta presión. ■ NO desmonte, altere ni intente reparar la batería recargable. ■ NO deseche la batería recargable en el fuego ni la sobrecaliente de manera intencionada, ya que podría provocar la fundición del aislamiento interno, la emisión de gases o un fallo en los mecanismos de seguridad. Además, la solución de electrolito podría incendiarse. ■ NO perforo la batería recargable con ningún objeto, no la golpee con fuerza ni la tire. Los daños en el circuito de protección de la batería recargable pueden provocar que la batería recargable se recargue con una corriente o un voltaje anormal, o que se produzca una reacción química anormal en ella.
	<ul style="list-style-type: none"> ■ NO deje una batería recargable sin carga en la impresora durante un período prolongado de tiempo. Esto puede acortar la vida útil de la batería recargable o provocar un cortocircuito. ■ NO incinere la batería recargable ni la deseche con los residuos domésticos.
	<p>Si la impresora solamente se puede utilizar durante un periodo breve, incluso cuando la batería recargable está completamente cargada, es posible que la vida útil de la batería se haya agotado. Sustituya la batería recargable por una nueva. Cuando quite o reemplace baterías recargables, cubra los terminales de la batería recargable antigua con cinta para evitar que genere un cortocircuito.</p>

! ADVERTENCIA






















Impresora

	<p>NO utilice la impresora donde su uso esté prohibido, como en un avión. Esto podría afectar a los equipos del avión y provocar un accidente.</p>
	<p>NO utilice la impresora en entornos especiales, como cerca de equipos médicos. Las ondas electromagnéticas pueden causar un mal funcionamiento del equipo médico.</p>
	<p>NO introduzca objetos extraños en la impresora ni en sus puertos y conectores. De lo contrario, se pueden causar incendios, descargas eléctricas o daños.</p>
	<p>Si caen objetos extraños sobre la impresora, apáguela inmediatamente, desconecte el adaptador de CA o el adaptador para coche de la toma de corriente y póngase en contacto con su distribuidor de Brother.</p>
	<p>Si continúa utilizando la impresora se pueden provocar incendios, descargas eléctricas o daños.</p>
	<p>NO utilice, cargue ni almacene la impresora en las siguientes ubicaciones. De lo contrario, pueden provocarse fugas, incendios, descargas eléctricas o daños.</p>
	<ul style="list-style-type: none"> ■ Cerca del agua, como en un baño o cerca de un calentador de agua, ni en una ubicación extremadamente húmeda o fría.
	<ul style="list-style-type: none"> ■ En una ubicación expuesta a la lluvia o a humedad.
	<ul style="list-style-type: none"> ■ En una ubicación con mucho polvo.
	<ul style="list-style-type: none"> ■ En un lugar extremadamente cálido, como cerca de llamas expuestas, calefactores o bajo la luz solar directa. ■ En un coche cerrado bajo el sol. ■ En una ubicación donde se pueda formar condensación. ■ A gran altitud.






















⚠ ADVERTENCIA

  	<p>NO intente desmontar ni alterar la impresora. De lo contrario, pueden causarse incendios, descargas eléctricas o daños. Para realizar operaciones de mantenimiento, ajustes o reparaciones, póngase en contacto con el representante de ventas a través del cual adquirió la impresora. (La garantía no cubre reparaciones por daños resultado del desmontado o alteraciones realizadas por el usuario).</p>
   	<p>Si la impresora funciona de forma anormal, (por ejemplo, si produce humo, un olor inusual o ruido) pare de utilizarla, ya que, de lo contrario, se pueden provocar incendios, descargas eléctricas o daños. Apague inmediatamente la impresora, desconecte el adaptador de CA o el adaptador para coche de la toma de corriente y póngase en contacto con el representante de ventas a través del cual adquirió la impresora para las reparaciones.</p>
	<p>NO cargue la batería recargable con una impresora, adaptador de CA o adaptador para coche distintos a los especificados. Pueden causarse incendios, descargas eléctricas o daños.</p>
  	<p>Si la impresora no está completamente cargada una vez transcurrida la cantidad de tiempo especificada, detenga la carga, ya que, de lo contrario, se pueden causar incendios, descargas eléctricas o daños.</p>
  	<p>NO coloque el producto cerca de productos químicos ni en un lugar en el que se puedan derramar productos químicos. Disolventes orgánicos o líquidos en concreto pueden causar que la carcasa y/o los cables se derritan o disuelvan, lo cual plantea un riesgo de fuego o descarga eléctrica. También pueden causar el mal funcionamiento del producto o perder color.</p>
	<p>NO utilice la impresora cerca de llamas expuestas. Pueden causarse incendios, descargas eléctricas o daños.</p>
	<p>NO derrame líquidos de ningún tipo en la impresora.</p>
	<p>NO permita que los niños jueguen con la bolsa de plástico que contenía la impresora. Tire la bolsa o manténgala alejada de los niños pequeños y bebés. Existe riesgo de asfixia.</p>
 	<p>NO permita que disolventes orgánicos como el benceno, disolventes, quitaesmaltes o desodorantes entren en contacto con la cubierta de plástico. Esto puede causar que la cubierta de plástico se combe o se disuelva, lo cual puede provocar una descarga eléctrica o incendio.</p>
 	<p>NO tire la impresora con los residuos domésticos. Pueden causarse daños medioambientales o provocar incendios o explosiones.</p>
 	<p>Cuando envíe la impresora, asegúrese de retirar la batería recargable antes de embalarla. Si la impresora se envía con la batería recargable montada, existe riesgo de incendio, explosión o daños.</p>






⚠ ADVERTENCIA

	NO utilice aerosoles inflamables para limpiar la impresora y NO utilice aerosoles inflamables cerca de la impresora. Existe el riesgo de provocar incendios o descargas eléctricas.
	Ejemplos de aerosoles inflamables: <ul style="list-style-type: none"> ■ Productos de limpieza para el polvo ■ Pesticidas ■ Desinfectantes y desodorantes que contengan alcohol ■ Disolventes orgánicos o líquidos como el alcohol
	NO permita que los contactos de carga o las áreas cercanas se ensucien o entren en contacto con objetos extraños. Existe riesgo de sufrir quemaduras o daños.
	NO toque ninguna pieza de metal ubicada cerca del cabezal de impresión. El cabezal de impresión alcanza temperaturas elevadas durante su uso y mantiene dichas temperaturas inmediatamente después de su uso. NO lo toque directamente con las manos.
Adaptador de CA/adaptador para coche (opcional)	
  	Solo utilice el adaptador de CA o el adaptador para coche diseñados específicamente para esta impresora, ya que, de lo contrario, pueden provocarse incendios, descargas eléctricas o daños. El adaptador de CA o el adaptador para coche han sido específicamente diseñados para su uso con esta impresora. NO los utilice con ningún otro producto.
	Cuando conecte el adaptador de CA o el adaptador para coche, introduzca el enchufe en la toma de corriente todo lo que se pueda para garantizar una conexión firme. De lo contrario, puede provocarse un incendio, una descarga eléctrica o daños.
	NO toque el adaptador de CA ni la impresora durante una tormenta eléctrica. Si la impresora se utiliza durante una tormenta eléctrica, existe un riesgo remoto de que los rayos produzcan una descarga eléctrica.
	NO permita que objetos metálicos o líquidos entren en contacto con el enchufe de toma de corriente, el adaptador de CA o el adaptador para coche. Existe riesgo de incendio, descarga eléctrica y daños.
  	Cuando utilice el adaptador de CA, NO enchufe la impresora en una toma de corriente distinta a una toma de corriente doméstica (CA 100-240 V 50/60 Hz). De lo contrario, se pueden causar incendios, descargas eléctricas o daños. El adaptador para coche ha sido diseñado para utilizarse únicamente con una toma de corriente de 12 V CC. NO lo utilice con ningún otro tipo de toma de corriente eléctrica.
 	NO toque el adaptador de CA, el adaptador para coche o el enchufe de corriente eléctrica con las manos mojadas, ya que puede provocar una descarga eléctrica.
  	NO intente desmontar, alterar o reparar el adaptador de CA o el adaptador para coche o de lo contrario, se pueden provocar incendios, descargas eléctricas o daños. Para mantenimiento, ajustes o reparaciones, póngase en contacto con el representante de ventas a través del cual adquirió la impresora.
  	NO derrame agua o bebidas en el adaptador de CA o en el adaptador para coche. Además, NO utilice el adaptador de CA o el adaptador para coche en un lugar en el que puedan mojarse. De lo contrario, pueden causar una explosión o descarga eléctrica.



⚠ ADVERTENCIA

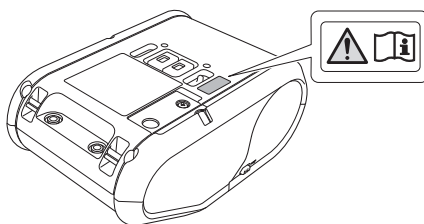
 	Si el enchufe de corriente eléctrica se ensucia (por ejemplo, si queda cubierto de polvo) desconéctelo de la toma de corriente y límpielo con un paño seco. Si continúa utilizando un enchufe de corriente eléctrica sucio, puede provocarse un incendio.
  	Cuando desconecte el cable de corriente CA o el adaptador para coche de la toma de corriente, NO tire del cable. Sujete el enchufe y extráigalo de la toma de corriente eléctrica.
  	NO introduzca objetos extraños en los terminales del adaptador de CA o del adaptador para coche ya que pueden provocarse quemaduras o descargas eléctricas.
 	<p>Utilice el adaptador de CA o el adaptador para coche correctamente y siga las precauciones siguientes. De lo contrario, pueden provocarse incendios o descargas eléctricas.</p> <ul style="list-style-type: none"> ■ NO cause daños al adaptador de CA o al adaptador para coche. ■ NO modifique el adaptador de CA o el adaptador para coche. ■ NO retuerza el adaptador de CA o el adaptador para coche. ■ NO doble extremadamente el adaptador de CA o el adaptador para coche. ■ NO tire del adaptador de CA o del adaptador para coche. ■ NO coloque objetos en el adaptador de CA o en el adaptador para coche. ■ NO someta al calor el adaptador de CA o el adaptador para coche. ■ NO ate el adaptador de CA o el adaptador para coche. ■ NO permita que el adaptador de CA o el adaptador para coche queden atrapados.
	Si el adaptador de CA o el adaptador para coche quedan dañados, póngase en contacto con el representante de ventas a través del cual adquirió la impresora.
	Mantenga el adaptador de CA o el adaptador para coche fuera del alcance de niños, en particular de niños pequeños, para evitar daños.
	NO utilice el adaptador de CA o el adaptador para coche cerca de hornos microondas para evitar daños en el adaptador de CA, en el adaptador para coche o en la impresora.
  	NO utilice el adaptador de CA o el adaptador para coche cerca de llamas o calefactores. Si se funde la cubierta del cable del adaptador de CA o del adaptador para coche, pueden provocarse incendios o descargas eléctricas.
 	Antes de realizar labores de mantenimiento en la impresora, como la limpieza, desconecte el adaptador de CA o el adaptador para coche de la toma de corriente para evitar descargas eléctricas.
 	NO permita que disolventes orgánicos como el benceno, disolventes, quitaesmaltes o desodorantes entren en contacto con la cubierta de plástico. Esto puede causar que la cubierta de plástico se combe o se disuelva, lo cual puede provocar una descarga eléctrica o un incendio.
	Si la impresora no se va a utilizar en un largo período de tiempo, desconecte el adaptador de CA o el adaptador para coche de la impresora y de la toma de corriente por motivos de seguridad.

ADVERTENCIA

	NO enrolle el cable del adaptador de CA o del adaptador para coche alrededor del adaptador ni doble el cable. De lo contrario, el cable podría resultar dañado.
 	NO sobrecargue las tomas eléctricas ni enchufe múltiples dispositivos en la misma toma de corriente. Existe riesgo de incendio, descarga eléctrica y daños.
 	NO utilice enchufes dañados ni doble las tomas eléctricas. Existe riesgo de incendio, descarga eléctrica y daños.




Pila del reloj (solo RJ-3150)

	<ul style="list-style-type: none">■ NO arroje la pila al fuego, ni la caliente o desmonte.■ NO conecte ambos polos de la pila. Para evitar cortocircuitar la pila, mantenga cualquier collar de metal, horquilla y otros objetos metálicos alejados de la pila.■ La pila incluida no es recargable. NO la recargue.
	<ul style="list-style-type: none">■ Utilice solo la pila especificada.■ Almacene la pila fuera del alcance de los niños y evite ingerirla. Si se traga la pila, póngase en contacto con un médico inmediatamente. Puede provocar quemaduras internas graves en tan solo dos horas y puede incluso causar la muerte.■ Si el líquido en el interior de la pila entra en contacto con sus ojos, lávese bien los ojos con abundante agua y consulte con un médico inmediatamente.■ Si el líquido en el interior de la pila se adhiriera a su piel o prendas de vestir, lave bien con abundante agua limpia.■ El uso de una pila incorrecta puede causar una fuga o una explosión, lo que podría provocar fuego, lesiones o daños en los alrededores del equipo.■ Mantenga las pilas de fecha/hora nuevas o usadas lejos del alcance de los niños.■ Si el compartimento de la pila no se cierra bien, deje de usar el producto y manténgalo fuera del alcance de los niños.













AVISO

Impresora

	Manténgala fuera del alcance de los niños, en concreto niños pequeños, ya que, de lo contrario, pueden causarse daños.
	Detenga la operativa de la impresora si tiene fugas o queda descolorida, deformada o está defectuosa de cualquier otro modo.
	NO sujete la impresora por la cubierta del compartimento del rollo RD. Existe riesgo de daños si la cubierta se desengancha y la impresora cae.

⚠ AVISO

	Cuando conecte los cables y los accesorios, asegúrese de que estén conectados correctamente y en el orden correcto. Únicamente conecte los elementos que se han diseñado específicamente para esta impresora. Existe riesgo de incendio o daños. Consulte las instrucciones al realizar conexiones.
	NO toque directamente la impresora de forma continua durante períodos de tiempo prolongados mientras esté encendida la corriente. Tocar los componentes calientes directamente durante períodos prolongados puede causar quemaduras de baja temperatura.
Barra de corte	
	NO toque la barra de corte directamente. De lo contrario, puede resultar lesionado.
Adaptador de CA/adaptador para coche (opcional)	
	Asegúrese de que el cable eléctrico del adaptador de CA o del adaptador para coche sea accesible de forma que pueda retirarse en caso de emergencia. NO coloque objetos encima o cerca del cable de corriente del adaptador de CA o del adaptador para coche.
Abrazadera de correa	
	Asegúrese de que el tornillo esté apretado firmemente. Existe riesgo de daños si el tornillo está suelto y la impresora cae.
	Asegúrese de que la abrazadera de correa esté sujeta firmemente en la impresora. Existe riesgo de daños si la abrazadera de correa no está sujeta firmemente y la impresora cae.
	Asegúrese de que la abrazadera de correa esté sujeta firmemente en la correa del operario. Existe riesgo de daños si la abrazadera de correa no está sujeta firmemente y la impresora cae.
Rollo RD	
	Procure no dejar caer el rollo RD.
	El rollo RD utiliza papel térmico, por lo tanto, el color de la etiqueta y de la impresión pueden cambiar o perder intensidad si quedan expuestos al sol y al calor. Cuando se utilice en el exterior y cuando la durabilidad sea importante, NO se recomienda el uso de rollo RD.
	Dependiendo de la zona, el material y las condiciones ambientales, es posible que la etiqueta no pueda despegarse, que el color de la etiqueta cambie o que se transfiera a otros objetos. Antes de fijar la etiqueta, compruebe las condiciones ambientales y el material. Pruebe la etiqueta pegando una pequeña muestra en una zona poco visible de la superficie en la que desee pegarla.

IMPORTANTE

Impresora	
<ul style="list-style-type: none"> ■ NO retire las etiquetas pegadas a la impresora. Estas etiquetas proporcionan información operativa e indican el número de modelo de la impresora. ■ NO pulse el interruptor de alimentación con un objeto puntiagudo como, por ejemplo, un bolígrafo. Esto podría dañar el interruptor o el LED. ■ NO transporte la impresora con cables conectados en el conector de CA/CC, en el puerto USB o en el puerto de serie. El conector y los puertos pueden resultar dañados. ■ NO guarde la impresora en un área expuesta a altas temperaturas, gran nivel de humedad, luz solar directa o polvo. Estos podrían causar decoloración o mal funcionamiento. 	
CD-ROM (RJ-4030/4040)	
<ul style="list-style-type: none"> ■ NO raye el CD-ROM, no lo exponga a temperaturas extremadamente altas o bajas, no coloque objetos pesados sobre él ni lo doble. 	

Precauciones generales

Batería recargable de iones de litio. (Se incluye la batería recargable de iones de litio en RJ-3050/3150. La batería de iones de litio es opcional para RJ-4030/4040).

- En el momento de la compra, la batería recargable de iones de litio dispone de una carga leve para poder verificar la operativa de la impresora. No obstante, la batería recargable de iones de litio se debe cargar por completo con el adaptador de CA antes de usar la impresora.
- Si la impresora no se va a utilizar durante un período prolongado, quite la batería recargable de iones de litio de la impresora y almacénela en un lugar donde no esté expuesta a electricidad estática, humedad elevada o altas temperaturas (se recomienda una temperatura entre 15 y 25 °C, y una humedad del 40 al 60%). Para mantener el rendimiento y la duración de la batería recargable de iones de litio, cárguela al menos cada seis meses.
- Si advierte alguna anomalía en la batería recargable de iones de litio la primera vez que la utilice (por ejemplo, sobrecalentamiento u óxido), NO continúe usando la batería. Póngase en contacto con el servicio de atención al cliente de Brother.

Impresora


- Si la función de Bluetooth y la función de LAN inalámbrica están ambas activadas, la velocidad de comunicación puede verse reducida debido a la interferencia de ondas de radio. Si esto sucediera, apague la función que no esté utilizando (la función Bluetooth o la función de LAN inalámbrica).
- NO cubra ni introduzca objetos extraños en la salida de papel, el conector CA/CC, el puerto USB o el puerto de serie.
- NO utilice disolvente para pintura, benceno, alcohol u otros disolventes orgánicos para limpiar la impresora. Si lo hace, puede provocar daños en el acabado de la superficie. Utilice un paño suave y seco para limpiar el equipo.
- Si no se utiliza durante un largo período de tiempo, retire el rollo RD del equipo.
- Mantenga siempre cerrada la cubierta del compartimento de rollo RD cuando esté imprimiendo.
- Cuando utilice accesorios opcionales, utilícelos como se describe en sus manuales de instrucciones.
- Esta impresora utiliza papel térmico. Si el papel impreso está marcado con tinta, por ejemplo, si está escrito o marcado, la tinta puede provocar que el texto impreso se atenúe o quede descolorido. Además, la tinta aplicada puede necesitar un cierto tiempo para secarse. El texto impreso puede atenuarse o quedar descolorido si la etiqueta entra en contacto con cualquiera de los siguientes productos: productos de cloruro de vinilo, productos de piel como carteras y monederos, componentes orgánicos como el alcohol, acetonas o ésteres, cinta adhesiva, borradores, alfombrillas de caucho, tinta de rotulador mágico, tinta de rotulador permanente, fluido de corrección, carbono, pegamento, papel sensible al diazo, loción de manos, productos de cuidado capilar, cosméticos, agua o sudor.
- NO toque la impresora con las manos mojadas.
- NO utilice papel húmedo, mojado o plegado, ya que podría darse una mala alimentación del papel o un mal funcionamiento.
- NO toque el papel o las etiquetas con las manos mojadas. De lo contrario, puede darse un mal funcionamiento.

CD-ROM/Software (RJ-4030/4040)

- El software del CD-ROM está diseñado para ser utilizado solo con esta impresora. Consulte la Licencia en el CD para obtener información detallada. Este software se puede instalar en varios ordenadores para su uso en oficinas, etc.

Precauciones generales

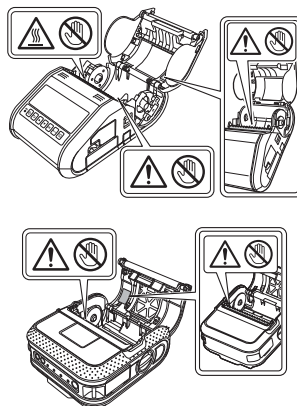
Rollo RD

- Utilice únicamente accesorios y suministros originales Brother (indicados con la marca ).
- Si la etiqueta se fija sobre una superficie mojada, sucia o grasienta, es posible que se despegue con facilidad. Antes de fijar la etiqueta, limpie la superficie en la que la va a fijar.
- El rollo RD utiliza un papel térmico que puede perder intensidad o despegarse de las superficies si se expone a la luz ultravioleta, lluvia o viento.
- NO exponga el rollo RD a la luz directa del sol, a altas temperaturas, humedad elevada o polvo. Almacénelos en un lugar fresco y oscuro. Utilice los rollos RD inmediatamente después de abrir el paquete.
- Si raya la superficie de impresión de la etiqueta con las uñas u objetos metálicos o toca la superficie de impresión con las manos impregnadas de agua, sudor, crema, etc., puede cambiar el color de la etiqueta o decolorarse.
- NO pegue las etiquetas en personas, animales o plantas. Nunca pegue etiquetas en propiedad pública o privada sin permiso.
- Las últimas etiquetas del rollo RD puede que no se impriman correctamente, por lo tanto, cada rollo contiene más etiquetas de las que se indican en el paquete.
- Si se retira una etiqueta después de fijarla en una superficie, puede quedar algún resto de la misma.
- Una vez que se fija la etiqueta, puede resultar difícil retirarla.

Etiqueta de advertencia



En la impresora aparecen las etiquetas de advertencia siguientes. Asegúrese de comprender correctamente el significado de cada etiqueta de advertencia y de adoptar las precauciones descritas cuando realice cualquier operación. Además, tenga especial cuidado de que las etiquetas de advertencia no se despeguen ni se rayen.



Marcas comerciales

Microsoft, Windows y Windows Vista son marcas registradas de Microsoft Corporation en Estados Unidos y otros países.

La palabra de marca Bluetooth y sus logotipos son propiedad de Bluetooth SIG, Inc. y cualquier uso de dichas marcas por parte de Brother Industries, Ltd. se realiza bajo licencia.

Blue SDK

Copyright © Extended Systems, Inc., 2000-2005.

Portions copyright © iAnywhere Solutions, Inc., 2005-2013. Todos los derechos reservados.

Adobe y Reader son marcas registradas de Adobe Systems Incorporated en Estados Unidos y/o en otros países.

Wi-Fi y Wi-Fi Alliance son marcas comerciales registradas de Wi-Fi Alliance.

Todo el software que se menciona en este documento dispone de un contrato de licencia de software específico de su fabricante.

Los nombres comerciales o de productos de empresas que aparecen en los productos de Brother, en documentos relacionados y en cualquier otro material son marcas comerciales o marcas comerciales registradas de sus respectivas empresas.

Notas sobre las licencias de Open Source (RJ-3050/3150/4040)

Este producto incluye software de código abierto.

Para ver las notas sobre las licencias de Open Source, consulte la selección de descargas de manuales en la página principal de su modelo de impresora en Brother support web, en support.brother.com

Normas para RJ-3050/3150

AVISO

RIESGO DE EXPLOSIÓN SI LA BATERÍA SE SUSTITUYE POR OTRA DE TIPO INCORRECTO.
DESECHE LAS BATERÍAS USADAS SEGÚN LAS INSTRUCCIONES.

Declaración de conformidad (Solamente Europa/Turquía)

Nosotros, Brother Industries, Ltd.
15-1, Naeshiro-cho, Mizuho-ku,
Nagoya 467-8561 Japan,

declaramos que este producto y el adaptador de CA se han fabricado en conformidad con los requisitos esenciales de todas las directivas y regulaciones pertinentes que se aplican dentro de la Comunidad Europea.

La Declaración de conformidad (DoC) se puede descargar desde nuestro sitio web. Visite support.brother.com y:

- seleccione “Europe”
- seleccione su país
- seleccione “Manuales”
- seleccione un modelo
- seleccione “Declaración de conformidad”
- haga clic en “Descargar”

La declaración se descargará como archivo PDF.

Declaración de conformidad para la Directiva RE 2014/53/UE (Solo Europa/Turquía) (solo para modelos con interfaces de radio y/o telecomunicaciones)

Nosotros, Brother Industries, Ltd.
15-1, Naeshiro-cho, Mizuho-ku,
Nagoya 467-8561 Japan,

declaramos que estos productos cumplen con las provisiones de la Directiva RE 2014/53/UE. Puede descargar una copia de la Declaración de conformidad siguiendo las instrucciones de la sección **Declaración de conformidad (solo Europa/Turquía)**.

Normas para RJ-4030/4040

AVISO

RIESGO DE EXPLOSIÓN SI LA BATERÍA SE SUSTITUYE POR OTRA DE TIPO INCORRECTO.
DESECHE LAS BATERÍAS USADAS SEGÚN LAS INSTRUCCIONES.

Declaración de conformidad (Solamente Europa/Turquía)

Nosotros, Brother Industries, Ltd.
15-1, Naeshiro-cho, Mizuho-ku,
Nagoya 467-8561 Japan,

declaramos que este producto y el adaptador de CA se han fabricado en conformidad con los requisitos esenciales de todas las directivas y regulaciones pertinentes que se aplican dentro de la Comunidad Europea.

La Declaración de conformidad (DoC) se puede descargar desde nuestro sitio web. Visite support.brother.com y:

- seleccione "Europe"
- seleccione su país
- seleccione "Manuales"
- seleccione un modelo
- seleccione "Declaración de conformidad"
- haga clic en "Descargar"

La declaración se descargará como archivo PDF.

Declaración de conformidad para la Directiva RE 2014/53/UE (Solo Europa/Turquía) (solo para modelos con interfaces de radio y/o telecomunicaciones)

Nosotros, Brother Industries, Ltd.
15-1, Naeshiro-cho, Mizuho-ku,
Nagoya 467-8561 Japan,

declaramos que estos productos cumplen con las provisiones de la Directiva RE 2014/53/UE. Puede descargar una copia de la Declaración de conformidad siguiendo las instrucciones de la sección **Declaración de conformidad (solo Europa/Turquía)**.

Consejos sobre el uso de la batería recargable de iones de litio (solo para RJ-3050/3150)

- Cargue completamente la batería recargable de iones de litio antes de utilizarla. No la utilice antes de cargarla.
- Las impresiones más oscuras descargan la batería de iones de litio recargable más rápidamente que las impresiones más claras.
Ajuste la configuración de densidad de impresión en el cuadro de diálogo del controlador de la impresora o en la Configuración del dispositivo (consulte la “Online User’s Guide” (Guía del usuario online)).
- La carga de la batería de iones de litio recargable puede realizarse en entornos con un intervalo de temperaturas de 0 a 40 °C. Cárguela en un entorno comprendido en este rango de temperatura. Si la temperatura ambiental se encuentra fuera de este rango, la batería recargable de iones de litio no se cargará y el indicador de la batería permanecerá encendido.
- Si se utiliza la impresora cuando tanto la batería recargable de iones de litio como el adaptador de CA o el adaptador para coche están conectados, el indicador de batería puede apagarse y puede detenerse la carga incluso si la batería recargable de iones de litio no se ha cargado completamente.

Características de la batería recargable de iones de litio

Las guías siguientes le ayudarán a obtener el máximo rendimiento y a prolongar al máximo la vida útil de su batería recargable de iones de litio.

- El uso o almacenamiento de la batería recargable de iones de litio en una ubicación expuesta a temperaturas extremadamente altas o bajas puede acelerar su deterioro. Particularmente, el uso de una batería de iones de litio recargable con una carga alta (90% o más de su capacidad) en una ubicación expuesta a temperaturas altas acelera el deterioro de la batería considerablemente.
- Evite imprimir de la forma habitual cuando se esté cargando la batería. Desconecte el cable de alimentación de la impresora durante la impresión.
- No almacene la batería en la impresora.
- Las baterías deben almacenarse con menos de un 50% de carga en un lugar fresco y seco y alejadas de la luz solar directa.
- La batería debe recargarse cada 6 meses cuando se almacena durante períodos prolongados de tiempo.
- Consulte el manual de instrucciones de la batería recargable de iones de litio para ver otras precauciones.
- Especificaciones de la batería recargable de iones de litio:
 - Tiempo de carga: aproximadamente 3 horas cuando se utiliza un adaptador de CA (PA-AD-600)
 - Voltaje nominal: 7,2 V CC
 - Capacidad nominal: 1770 mAh

Batería recargable de iones de litio

Rango de temperatura ambiental		
Carga		40 °C
Corriente de descarga estándar de 0,9 A		60 °C
Corriente de descarga máxima 7,5 A		40 °C
Batería enviada	Menos de 1 mes	-20-50 °C
	Menos de 3 meses	-20-40 °C
	Menos de 1 año	-20-20 °C

Parámetros de carga	
Voltaje de carga máximo	8,2 V CC
Corriente de carga máxima	1260 mA

Impresora

- Corriente de carga: 900 mA (máxima)
- Voltaje de carga: hasta 8,2 V (máxima)

brother



D013KR001