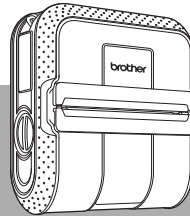
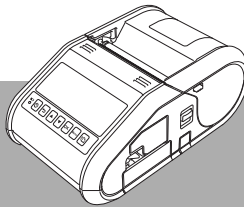
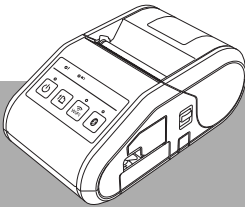


Produktsäkerhetsguide

RJ-3050/3150/4030/4040



RD
ROLLS

Läs det här dokumentet innan du börjar använda skrivaren.

Vi rekommenderar att det förvaras på en lättåtkomlig plats för framtida bruk.

Introduktion

Tack för att du har köpt RJ-3050/3150/4030/4040 (hädanefter kallad "skrivaren").

RJ-3050/3150

Den dokumentation som medföljer skrivaren, inklusive Produktsäkerhetsguiden (detta dokument) och Bruksanvisningen (tryckt) innehåller säkerhetsföreskrifter för användning och grundläggande instruktioner.

För mer information och för information om programvara och hur du använder skrivaren i ett nätverk, se "Online User's Guide" (Online bruksanvisning), som finns på Brother support webbsida.

Den senaste versionen av skrivarens dokumentation finns på Brother support webbsida på support.brother.com

Spara all dokumentation för referens.

RJ-4030/4040

Dokumentationen som medföljer skrivaren, bland annat Produktsäkerhetsguiden (det här dokumentet), Snabbguiden (tryckt) och Bruksanvisningen (som finns på installationsskivan), innehåller instruktioner och försiktighetsåtgärder vid användning. I dokumentet Bruksanvisning för programanvändare, som också finns på installationsskivan, finns instruktioner för användning av programmet P-touch Editor. Innan du använder skrivaren bör du läsa om säkerhet och rätt användning i de här dokumenten.

Den senaste versionen av skrivarens dokumentation finns på Brother support webbsida på support.brother.com

Information om hur du använder skrivaren i ett nätverk (endast RJ-4040) finns i Bruksanvisning för nätverksanvändare på installationsskivan.

Spara all dokumentation för referens.

Viktiga kommentarer




- Innehållet i det här dokumentet kan ändras utan föregående meddelande.
- Innehållet i det här dokumentet får inte dupliceras eller reproduceras, i delar eller i sin helhet, utan tillstånd.
- Vi ansvarar inte för skador som kan uppstå som en följd av jordbävningar, brand, andra katastrofer, handlingar utförda av tredje part, användarens avsiktliga eller försumliga handlingar, missbruk eller användning under onormala förhållanden.
- Vi ansvarar inte för skador (som förluster, uteblivna vinster, förlorade vinster, verksamhetsavbrott eller förlorade kommunikationsmöjligheter) som kan uppstå som ett resultat av att skrivaren används eller inte kan användas.
- Om skrivaren inte fungerar på grund av ett tillverkningsfel, ersätter vi den eller reparerar den under garantiperioden.
- Vi ansvarar inte för skador som kan uppstå som en följd av att skrivaren använts på ett felaktigt sätt tillsammans med utrustning eller programvara som inte är kompatibel.












Använda skrivaren på ett säkert sätt

Om skrivaren inte fungerar som avsett ska du omedelbart sluta använda den och kontakta återförsäljaren där skrivaren köpts.

Symboler som används i dokumentet

Följande symboler används i det här dokumentet.

 FARA	Indikerar en överhängande riskfylld situation som, om produkten hanteras i strid med varningar och instruktioner, resulterar i dödsfall eller allvarliga personskador.
 VARNING	Indikerar en potentiellt riskfylld situation som, om produkten hanteras i strid mot varningar och instruktioner, skulle kunna resultera i dödsfall eller allvarliga personskador.
 VAR FÖRSIKTIG	Indikerar en potentiellt riskfylld situation som, om den inte undviks, kan resultera i smärre eller lindriga personskador.
VIKTIGT	Indikerar en potentiellt riskfylld situation som, om den inte undviks, kan resultera i skador på materiella ting eller förlust av funktionalitet.

	Indikerar brandfara under vissa omständigheter
	Indikerar risk för elstötar under vissa omständigheter
	Indikerar risk för brännskador under vissa omständigheter
	Indikerar åtgärder som inte får utföras
	Indikerar risk för explosion om det finns öppen eld i närheten
	Indikerar risk för personskador om den aktuella komponenten på skrivaren vidrörs
	Indikerar risk för personskador, till exempel elstötar, om den aktuella komponenten på skrivaren demonteras
	Indikerar risk för elstötar om åtgärden utförs med blöta händer
	Indikerar risk för elstötar om skrivaren utsätts för vatten
	Indikerar åtgärder som måste utföras
	Indikerar att nätkabeln måste dras ut ur eluttaget

Viktiga säkerhetsinstruktioner

FARA





Uppladdningsbart Li-jonbatteri (det uppladdningsbara litiumjonbatteriet levereras med RJ-3050/3150. Li-jonbatteri (tillval) med RJ-4030/4040.)



Vidta följande försiktighetsåtgärder för litiumjonbatteriet (kallas härinafter för det "uppladdningsbara batteriet"). Om dessa försiktighetsåtgärder inte vidtas kan det uppstå överhettning, läckor eller sprickor i batteriet som kan leda till kortslutning, explosion, rökutveckling, eld, elektriska stötar och personskador eller materialskador.











- Det uppladdningsbara batteriet får bara användas för avsett ändamål. Skrivaren och det uppladdningsbara batteriet har utformats för att enbart fungera med varandra. Sätt ALDRIG in det uppladdningsbara batteriet i en annan skrivare eller ett annat laddningsbart batteriet i din skrivare, eftersom det kan orsaka brand eller annan skada.
- När du vill ladda det uppladdningsbara batteriet sätter du in det i skrivaren, och ansluter sedan nätadaptern som är avsedd speciellt för denna skrivare.
- Ladda INTE det uppladdningsbara batteriet nära öppen eld eller i direkt solljus. Det kan göra att skyddskretsen som ska förhindra fara på grund av överhettning aktiveras. Om skyddskretsen aktiveras kan det leda till att laddningen stoppas eller utförs under för höga spänningsnivåer eller till en onormal kemisk reaktion i batteriet.
- Vid laddning av det uppladdningsbara batteriet får endast batteriladdare som är speciellt avsedda för batteriet användas.
- Se till att trådar och andra föremål av metall INTE kommer i kontakt med polerna på det uppladdningsbara batteriet. UNDVIK att bära eller förvara det uppladdningsbara batteriet tillsammans med metallföremål som exempelvis halsband eller hårspännen. Det medför risk för kortslutning, och metallföremål som ståltrådar, halsband och hårspännen kan bli upphettade.
- Det uppladdningsbara batteriet får INTE användas eller förvaras i närheten av eld, värmekällor eller i höga temperaturer (över 80 °C).
- Låt INTE det uppladdningsbara batteriet komma i kontakt med eller nedsänkas i vanligt vatten eller saltvatten.
- Använd INTE det uppladdningsbara batteriet i korrosiva miljöer, t.ex. sådana där saltmättad luft, saltvatten, syror, alkalier, korrosiva gaser, kemikalier eller någon annan typ av frätande vätska kan förekomma.
- Använd INTE det uppladdningsbara batteriet om det visar tecken på skada eller läcker.
- Löd INTE fast några anslutningar direkt på det uppladdningsbara batteriet. Det kan göra att den inre isoleringen smälter så att gas kan läcka ut eller skada säkerhetsmekanismerna.
- Använd INTE det uppladdningsbara batteriet med omvänd polaritet (+) (-). Kontrollera att du sätter i det uppladdningsbara batteriet i rätt riktning, och försök aldrig tvinga in det i skrivaren. Laddning av det uppladdningsbara batteriet med omvänd polaritet kan medföra onormala kemiska reaktioner eller onormal effekt vid tömning.
- Anslut ALDRIG det uppladdningsbara batteriet direkt till ett vanligt eluttag.

FARA
























 	<ul style="list-style-type: none">■ Vätska (elektrolyt) som läcker från skrivaren eller det uppladdningsbara batteriet kan tyda på att det uppladdningsbara batteriet är skadat. Om det uppladdningsbara batteriet läcker måste du omedelbart sluta använda skrivaren, dra ur nätadaptern och skydda omgivningen genom att placera skrivaren i en påse eller liknande. Vidrör INTE elektrolyten. Gnugga dig inte i ögonen om du får elektrolyt i dem. Tvätta ögonen omedelbart flödigt med kranvatten eller annat rent vatten, och rådgör med sjukvårdsexpertis. Om ingenting görs kan det uppstå ögonskador. Skölj omedelbart med vatten om elektrolyten kommer i kontakt med hud eller kläder.■ Lagg INTE det uppladdningsbara batteriet eller en skrivare med det uppladdningsbara batteriet installerat i en mikrovågsugn eller tryckbehållare.■ Du får INTE montera isär, modifiera eller försöka reparera det uppladdningsbara batteriet.■ Undvik avsiktlig överhettning och släng INTE det uppladdningsbara batteriet i eld. Det kan göra att den inre isoleringen smälter så att gas kan läcka ut eller skada säkerhetsmekanismerna. Elektrolyten kan också fatta eld.■ Stick INTE hål i det uppladdningsbara batteriet. Det ska inte heller utsättas för kraftiga stötar eller kast. Om skyddskretsen i det uppladdningsbara batteriet skadas, kan det medföra att batteriet laddas upp med onormala spänningsnivåer eller att det uppstår en onormal kemisk reaktion i batteriet.
	<ul style="list-style-type: none">■ Låt INTE ett urladdat uppladdningsbart batteri sitta kvar i skrivaren under lång tid. Det kan göra att det uppladdningsbara batteriet får kortare livslängd eller orsaka kortslutning.■ Bränn INTE upp det uppladdningsbara batteriet eller kasta det i hushållsavfallet.
	Om skrivaren endast kan användas under en kort period även när det uppladdningsbara batteriet är fulladdat, kan det tyda på att batteriet har nått slutet av sin livslängd. Byt ut det uppladdningsbara batteriet mot ett nytt. När du tar bort och byter det uppladdningsbara batteriet, ska polerna på det gamla uppladdningsbara batteriet täckas över med tejp för att undvika kortslutning.

VARNING





Skrivare

	Använd INTE skrivaren när dess användning är förbjuden, t.ex. på flygplan. Flygplanets utrustning kan påverkas vilket kan orsaka olyckor.
	Använd INTE skrivaren i omgivningar som omfattas av specialkrav, t.ex. i närheten av medicinsk utrustning. Elektromagnetiska vågor kan påverka medicinsk utrustning negativt.
	För INTE in främmande föremål i skrivaren eller dess anslutningar och portar, i annat fall finns risk för brand, elektriska stötar och skador.
	Om du råkar tappa ett främmande föremål i skrivaren måste du stänga av den omedelbart, koppla bort nätadaptern eller biladaptern från eluttaget, och därefter kontakta din Brother-återförsäljare.
	Om du fortsätter att använda skrivaren finns det risk för brand, elstötar eller annan skada.
	Använd, ladda och förvara INTE skrivaren på följande platser. Annars finns det risk för läckage, elstötar eller skador.
	■ Nära vatten, till exempel i badrum eller nära en varmvattenberedare, eller på en extremt fuktig eller kall plats
	■ På en plats där den utsätts för regn eller fukt
	■ På extremt dammiga platser
	■ På extremt heta platser, till exempel nära öppen eld, värmekällor eller i direkt solljus
	■ I en bil som står i solen
	■ På en plats där det kan uppstå kondens
	■ På hög höjd


















VARNING

  	Försök INTE demontera eller modifiera skrivaren eftersom det kan innebära risk för brand och elstötar eller andra skador. Kontakta skrivarens återförsäljare vid behov av service, justeringar eller reparationer. (Garantin täcker inte reparationer av skador som beror på att användaren har monterat isär eller modifierat skrivaren.)
   	Om skrivaren börjar fungera onormalt (t.ex. avger rök eller en ovanlig lukt eller ljud), måste du sluta använda den omedelbart. I annat fall finns det risk för brand, elstötar och annan skada. Stäng omedelbart av skrivaren, koppla bort nätadaptern eller biladaptern från eluttaget och kontakta sedan återförsäljaren angående reparation.
	Ladda INTE det uppladdningsbara batteriet med en annan skrivare, nätadapter eller biladapter än den angivna. Det medför risk för brand, elstötar eller annan skada.
  	Om skrivaren inte är fulladdad efter angiven tid, avslutar du laddningen eftersom det annars finns risk för brand, elstötar eller annan skada.
  	Placera INTE produkten nära kemikalier eller på en plats där kemiskt spill kan inträffa. Vissa organiska lösningsmedel eller vätskor kan göra att höljet och/eller kablarna smälter eller upplöses, vilket medför risk för brand och elstötar. De kan också göra att produkten inte fungerar som avsett eller att färgen skadas.
	Använd INTE skrivaren i närheten av öppen eld. Det medför risk för brand, elstötar eller annan skada.
	Spill INTE någon typ av vätska på skrivaren.
	Låt INTE barn leka med plastpåsen som skrivaren levererades i. Släng förpackningen eller förvara den utom räckhåll från barn. Det finns risk för kvävning.
 	Organiska lösningsmedel, till exempel bensen, thinner och doftsprayer, får INTE komma i kontakt med plasthöljet. De kan göra att plasthöljet deformeras eller smälter, vilket medför risk för elstötar eller brand.
 	Släng INTE skrivaren i hushållsavfall. Det finns risk för skador på miljön, explosion och brand.
 	När skrivaren ska transporteras ska det uppladdningsbara batteriet avlägsnas före nedpackning. Om skrivaren transporteras med det uppladdningsbara batteriet installerat finns det risk för brand, explosion och annan skada.






















VARNING

	Använd INTE brandfarliga sprayer vid rengöring av skrivaren och använd INTE brandfarliga sprayer i närheten av skrivaren. Det finns risk för brand och elstötår.
	Exempel på antändliga sprayer: <ul style="list-style-type: none">■ dammborttagare■ bekämpningsmedel■ desinfektionsmedel och doftsprayer som innehåller alkohol■ organiska lösningsmedel och vätskor, till exempel alkohol
	Låt INTE laddningskontaktarna eller de omgivande områdena bli smutsiga eller komma i kontakt med främmande föremål. Det finns risk för brännskador och annan skada.
	Vidrör INTE några metalldelar nära skrivhuvudet. Skrivhuvudet blir mycket varmt under användning, och är fortfarande mycket varmt omedelbart efter användning. Vidrör det INTE direkt med händerna.






Nätadapter/biladapter (tillval)

  	Använd bara den nätadapter eller biladapter som är avsedd speciellt för den här skrivaren. I annat fall finns det risk för brand, elstötår eller annan skada. Nätadaptern eller biladaptern är utformad speciellt för att användas tillsammans med den här skrivaren. Använd INTE med andra produkter.
	Vid anslutning av nätadaptern eller biladaptern ska du alltid trycka in kontakten så långt som möjligt i eluttaget för att vara säker på att anslutningen är stabil. I annat fall finns det risk för brand, elstötår eller annan skada.
	Vidrör INTE nätadaptern och skrivaren under åskväder. Det finns en liten risk för elstötår om blixten slår ned under användning av skrivaren vid åskväder.
	Låt INTE vätskor eller metallföremål komma i kontakt med strömförsörjningen, nätadaptern eller biladaptern. Det finns risk för brand, elstötår eller annan skada.
  	Vid användning av nätadapter, anslut INTE skrivaren till ett annat eluttag än ett vanligt hushålluttag (AC 100-240 V 50/60 Hz), annars kan brand, elektriska stötår eller skador uppstå. Biladaptern är endast avsedd att användas med eluttag av typen DC 12 volt. Använd den INTE med någon annan typ av eluttag.
 	Vidrör INTE nätadaptern, biladaptern eller stickkontakten med våta händer eftersom det finns risk för elstötår.
  	Försök ALDRIG montera isär, modifiera eller reparera nätadaptern eller biladaptern eftersom det medför risk för brand, elstötår och personskador. Kontakta skrivarens återförsäljare vid behov av service, justeringar eller reparationer.
  	Spill INTE vatten eller drycker på nätadaptern eller biladaptern. Dessutom, använd INTE nätadaptern eller biladaptern på en plats där den kan bli blöt, det finns risk för explosion eller elektriska stötår.

⚠ VARNING

 	<p>Om strömkontakten har blivit smutsig (om den exempelvis är mycket dammig) kopplar du bort den från eluttaget och torkar av den med en torr trasa. Om du fortsätter att använda en smutsig strömkontakt kan det medföra risk för brand.</p>
  	<p>Dra INTE i kabeln när du kopplar bort nätkabeln eller biladaptorns kabel från eluttaget. Håll i själva kontakten när du drar ut kabeln ur eluttaget.</p>
  	<p>För INTE in främmande föremål i kontakterna på nätadaptorn eller biladaptorn. Det kan orsaka brand, elstötar och andra skador.</p>
 	<p>Använd nätadaptorn eller biladaptorn enligt instruktionerna och iaktta följande försiktighetsåtgärder. I annat fall finns det risk för brand och elstötar.</p> <ul style="list-style-type: none"> ■ Skada INTE nätadaptorn eller biladaptorn. ■ Modifiera INTE nätadaptorn eller biladaptorn. ■ Tvinna INTE nätadaptorn eller biladaptorn. ■ Böj INTE nätadaptorn eller biladaptorn för mycket. ■ Dra INTE i nätadaptorn eller biladaptorn. ■ Ställ INGA föremål på nätadaptorn eller biladaptorn. ■ Utsätt INTE nätadaptorn eller biladaptorn för värme. ■ Bind INTE fast nätadaptorn eller biladaptorn. ■ Låt INTE nätadaptorn eller biladaptorn bli klämd.
	<p>Om nätadaptorn eller biladaptorn har blivit skadad kontakter du återförsäljaren där du köpte skrivaren.</p>
	<p>Håll nätadaptorn eller biladaptorn utom räckhåll för barn, särskilt små barn, eftersom det finns risk för personskada.</p>
	<p>Använd INTE nätadaptorn eller biladaptorn nära mikrovågsugnar. Det kan skada nätadapter, biladapter eller skrivaren.</p>
  	<p>Använd INTE nätadaptorn eller biladaptorn i närheten av öppen låga eller värmekällor. Om isoleringen på nätadaptorn eller biladaptorn smälter finns det risk för brand eller elstötar.</p>
 	<p>Innan du utför underhåll på skrivaren, till exempel rengöring, måste nätadaptorn eller biladaptorn kopplas bort från eluttaget. I annat fall finns det risk för elstötar.</p>
 	<p>Organiska lösningsmedel, till exempel bensen, thinner och doftsprayer, får INTE komma i kontakt med plasthöljet. De kan göra att plasthöljet deformeras eller smälter, vilket medför risk för elstötar eller brand.</p>
	<p>Om skrivaren inte ska användas under en längre tidsperiod, kopplar du bort nätadaptorn eller biladaptorn från skrivaren och eluttaget av säkerhetsskäl.</p>

⚠ VARNING




	Linda INTE nätadapters eller biladapters kabel runt adaptern eller böj kabeln, kabeln kan skadas.
 	Överbelasta INTE eluttagen genom att ansluta flera enheter till samma eluttag. Det finns risk för brand, elstötar eller annan skada.
 	Använd INTE skadade kontakter eller eluttag. Det finns risk för brand, elstötar eller annan skada.

Klockbatteri (endast RJ-3150)




	<ul style="list-style-type: none">■ Kasta INTE batteriet i eld, värm upp, kortslut eller montera isär det.■ Anslut INTE batteriets båda poler. Förhindra att batteriet kortsluts genom att hålla metallhalsband, hårspännen och andra metallföremål borta från batteriet.■ Det medföljande batteriet är inte uppladdningsbart. Ladda INTE upp det.
	<ul style="list-style-type: none">■ Använd endast det angivna batteriet.■ Förvara batteriet utom räckhåll från barn och svälj inte batteriet. Om du sväljer batteriet ska du kontakta din läkare omedelbart. Det kan leda till allvarliga invärtes brännskador på bara två timmar och kan vara dödligt.■ Om du får batterivätska i ögonen tvättar du ögonen med rikligt med rent vatten och kontaktar sedan läkaren omedelbart.■ Om vätskan i batteriet fäster vid hud eller kläder tvättar du ordentligt med mycket rent vatten.■ Om du använder ett felaktigt batteri kan det leda till läckage eller en explosion, vilket i sin tur kan leda till brand, personskada eller skada på skrivarens omgivning.■ Håll ett nytt eller använt batteri för tid/datum borta från barn.■ Om batteriutrymmets lucka inte stängs till ordentligt slutar du använda produkten och håller den borta från barn. <div data-bbox="367 938 790 1161"></div>

⚠ VAR FÖRSIKTIG

Skrivare

	Låt inte barn leka med skrivaren eftersom det finns risk för personskada.
	Sluta använd skrivaren om det uppstår läckage eller missfärgning, deformation eller någon annan typ av skada.
	Lyft INTE skrivaren i RD-rullesutrymmets övre lucka. Det finns risk för personskada om luckan lossnar och skrivaren faller i golvet.

⚠ VAR FÖRSIKTIG

	Kontrollera att anslutningarna sitter ordentligt och görs i rätt ordning när du ansluter kablar och tillbehör. Anslut bara sådana enheter som är avsedda för skrivaren. Det finns risk för brand och personskada. Referera till instruktionerna när du ansluter enheter.
	Rör INTE direkt på skrivaren kontinuerligt under längre perioder medan strömmen är påslagen. Direkt beröring av heta komponenter under långa perioder kan orsaka en speciell typ av brännskador som uppstår vid låga temperaturer.
Avrivare	
	Rör INTE direkt vid avrivaren. Risk för personskada.
Nätadapter/biladapter (tillval)	
	Se till att nätadaptorns nätkabel eller biladaptern är lättillgängliga och kan kopplas ur snabbt vid en nödsituation. Placera INTE föremål på eller i närheten av nätadaptorns strömladd eller biladaptorns sladd.
Bältesklämma	
	Se till att skruven är ordentligt åtdragen. Det finns risk för personskada om skruven lossnar och skrivaren faller i golvet.
	Se till att bältesklämmans sitter fast ordentligt i skrivaren. Det finns risk för personskada om bältesklämmans inte är ordentligt fastsatt och skrivaren faller i golvet.
	Se till att bältesklämmans sitter fast ordentligt i bärarens bälte. Det finns risk för personskada om bältesklämmans inte är ordentligt fastsatt och skrivaren faller i golvet.
RD-rulle	
	Var försiktig så att du inte tappar RD-rullen.
	RD-rullen använder termopapper. Etikettens färg och tryck kan påverkas eller blekna om den utsätts för solljus eller hög värme. Om etiketterna ska användas utomhus rekommenderar vi andra media än RD-rullar om hållbarheten är viktig.
	Beroende på område, material och miljöförhållanden kan det hända att etiketten skalas av eller fastnar permanent, eller att etikettens färg ändras eller överförs till andra föremål. Innan du sätter fast etiketten ska du kontrollera miljöförhållandena och materialet. Testa etiketten genom att fästa en liten del av den på en undanskymd del av den avsedda ytan.

VIKTIGT

Skrivare	
<ul style="list-style-type: none"> ■ Ta INTE bort etiketterna som är fastsatta på skrivaren. De innehåller användningsinformation och anger skrivarens modellnummer. ■ Tryck INTE på strömbrytaren med ett vasst föremål, t.ex. en penna. Det kan skada strömbrytaren eller LED-lampan. ■ Transportera INTE skrivaren när kablarna är anslutna till AC/DC-kontakten, USB-porten eller den seriella porten. Uttaget och portarna kan ta skada. ■ Förvara INTE skrivaren i ett område som utsätts för höga temperaturer, hög luftfuktighet och direkt solljus eller damm. Det kan orsaka missfärgningar eller fel. 	
Cd (RJ-4030/4040)	
<ul style="list-style-type: none"> ■ UNDVIK ATT repa cd-skivan, utsätta den för höga eller låga temperaturer, placera tunga föremål på den eller böja den. 	

Allmänna försiktighetsåtgärder

Uppladdningsbart Li-jonbatteri (det uppladdningsbara litiumjonbatteriet levereras med RJ-3050/3150. Li-jonbatteri (tillval) med RJ-4030/4040.)

- Vid köpet är det uppladdningsbara litiumjonbatteriet något laddat för att det ska gå att verifiera att skrivaren fungerar. Det uppladdningsbara litiumjonbatteriet måste dock laddas upp fullständigt med nätadaptern innan skrivaren tas i bruk.
- Om skrivaren inte kommer att användas under en längre tidsperiod, tar du ut det uppladdningsbara litiumjonbatteriet från skannern och förvarar det på en plats där det inte kan utsättas för statisk elektricitet, hög fuktighet eller höga temperaturer (temperaturer mellan 15 och 25 °C och mellan 40 och 60 % luftfuktighet rekommenderas). För att det uppladdningsbara litiumjonbatteriet ska fortsätta att vara effektivt och vara länge, bör det laddas minst en gång i halvåret.
- Om du upptäcker något ovanligt med det uppladdningsbara litiumjonbatteriet första gången du använder det, t.ex. överhettning eller rost, ska du INTE fortsätta använda batteriet. Kontakta Brothers kundtjänst.

Skrivare

- Om både Bluetooth-funktionen och den trådlösa nätverksfunktionen är påslagna samtidigt kan kommunikationshastigheten minska på grund av radiostörningar. Om detta inträffar, stäng av funktionen som du inte använder (Bluetooth-funktionen eller den trådlösa nätverksfunktionen).
- Täck INTE över eller för in främmande föremål i pappersutmatningen, AC/DC-kontakten, USB-porten eller den seriella porten.
- Använd INTE förtunningsmedel, bensen, alkohol eller några andra organiska lösningsmedel när du rengör skrivaren. Det kan skada ytans finish. Använd en mjuk, torr trasa för att rengöra maskinen.
- Om skrivaren inte ska användas under en längre period, tar du ut RD-rullen ur maskinen.
- Se till att RD-rullesutrymmets lucka alltid är stängd när du skriver ut.
- Tillbehör ska användas enligt beskrivningarna i respektive handbok.
- I den här skrivaren används termopapper. Om det utskrivna papperet innehåller bläckrester, till exempel om någon har skrivit på det eller stämplat det, kan bläcket göra att trycket bleknar eller blir missfärgat. Bläcket kan också ta tid att torka. Trycket kan blekna eller bli missfärgat om etiketten kommer i kontakt med något av följande: produkter av vinylklorid, föremål av läder som plånböcker och portmonnäer, organiska ämnen som alkohol, ketoner och estrar, självhäftande tejp, radergummin, gummimattor, markerbläck, permanent markerbläck, korrigeringsvätska, karbon, lim, ljuskänsligt papper, handkrämer, hårvårdsprodukter, kosmetika, vatten eller svett.
- Vidrör INTE skrivaren med våta händer.
- Använd INTE papper som är vikt, vått eller fuktigt. Det finns risk för felmatning av papperet och andra fel.
- Vidrör INTE papper eller etiketter med våta händer. Det medför risk för fel.

Cd/programvara (RJ-4030/4040)

- Programvaran som finns på cd-skivan är endast avsedd att användas tillsammans med den här skrivaren. Se mer information i licensen på cd-skivan. Denna programvara kan installeras på flera datorer för användning på ett kontor, osv.

Allmänna försiktighetsåtgärder

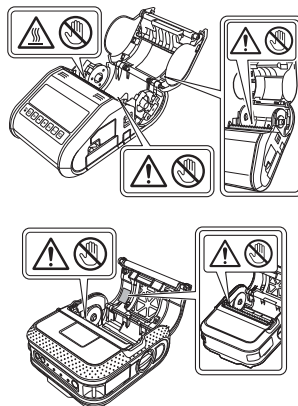
RD-rulle

- Använd endast tillbehör och förbrukningsartiklar från Brother (märkta med **RD ROLLS**).
- Om etiketten fästs på en våt, smutsig eller oljig yta kan det lätt hända att den lossnar. Innan du sätter fast etiketten ska du rengöra den yta som etiketten ska placeras på.
- RD-rullen består av termopapper, vilket gör att ultraviolett strålning, vind och regn kan göra att etikettens färg bleks eller att den lossnar i ändarna.
- Utsätt INTE RD-rullen för direkt solljus, höga temperaturer, hög luftfuktighet eller damm. Förvara på en sval och mörk plats. Använd RD-rullen så snart som möjligt efter att paketet har öppnats.
- Om etikettens utskrivna yta repas av dina fingernaglar eller av metallföremål, eller om den utskrivna ytan rörs vid med händer fuktiga med vatten, svett eller medicinsk kräm, etc., kan färgen ändras eller blekas.
- Fäst INTE etiketter på människor, djur eller växter. Fäst aldrig etiketter på allmän eller privat egendom utan tillstånd.
- De sista etiketterna i RD-rullen skrivs inte alltid ut korrekt. Därför innehåller varje rulle fler etiketter än vad som anges på paketet.
- När en etikett tas bort efter att den fästs på en yta kan det bli kvar en del av etiketten.
- När en etikett har fastnat kan det vara svårt att ta bort den.

Varningsetikett



Följande varningsetiketter sitter på skrivaren. Se till att du känner till innebörden av varningsetiketterna och följ alltid instruktionerna när du använder skrivaren. Se också till att varningsetiketterna inte lossnar eller skadas.



Varumärken

Microsoft, Windows och Windows Vista är registrerade varumärken som tillhör Microsoft Corporation i USA och andra länder.

Varumärket för ordet Bluetooth och dess logotyper tillhör Bluetooth SIG, Inc. och all användning av dessa varumärken görs av Brother Industries, Ltd. under licens.

Blue SDK

Copyright © Extended Systems, Inc., 2000-2005.

Delvis copyright © iAnywhere Solutions, Inc., 2005-2013. Med ensamrätt.

Adobe och Reader är registrerade varumärken som tillhör Adobe Systems Incorporated i USA och andra länder.

Wi-Fi och Wi-Fi Alliance är registrerade varumärken som tillhör Wi-Fi Alliance.

Alla ägare vars programnamn nämns i det här dokumentet har ett licensavtal för programvaran som är specifikt för de program som ägs av respektive företag.

Alla varumärkesnamn och produktnamn som finns i Brother-produkterna, relaterade dokument och annat material är varumärken eller registrerade varumärken som tillhör respektive företag.

Information om licens för öppen källkod (RJ-3050/3150/4040)

I produkten ingår programvara med öppen källkod.

Om du vill visa licensen för öppen källkod, gå till nedladdningsidan för Bruksanvisningar på modellens hemsida på Brother support webbsida på länken support.brother.com

Förordning för RJ-3050/3150

VAR FÖRSIKTIG

RISK FÖR EXPLOSION OM BATTERIET BYTS MOT FEL TYP.
ANVÄNDA BATTERIER MÅSTE KASSERAS ENLIGT INSTRUKTIONERNA.

Konformitetsförklaring (Endast Europa/Turkiet)

Vi på Brother Industries, Ltd.
15-1, Naeshiro-cho, Mizuho-ku,
Nagoya 467-8561 Japan

försäkrar att den här produkten och nätadaptern överensstämmer med gällande krav i alla aktuella direktiv och regelverk som tillämpas inom EU.

Denna konformitetsförklaring kan hämtas från vår webbplats. Besök support.brother.com och:

- välj "Europe"
- välj land
- välj "Manualer"
- välj din modell
- välj "Konformitetsförklaring"
- klicka på "Ladda ner"

Informationen hämtas som en PDF-fil.

Konformitetsförklaring för RE-direktivet 2014/53/EU (Endast Europa / Turkiet) (Gäller endast modeller med utrustning för tele- och/eller radiokommunikation)

Vi på Brother Industries, Ltd.
15-1, Naeshiro-cho, Mizuho-ku,
Nagoya 467-8561 Japan

deklarerar att dessa produkter följer villkoren i RE-direktivet 2014/53/EG. Följ instruktionerna i avsnittet **Försäkran om överensstämmelse (endast Europa / Turkiet)** om du vill ladda ner en kopia av försäkran om överensstämmelse.

Förordning för RJ-4030/4040

VAR FÖRSIKTIG

RISK FÖR EXPLOSION OM BATTERIET BYTS MOT FEL TYP.
ANVÄNDA BATTERIER MÅSTE KASSERAS ENLIGT INSTRUKTIONERNA.

Konformitetsförklaring (Endast Europa/Turkiet)

Vi på Brother Industries, Ltd.
15-1, Naeshiro-cho, Mizuho-ku,
Nagoya 467-8561 Japan

försäkrar att den här produkten och nätadaptern överensstämmer med gällande krav i alla aktuella direktiv och regelverk som tillämpas inom EU.

Denna konformitetsförklaring kan hämtas från vår webbplats. Besök support.brother.com och:

- välj "Europe"
- välj land
- välj "Manualer"
- välj din modell
- välj "Konformitetsförklaring"
- klicka på "Ladda ner"

Informationen hämtas som en PDF-fil.

Konformitetsförklaring för RE-direktivet 2014/53/EU (Endast Europa / Turkiet) (Gäller endast modeller med utrustning för tele- och/eller radiokommunikation)

Vi på Brother Industries, Ltd.
15-1, Naeshiro-cho, Mizuho-ku,
Nagoya 467-8561 Japan

deklarerar att dessa produkter följer villkoren i RE-direktivet 2014/53/EG. Följ instruktionerna i avsnittet **Försäkran om överensstämmelse (endast Europa / Turkiet)** om du vill ladda ner en kopia av försäkran om överensstämmelse.

Tips för användning av uppladdningsbara litiumjonbatterier (endast för RJ-3050/3150)

- Ladda det uppladdningsbara litiumjonbatteriet innan du börjar använda det. Använd inte batteriet innan det laddats upp.
- Mörkare utskrifter får det uppladdningsbara litiumjonbatteriet att tömmas snabbare än ljusare utskrifter.
Justera inställningen för svärtningsgrad i skrivardrivrutinens dialogruta eller i enhetsinställningarna (se "Online User's Guide" (Online bruksanvisning)).
- Laddning av det uppladdningsbara litiumjonbatteriet kan göras vid omgivningstemperaturer inom 0-40 °C. Ladda det uppladdningsbara litiumjonbatteriet i en temperatur inom detta intervall. Om temperaturen är högre eller lägre laddas inte det uppladdningsbara litiumjonbatteriet, och batteriindikatorn släcks inte.
- Om skrivaren används när både det uppladdningsbara litiumjonbatteriet är insatt och nätadaptern eller biladaptern är ansluten, kan batteriindikatorn stängas av och laddningen stoppas även om det uppladdningsbara litiumjonbatteriet inte är fulladdat.

Egenskaper hos uppladdningsbara litiumjonbatterier

Följande riktlinjer kan hjälpa dig att få ut högsta möjliga prestanda och längsta livslängd för ditt uppladdningsbart litiumjonbatteri.

- Om du använder eller förvarar det uppladdningsbara litiumjonbatteriet på en plats där det utsätts för extremt höga eller låga temperaturer åldras det snabbare. Det gäller särskilt om du använder det när det är mycket laddat (90 % eller mer).
- Undvik regelbunden utskrift under laddningen. Koppla ur strömmen till skrivaren vid utskrift.
- Förvara inte batteriet i skrivaren.
- Batterier bör lagras med mindre än 50 % laddning på en sval, torr plats utan direkt solljus.
- Batteriet bör laddas om var 6:e månad när det lagras under lång tid.
- Se handboken för det uppladdningsbara litiumjonbatteriet för andra säkerhetsåtgärder.
- Specifikationer för uppladdningsbart litiumjonbatteri
 - Laddningstid: Ungefär 3 timmar när det laddas från en nätadapter (PA-AD-600)
 - Märkspänning: DC 7,2 V
 - Nominell kapacitet: 1770 mAh

Uppladdningsbart litiumjonbatteri

Omgivningstemperaturer		
Laddning		40 °C
Avledningsström, standard 0,9 A		60 °C
Avledningsström, max. 7,5 A		40 °C
Medföljande batteri	Mindre än en månad	-20-50 °C
	Mindre än 3 månader	-20-40 °C
	Mindre än ett år	-20-20 °C

Laddningsparametrar	
Maximal laddningsspänning	8,2 Vdc
Maximal laddningsström	1260 mA

Skrivare

- Laddningsström: Max 900 mA
- Laddningsspänning: upp till 8,2 V (maximalt)

brother



D013KR001