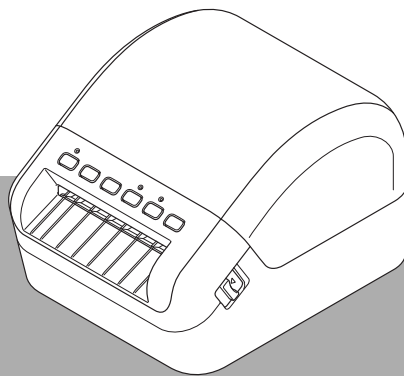


brother



# Příručka bezpečnosti výrobku

QL-1100/QL-1110NWB



CE

Pouze  
Evropa/Turecko

Než produkt začnete používat, přečtěte si celou příručku a uložte si ji k pozdějšímu využití.

# Úvod

Děkujeme vám za zakoupení tiskárny štítků QL-1100/QL-1110NWB (dále jako „tiskárna“).

Dokumentace přibalená k tiskárně včetně *Příručky bezpečnosti výrobku* (této dokumentace) a *Stručného návodu k obsluze* (vytištěný dokument) obsahuje provozní preventivní opatření a základní pokyny.

Další informace o softwaru a používání tiskárny v síti jsou uvedeny v *Příručce uživatele*, kterou podle svého modelu naleznete na stránce Příručky v centru Brother Solutions Center na [support.brother.com](http://support.brother.com)

Nejnovější verzi dokumentace k tiskárně naleznete v centru Brother Solutions Center na adrese [support.brother.com](http://support.brother.com)

Veškerou dokumentaci si uschovejte pro budoucí nahlédnutí.

## Důležité upozornění

---



- Dostupné možnosti a spotřební materiály se mohou lišit podle země.
- Obsah tohoto dokumentu podléhá změnám bez předchozího upozornění.
- Obsah tohoto dokumentu nesmí být bez povolení kopírován ani reprodukován, ať už zčásti, nebo zcela.
- Nepřijímáme žádnou zodpovědnost za škody vzniklé následkem zemětřesení, požáru či jiných přírodních pohrom, činů třetích stran, záměrného či nedbalého používání uživatelem, chybného používání nebo provozu za jiných zvláštních podmínek.
- Neneseme zodpovědnost za škody (ztráty, ušlý zisk, přerušení obchodní činnosti nebo ztrátu způsobů komunikace), které mohou vzniknout použitím nebo nemožností používat tiskárnu.
- Pokud tiskárna nebude fungovat kvůli vadné výrobě, během záručního období ji vyměníme či opravíme.
- Neneseme žádnou zodpovědnost za škody, které mohou vzniknout nesprávným používáním tiskárny, například připojením nekompatibilního zařízení nebo použitím nekompatibilního softwaru.













# Bezpečné používání tiskárny

Pokud tiskárna přestane fungovat správně, ihned ji přestaňte používat a kontaktujte prodejce společnosti v místě, kde jste tiskárnu zakoupili.



















## Symboly použité v tomto dokumentu

V tomto dokumentu jsou používány následující symboly:





















 <b>VAROVÁNÍ</b>	Označuje potenciálně rizikovou situaci, která by v případě, že s produktem bude zacházeno v rozporu s uvedenými varováními a pokyny, mohla vést k úmrtí nebo vážnému poranění.
 <b>UPOZORNĚNÍ</b>	Označuje potenciálně nebezpečnou situaci, která by mohla vést k lehkému nebo středně těžkému úrazu.
<b>DŮLEŽITÉ</b>	Označuje informace nebo pokyny, kterých byste se měli držet. Zanedbání uvedených informací může vést k poškození nebo selhání funkce přístroje.

	Označuje riziko požáru, které může hrozit za určitých okolností.
	Označuje riziko zásahu elektrickým proudem, které může hrozit za určitých okolností.
	Označuje riziko popálenin, které může hrozit za určitých okolností.
	Označuje činnost, kterou nesmíte provádět.
	Označuje riziko vzplanutí, nachází-li se poblíž nějaký plamen či požár.
	Označuje riziko poranění, pokud dojde ke kontaktu s vyznačenou částí tiskárny.
	Označuje riziko poranění, například zásahu elektrickým proudem, pokud bude vyznačená část tiskárny rozebírána nebo porušována.
	Označuje riziko zásahu elektrickým proudem, pokud bude úkon prováděn mokřýma rukama.
	Označuje riziko zásahu elektrickým proudem, pokud bude tiskárna vystavena vodě.
	Označuje úkon, který musíte provést.
	Označuje, že napájecí elektrický kabel musí být odpojen ze zásuvky.
	Označuje riziko poranění, pokud dojde k zachycení prstů v otáčejícím se zařízení.

## Důležité bezpečnostní pokyny

 <b>VAROVÁNÍ</b>	
<b>Tiskárna</b>	
	NENECHTE děti si hrát s plastovým sáčkem, který obsahoval tiskárnu. Plastových sáčků se zbavujte řádným způsobem a uchovejte je mimo dosah batolat a dětí. Hrozí riziko udušení.
	Udržujte mimo dosah dětí, zejména batolat, v opačném případě hrozí úraz.
	NEVKLÁDEJTE do tiskárny ani jejích konektorů žádné cizí předměty, v opačném případě může dojít k požáru, zásahu elektrickým proudem nebo poškození majetku.
	Pokud do tiskárny spadne nějaký cizí předmět, ihned ji vypněte, odpojte napájecí adaptér / napájecí kabel z elektrické zásuvky a poté se obraťte na zákaznický servis Brother nebo místního prodejce společnosti Brother. Budete-li i nadále tiskárnu používat, hrozí požár, zásah elektrickým proudem nebo poškození majetku.
	<p>Tiskárnu NEPOUŽÍVEJTE ani neuchovávejte na následujících místech (jinak může dojít k požáru, zásahu elektrickým proudem nebo poškození):</p> <ul style="list-style-type: none"> <li>■ poblíž vody, například v koupelně nebo poblíž ohřívače vody či na jiných extrémně vlhkých místech;</li> <li>■ na místě, které je vystavené dešti či vlhkosti;</li> <li>■ na extrémně prašném místě;</li> <li>■ na extrémně horkém místě, jako například poblíž otevřeného ohně, topných těles či na přímém slunečním světle;</li> <li>■ v uzavřeném autě pod horkým sluncem;</li> <li>■ na místě, kde se může tvořit kondenzace.</li> </ul>
	
	
	
	
	NEPOKOUŠEJTE SE tiskárnu rozebírat ani pozměňovat, protože to může vést ke zkratu, explozi, kouři, požáru, zásahu elektrickým proudem, poranění vás nebo ostatních nebo k poškození produktu či jiného majetku. V případě servisu, úprav nebo oprav se obraťte na zákaznický servis Brother nebo místního prodejce společnosti Brother. (Záruka se nevztahuje na opravy poškození vzniklého demontáží nebo úpravami provedenými uživatelem.)
	<p>Jestliže tiskárna nefunguje normálně (například dochází k vzniku dýmu, nezvyklého zápachu nebo hluku), přestaňte ji používat. V opačném případě může dojít k požáru, zásahu elektrickým proudem nebo poškození. Ihned tiskárnu vypněte a vyžádejte si opravu u zákaznického servisu Brother nebo místního prodejce společnosti Brother.</p>
	
	
	
	NEUMISŤUJTE produkt do blízkosti chemikálií ani na místo, kde hrozí jejich únik. Organická rozpouštědla, jako je například benzín, ředidlo, odlakovač nebo deodorant, NESMÍ přijít do styku s plastovým krytem ani kabely. Mohly by způsobit deformaci nebo narušení plastového krytu s následným zásahem elektrickým proudem nebo požárem. Mohou také poškodit funkci produktu nebo způsobit změnu barvy.
	
	

## VAROVÁNÍ








  	<p>Při čištění tiskárny ani v její blízkosti <b>NEPOUŽÍVEJTE</b> hořlavé spreje. Hrozí riziko požáru a zásahu elektrickým proudem. Otřete veškerý prach a nečistoty z povrchu hlavní jednotky pomocí měkkého a suchého hadříku. Pro odstranění usazených nečistot použijte hadřík mírně navlhčený vodou.</p> <p>Příklady hořlavých sprejů:</p> <ul style="list-style-type: none"><li>■ čisticí prostředky na odstranění prachu,</li><li>■ pesticidy,</li><li>■ dezinfekční prostředky a osvěžovače vzduchu s obsahem alkoholu,</li><li>■ organická rozpouštědla nebo tekutiny, jako je například alkohol.</li></ul>
  	<p><b>NEDOTÝKEJTE</b> se připojovacích portů mokřýma rukama, jinak hrozí zásah elektrickým proudem, poškození zařízení nebo vznícení či kouř.</p>
 	<p>Není-li k tiskárně připojeno žádné zařízení, zalepte port např. páskou, abyste zabránili vniknutí cizích částic, například prachu. Nepoužívejte port, pokud je znečištěný, zaprášený apod.</p>
<b>Napájecí kabel</b>	
   	<p>Zástrčka napájecího kabelu či napájecí kabel se <b>NESMÍ</b> dostat do styku s vodou, nápoji ani kovovými předměty. Dále pak <b>NEPOUŽÍVEJTE</b> zástrčku napájecího kabelu ani napájecí kabel na místě, kde by mohly zvlhnout, jinak hrozí vznik tepla, dýmu, požáru nebo zásah elektrickým proudem.</p>
 	<p>Jestliže se zástrčka napájecího kabelu znečistí (například pokryje prachem), odpojte ji z elektrické zásuvky a otřete suchým hadříkem. Budete-li používat znečištěnou zástrčku napájecího kabelu, může dojít ke vzniku požáru.</p>
  	<p>Při odpojování napájecího kabelu z elektrické zásuvky <b>NETAHEJTE</b> za kabel. Uchopte zástrčku a vytáhněte ji z elektrické zásuvky.</p>
  	<p><b>NEVKLÁDEJTE</b> cizí předměty do kontaktů napájecího kabelu, v opačném případě hrozí popálení nebo zásah elektrickým proudem.</p>

## ! VAROVÁNÍ


	Používejte napájecí kabel správným způsobem a dodržujte následující preventivní opatření, aby nehrozil požár či zásah elektrickým proudem:
	<ul style="list-style-type: none"> <li>■ ZABRAŇTE poškození napájecího kabelu.</li> <li>■ NEUPRAVUJTE napájecí kabel.</li> <li>■ Napájecí kabel NEPŘEKRUCUJTE, nadměrně neohýbejte ani za něj netahejte.</li> <li>■ NEPOKLÁDEJTE na napájecí kabel žádné předměty.</li> <li>■ NEVYSTAVUJTE napájecí kabel teple.</li> <li>■ NEOMOTÁVEJTE napájecí kabel.</li> <li>■ ZABRAŇTE přiskřípnutí napájecího kabelu.</li> </ul>
	Dojde-li k poškození napájecího kabelu, vyhledejte zákaznický servis Brother nebo místního prodejce společnosti Brother.
	Napájecí kabel udržujte mimo dosah dětí, zejména batolat, v opačném případě hrozí úraz.
	NEPOUŽÍVEJTE napájecí kabel v blízkosti plamenů nebo topných těles. Jestliže se roztaví izolace napájecího kabelu, hrozí požár nebo zásah elektrickým proudem.
	Před prováděním údržby na tiskárně, jako je například čištění, odpojte napájecí kabel z elektrické zásuvky, v opačném případě může dojít k zásahu elektrickým proudem.
	Nebudete-li tiskárnu delší dobu používat, z bezpečnostních důvodů odpojte napájecí kabel z tiskárny a z elektrické zásuvky. Pokud ponecháte napájecí kabel zapojený v elektrické zásuvce delší dobu, může se na kolících zástrčky usazovat prach, což představuje riziko elektrického zkratu a následného požáru.
	Elektrické zásuvky NESMÍTE přetížit ani zastrkovat do stejné elektrické zásuvky více zařízení. Hrozí riziko požáru, zásahu elektrickým proudem a poškození majetku.
	NEPOUŽÍVEJTE poškozené zástrčky ani zdeformované elektrické zásuvky. Hrozí riziko požáru, zásahu elektrickým proudem a poškození majetku.
	Při připojování kabelů dbejte na jejich správné zapojení a pořadí. Připojujte pouze předměty, které jsou navrženy konkrétně pro tuto tiskárnu. Hrozí riziko požáru nebo úrazu. Nahlédněte do pokynů týkajících se připojení napájení ve <i>Stručném návodu k obsluze</i> .

## UPOZORNĚNÍ

### Tiskárna

	Pokud z tiskárny vytéká kapalina nebo dojde ke změnám barvy, deformaci či jiným defektům, přestaňte tiskárnu používat.
	
	Tiskárnu NEDRŽTE za kryt přihrádky na DK roli. Pokud odpadne kryt a tiskárna spadne, může dojít k poranění.
	Tiskárnu nikdy NEDRŽTE jenom jednou rukou. Mohla by vám vyklouznout.
 	NEDOTÝKEJTE se žádných kovových součástí v blízkosti tiskové hlavy. Tisková hlava se při používání tiskárny silně zahřívá a ihned po použití může zůstat horká. NEDOTÝKEJTE se jí holýma rukama.
	Dávejte pozor na rotující části. Hrozí riziko poranění, pokud dojde k zachycení prstů v otáčejícím se zařízení. Než se tohoto zařízení budete dotýkat, vypněte tiskárnu.

### Napájecí kabel

	Napájecí kabel musí být přístupný, abyste ho mohli v naléhavých případech odpojit. NEPOKLÁDEJTE na napájecí kabel ani do jeho blízkosti žádné předměty.
---	---

## DŮLEŽITÉ

- NEODSTRAŇUJTE štítky nalepené na tiskárně. Tyto štítky poskytují provozní informace a označují číslo modelu tiskárny.
- NEUCHOVÁVEJTE a neprovozujte tiskárnu na místě vystaveném vysokým teplotám, vysoké vlhkosti, přímému slunečnímu světlu či prachu. Mohly by způsobit změnu barvy nebo poruchu.
- Pokud vyjmete z tiskárny DK roli, kterou jste již začali používat, za účelem dlouhodobějšího uskladnění, přilepte její volný konec např. páskou.

## Obecná preventivní opatření

### Tiskárna

- Zapnete-li funkci Bluetooth i funkci bezdrátové sítě, může se snížit rychlost komunikace kvůli rušení rádiovými vlnami. Pokud k tomu dojde, vypněte funkci, kterou nepoužíváte (Bluetooth nebo bezdrátovou síť LAN) (pouze QL-1110NWB).
- NEVKLÁDEJTE žádné cizí předměty do slotu pro výstup štítků, napájecího konektoru nebo portu USB ani je ničím NEZAKRÝVEJTE.
- Jestliže se tiskárnu chystáte delší dobu nepoužívat, vyjměte z ní DK roli.
- Kryt přihrádky na DK roli musí být při tisku vždy zavřený.
- Používáte-li doplňková příslušenství, použijte je podle návodu k použití.
- NEDOTÝKEJTE se tiskárny mokřýma rukama.
- NEDOTÝKEJTE se papíru ani štítků mokřýma rukama, jinak hrozí selhání funkce.
- Tiskárnu NEZVEDEJTE za kryt přihrádky na DK roli. Kryt by se mohl uvolnit, tiskárna spadnout na zem a poškodit se.
- Používejte pouze propojovací kabel (kabel USB) dodaný s tiskárnou.

### Napájecí kabel

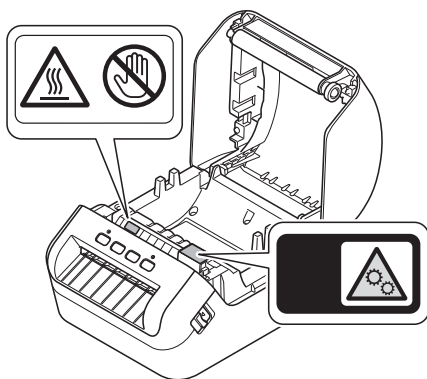
- Tiskárnu byste měli umístit do blízkosti snadno dostupné standardní elektrické zásuvky.

### Varovný štítek

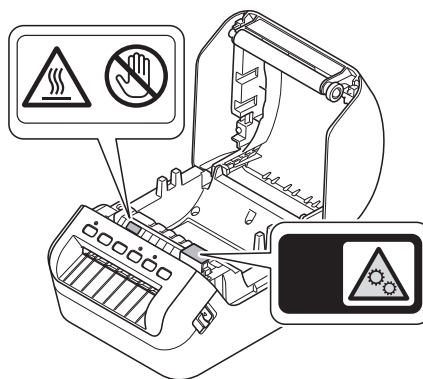


Na tiskárně se vyskytují následující varovné štítky. Důkladně se obeznamte s obsahem každého varovného štítku a při obsluze přístroje postupujte podle popsaných preventivních opatření. Dále pak dávejte pozor, aby se varovné štítky neodlouply a nebyly poškrábány.

#### QL-1100



#### QL-1110NWB



## ⚠ UPOZORNĚNÍ

### Připojení k místní síti (pouze pro model QL-1110NWB)

- Připojujte tento produkt k připojení LAN, které není vystaveno přepětím.



# Oznámení o sestavení a publikování

Tato příručka byla sestavena a publikována pod dohledem společnosti Brother Industries, Ltd. a obsahuje nejnovější popisy a technické údaje o produktu.

Obsah této příručky a technické údaje o produktu mohou být bez předchozího upozornění změněny.

Dojde-li k vydání aktualizovaných verzí firmwaru, ovladačů nebo aplikací, nemusí tato příručka nutně obsahovat popis nových funkcí či vlastností.

Společnost Brother si vyhrazuje právo provádět změny v technických údajích a materiálech uvedených v tomto dokumentu bez předchozího upozornění a neodpovídá za jakékoliv škody (včetně následných) způsobené spoléháním na uvedené materiály, mj. včetně typografických a dalších chyb vztahujících se k publikaci.

## Ochranné známky a licence

Apple, iPad, iPhone, iPod touch, Mac jsou ochranné známky společnosti Apple Inc.

App Store je servisní značka společnosti Apple Inc.

Google Play a Android jsou ochranné známky společnosti Google Inc.

Wi-Fi® a logo Wi-Fi Protected Setup jsou registrované ochranné známky společnosti Wi-Fi Alliance.

Wi-Fi Protected Setup™ je ochranná známka společnosti Wi-Fi Alliance.

Slovní značka a loga Bluetooth® jsou registrované ochranné známky společnosti Bluetooth SIG, Inc. a jakékoli použití těchto značek společností Brother Industries, Ltd. je na základě licence.

Blue SDK.

Copyright © 1995-2017 OpenSynergy GmbH.

Všechna práva vyhrazena. Všechna nepublikovaná práva vyhrazena.

QR Code je registrovaná ochranná známka společnosti DENSO WAVE INCORPORATED v JAPONSKU a dalších zemích. QR Code Generating Program Copyright © 2008 DENSO WAVE INCORPORATED.

BarStar Pro Encode Library (DataMatrix, MaxiCode, PDF417, RSS, CODE93, POSTNET, MSI/Plessey, AztecCode, GS1 DataBar Composite) Copyright © 2007 AINIX Corporation. Všechna práva vyhrazena.

Epson ESC/P je registrovaná ochranná známka společnosti Seiko Epson Corporation.

Veškeré obchodní názvy a názvy produktů společností, které se objevují na produktech společnosti Brother, v související dokumentaci a dalších materiálech, jsou ochranné známky nebo registrované ochranné známky příslušných společností.

## Prohlášení k licenci otevřeného zdroje (QL-1110NWB)

Tento produkt obsahuje otevřený software.

Chcete-li si přečíst prohlášení k licenci otevřeného zdroje, navštivte sekci pro ruční stažení na domovské stránce vašeho modelu na webu Brother Solutions Center na adrese [support.brother.com](http://support.brother.com)

# Předpisy pro QL-1100/1110NWB

## Prohlášení o shodě (pouze pro Evropu/Turecko)

---

My, Brother Industries, Ltd.  
15-1, Naeshiro-cho, Mizuho-ku,  
Nagoya 467-8561 Japan,

prohlašujeme, že tento produkt vyhovuje základním požadavkům všech příslušných směrnic a předpisů platných v rámci Evropské unie.

Prohlášení o shodě lze stáhnout ze stránek Brother Solutions Center.

Navštivte stránky [support.brother.com](http://support.brother.com) a:

- zvolte „Europe“,
- zvolte svou zemi,
- zvolte „Příručky“,
- zvolte svůj model,
- zvolte „Prohlášení o shodě“,
- klikněte na „Stáhnout“.

Vaše prohlášení o shodě bude staženo jako soubor ve formátu PDF.

# Prohlášení o shodě pro směrnici RE (rádiová zařízení) 2014/53/EU (pouze pro Evropu/Turecko) (pouze model QL-1110NWB)

---

My, Brother Industries, Ltd.  
15-1, Naeshiro-cho, Mizuho-ku,  
Nagoya 467-8561 Japan,

prohlašujeme, že tyto produkty vyhovují požadavkům směrnice o rádiových zařízeních a telekomunikačních koncových zařízeních 2014/53/EU. Znění Prohlášení o shodě je k dispozici ke stažení podle pokynů v části **Prohlášení o shodě (pouze Evropa/Turecko)**.

## Informace o shodě s nařízením Komise č. 801/2013

---

	QL-1100	QL-1110NWB
Příkon*	1,2 W	1,8 W

\* Všechny síťové porty jsou aktivní a připojené.

## Bluetooth (pouze model QL-1110NWB)

---

Tiskárna podporuje funkci Bluetooth.

Frekvenční pásma: 2 402-2 480 MHz.

## Jak povolit/zakázat Bluetooth (pouze model QL-1110NWB)

---

Chcete-li aktivovat funkci Bluetooth:

Stisknutím a podržením tlačítka napájení (⏻) tiskárnu zapnete a poté stisknete na jednu sekundu tlačítko Bluetooth (📶).

Chcete-li deaktivovat funkci Bluetooth:

Opětovným stisknutím a podržením tlačítka Bluetooth (📶) po dobu jedné sekundy funkci Bluetooth vypnete.

## Jak povolit/zakázat bezdrátovou síť LAN (pouze model QL-1110NWB)

---

Chcete-li aktivovat funkci bezdrátové sítě:

Stisknutím a podržením tlačítka napájení (⏻) tiskárnu zapnete a poté stisknete na jednu sekundu tlačítko Wi-Fi (📶).

Chcete-li deaktivovat funkci bezdrátové sítě:

Opětovným stisknutím a podržením tlačítka Wi-Fi (📶) po dobu jedné sekundy bezdrátovou funkci vypnete.

## Bezdrátová síť LAN (pouze QL-1110NWB)

---

Tato tiskárna podporuje bezdrátovou síť LAN.

Frekvenční pásma: 2 400-2 483,5 MHz.

Maximální radiofrekvenční výkon přenášený ve frekvenčních pásmech: méně než 20 dBm (ekvivalentní izotropně vyzářený výkon).

---

Jmenovité údaje týkající se elektrického napájení vašeho modelu naleznete na štítku připevněném na spodní části přístroje.

**brother**