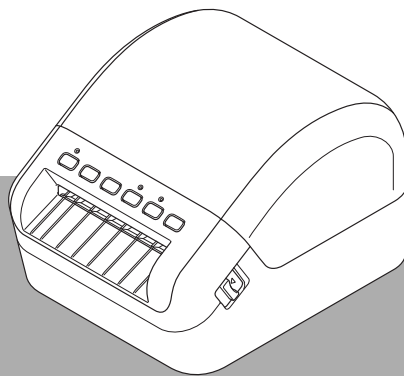


brother



Guide de sécurité du produit

QL-1100/QL-1110NWB



CE

Europe/Turquie
uniquement

Lisez l'intégralité du guide avant d'utiliser votre produit et conservez-le pour pouvoir vous y référer ultérieurement.

Introduction

Nous vous remercions d'avoir acheté la QL-1100/QL-1110NWB (dénommée ci-après « l'imprimante »).

La documentation fournie avec l'imprimante, comprenant le *Guide de sécurité du produit* (ce document) et le *Guide d'installation rapide* (imprimé), contient des précautions d'utilisation et des instructions de base.

Pour plus d'informations sur les logiciels et l'utilisation de l'imprimante en réseau, consultez le *Guide de l'utilisateur*, disponible sur le Brother Solutions Center à l'adresse support.brother.com

La version la plus récente de la documentation de votre imprimante est disponible sur le Brother Solutions Center, à l'adresse support.brother.com

Conservez toute la documentation afin de pouvoir vous y référer ultérieurement.

Remarques importantes



- Les options et fournitures disponibles peuvent varier en fonction du pays.
- Le contenu de ce document est susceptible d'être modifié sans préavis.
- Le contenu de ce document ne peut être ni copié ni reproduit, en tout ou en partie, sans autorisation.
- Nous déclinons toute responsabilité en cas de dommages occasionnés à l'appareil à la suite d'un tremblement de terre, d'un incendie ou d'une autre catastrophe, de l'action d'un tiers, de l'usage intentionnel qu'en fait l'utilisateur, de la négligence de l'utilisateur, d'un usage impropre ou d'une utilisation dans toute autre condition spéciale.
- Nous déclinons toute responsabilité en cas de dommages (pertes, pertes de revenus commerciaux, pertes de bénéfices, interruptions d'activité ou perte de moyen de communication) pouvant résulter de l'utilisation de cette imprimante ou de l'incapacité à l'utiliser.
- Au cas où l'imprimante serait défectueuse du fait d'un vice de fabrication, nous nous engageons à la remplacer ou à la réparer au cours de la période de garantie.
- Nous déclinons toute responsabilité en cas de dommages qui pourraient résulter d'un mauvais fonctionnement de l'imprimante provoqué par la connexion d'équipements incompatibles ou l'utilisation de logiciels incompatibles.













Pour utiliser l'imprimante en toute sécurité

En cas de dysfonctionnement de l'imprimante, arrêtez immédiatement de l'utiliser, puis contactez le revendeur auprès duquel vous l'avez achetée.





















Symboles utilisés dans ce document

Les symboles suivants sont utilisés dans ce document :





















 AVERTISSEMENT	Indique une situation potentiellement dangereuse qui, si le produit est manipulé sans respecter les avertissements et instructions, est susceptible d'entraîner des blessures graves, voire mortelles.
 ATTENTION	Indique une situation potentiellement dangereuse qui, si elle n'est pas évitée, peut entraîner des blessures mineures ou légères.
IMPORTANT	Indique des informations ou des conseils à respecter. Les ignorer peut entraîner des dommages au niveau de l'appareil ou un dysfonctionnement.

	Indique un risque d'incendie dans des circonstances déterminées
	Indique un risque de choc électrique dans des circonstances déterminées
	Indique un risque de brûlures dans des circonstances déterminées
	Indique une action qui ne doit pas être effectuée
	Indique un risque de combustion en cas de feu ou de flamme à proximité
	Indique un risque de blessures corporelles en cas de contact avec la partie indiquée de l'imprimante
	Indique un risque de blessure, telle qu'un choc électrique, en cas de démontage ou modification de la partie indiquée de l'imprimante
	Indique un risque de choc électrique au cas où l'action correspondante serait exécutée avec les mains mouillées
	Indique un risque de choc électrique si l'imprimante est exposée à de l'eau
	Indique une action qui doit être effectuée
	Indique que le cordon d'alimentation secteur doit être débranché de la prise électrique secteur
	Indique un risque de blessure si vos doigts se coincent dans le rouleau en rotation




















Consignes de sécurité importantes

 AVERTISSEMENT	
Imprimante	
	NE laissez PAS les enfants jouer avec le sac plastique dans lequel se trouvait l'imprimante. Mettez le sac au rebut ou conservez-le hors de portée des bébés et des enfants. Il existe un risque de suffocation.
	Conservez-la hors de portée des enfants, en particulier des enfants en bas âge, afin d'éviter tout risque de blessure corporelle.
	N'introduisez PAS de corps étranger dans l'imprimante ou dans ses connecteurs. Cela pourrait provoquer des dommages, un incendie ou un choc électrique.
 	Si des corps étrangers tombent dans l'imprimante, mettez-la immédiatement hors tension, débranchez l'adaptateur secteur/le cordon d'alimentation secteur de la prise électrique, puis contactez le service clientèle de Brother ou votre revendeur Brother local. Si vous continuez à utiliser l'imprimante, vous courez le risque de provoquer des dommages, un incendie ou un choc électrique.
   	N'utilisez, ne rechargez et ne rangez PAS l'imprimante dans les endroits suivants, sans quoi des dommages, une fuite, un incendie ou un choc électrique pourraient survenir : <ul style="list-style-type: none"> ■ À proximité d'eau, par exemple dans une salle de bains ou près d'un chauffe-eau, ou dans un endroit très humide ■ Dans un endroit où elle est exposée à la pluie ou à l'humidité ■ Dans un endroit extrêmement poussiéreux ■ Dans un endroit extrêmement chaud, par exemple à proximité de flammes nues, d'un radiateur ou à la lumière directe du soleil ■ Dans une voiture fermée au soleil ■ Dans un endroit sujet à la condensation
  	N'essayez PAS de démonter ou de modifier l'imprimante. Cela pourrait provoquer un court-circuit électrique, une explosion, de la fumée, un incendie, un choc électrique, des blessures (à vous-même ou aux autres) ou des dommages au niveau du produit ou d'autres objets. Pour une maintenance, des réglages ou une réparation, contactez le service clientèle de Brother ou votre revendeur Brother local. (La garantie ne couvre pas la réparation des dommages résultant du démontage de l'appareil par l'utilisateur ou des modifications que celui-ci aurait apportées.)
   	Si l'imprimante fonctionne de manière anormale (par exemple si elle dégage de la fumée, une odeur inhabituelle ou si elle émet un son étrange), arrêtez de l'utiliser. Cela pourrait provoquer des dommages, un incendie ou un choc électrique. Éteignez immédiatement l'imprimante, puis contactez le service clientèle de Brother ou votre revendeur Brother local pour une réparation.
  	NE placez PAS l'appareil à proximité de produits chimiques ou à un endroit où des produits chimiques pourraient se répandre. NE laissez AUCUN solvant organique comme le benzène, un diluant, un dissolvant, du déodorant, etc., entrer en contact avec le couvercle en plastique ou des câbles. Cela peut entraîner la voilure ou la dissolution de ce couvercle, et ainsi provoquer un choc électrique ou un incendie. Ces produits pourraient également provoquer un dysfonctionnement ou une décoloration du produit.

⚠ AVERTISSEMENT


  	<p>N'utilisez PAS d'aérosols combustibles lorsque vous nettoyez l'imprimante, et n'en utilisez PAS à proximité de cette dernière. Il existe un risque d'incendie et de choc électrique. Essayez toute poussière ou marque sur l'unité principale avec un chiffon doux et sec. Utilisez un tissu légèrement humidifié avec de l'eau pour retirer les marques tenaces.</p> <p>Exemples d'aérosols combustibles :</p> <ul style="list-style-type: none"> ■ Dépoussiérants ■ Pesticides ■ Désinfectants et désodorisants contenant de l'alcool ■ Solvants organiques ou liquides tels que de l'alcool
  	<p>NE touchez PAS les ports de connexion avec les mains mouillées. Cela pourrait provoquer un choc électrique, des dommages au niveau de l'équipement, un départ de feu ou de la fumée.</p>
 	<p>Lorsque ceux-ci ne sont pas raccordés à l'imprimante pour une utilisation, recouvrez les ports de ruban adhésif, etc. pour éviter que des corps étrangers n'y entrent. En outre, n'utilisez pas un port s'il est poussiéreux, etc.</p>
<p>Cordon d'alimentation secteur</p>	
   	<p>NE laissez PAS de l'eau, des boissons ou des objets métalliques entrer en contact avec la prise d'alimentation ou le cordon d'alimentation secteur. En outre, n'utilisez PAS la prise d'alimentation ou le cordon d'alimentation secteur dans un environnement humide. Cela pourrait provoquer un incendie, de la fumée, un dégagement de chaleur ou un choc électrique.</p>
 	<p>Si la fiche d'alimentation est sale (par exemple, si elle est poussiéreuse), débranchez-la de la prise électrique, puis essuyez-la avec un chiffon sec. Ne continuez pas à utiliser une prise d'alimentation sale. Cela pourrait provoquer un incendie.</p>
  	<p>Lorsque vous débranchez le cordon d'alimentation secteur de la prise électrique, ne tirez PAS sur le cordon. Débranchez-le en tenant la prise.</p>
  	<p>N'introduisez PAS de corps étrangers à l'extrémité du cordon d'alimentation secteur. Vous vous exposeriez à un risque de brûlure ou de choc électrique.</p>

⚠ AVERTISSEMENT


	<p>Utilisez correctement le cordon d'alimentation secteur et respectez les mesures de précaution suivantes, sans quoi un incendie ou un choc électrique pourrait survenir :</p>
	<ul style="list-style-type: none"> ■ N'endommagez PAS le cordon d'alimentation secteur. ■ Ne modifiez PAS le cordon d'alimentation secteur. ■ Ne courbez PAS et ne pliez PAS excessivement le cordon d'alimentation secteur et ne tirez pas dessus. ■ Ne placez PAS d'objets sur le cordon d'alimentation secteur. ■ N'exposez PAS le cordon d'alimentation secteur à la chaleur. ■ Ne pliez PAS le cordon d'alimentation secteur. ■ N'écrasez PAS le cordon d'alimentation secteur.
	<p>Si le cordon d'alimentation secteur est endommagé, contactez le service clientèle de Brother ou votre revendeur Brother local.</p>
	
	<p>Conservez le cordon d'alimentation secteur hors de portée des enfants, en particulier des enfants en bas âge, afin d'éviter tout risque de blessure corporelle.</p>
	<p>N'utilisez PAS le cordon d'alimentation secteur à proximité de flammes ou de radiateurs. Si le revêtement du cordon d'alimentation secteur fond, cela pourrait provoquer un incendie ou un choc électrique.</p>
	
	
	<p>Avant d'effectuer l'entretien de l'imprimante, par exemple son nettoyage, débranchez le cordon d'alimentation secteur de la prise électrique afin d'éviter tout risque de choc électrique.</p>
	
	<p>Si vous n'utilisez pas l'imprimante pendant une période prolongée, débranchez le cordon d'alimentation secteur de l'imprimante et de la prise électrique, pour des raisons de sécurité. Si la prise du cordon d'alimentation secteur reste dans la prise murale pendant longtemps, de la poussière s'accumule à la base des fiches de la prise et crée un risque de choc électrique pouvant entraîner un incendie.</p>
	<p>NE surchargez PAS les prises électriques ou ne branchez pas plusieurs appareils sur une même prise électrique. Il existe un risque de dommages, d'incendie et de choc électrique.</p>
	
	
	<p>N'utilisez PAS de prises endommagées ou de prises électriques pliées. Il existe un risque de dommages, d'incendie et de choc électrique.</p>
	
	
	<p>Lorsque vous connectez des câbles, veillez à le faire correctement et dans le bon ordre. Ne connectez que des éléments conçus spécifiquement pour cette imprimante. Il existe un risque d'incendie ou de blessure corporelle. Consultez les instructions de connexion de l'alimentation électrique dans le <i>Guide d'installation rapide</i>.</p>
	


ATTENTION

Imprimante

 Cessez d'utiliser l'imprimante si du liquide s'en échappe, si elle se décolore, se déforme ou devient défectueuse d'une autre manière.




 NE tenez PAS l'imprimante par le couvercle du compartiment à rouleau DK. Si le couvercle vient à se détacher et l'imprimante à tomber, vous courez le risque de vous blesser.

 NE tenez PAS l'imprimante d'une seule main. Elle pourrait vous échapper.



NE touchez PAS aux parties métalliques à proximité de la tête d'impression. La tête d'impression devient très chaude quand l'appareil est utilisé et reste très chaude juste après usage. NE touchez PAS l'appareil directement avec les mains.



 Faites attention aux pièces rotatives. Il existe un risque de blessure si vos doigts se coincent dans le rouleau en rotation. Éteignez l'imprimante avant de toucher le mécanisme.

Cordon d'alimentation secteur



Assurez-vous que le cordon d'alimentation secteur est accessible afin de pouvoir le débrancher en cas d'urgence. Ne placez PAS d'objets sur le cordon d'alimentation secteur ou à proximité.

IMPORTANT

- NE retirez PAS les étiquettes collées sur l'imprimante. Ces étiquettes fournissent des informations d'utilisation et indiquent le numéro de modèle de l'imprimante.
- NE stockez PAS l'imprimante et ne l'utilisez pas dans un endroit exposé à des températures élevées, un taux d'humidité élevé, la lumière directe du soleil ou de la poussière. Cela pourrait provoquer une décoloration ou un dysfonctionnement.
- Si vous retirez un ruban DK de l'imprimante pour le conserver pendant une longue durée après l'avoir utilisé, fixez l'extrémité du ruban à l'aide d'adhésif, etc. afin que le ruban ne se desserre pas.

Mesures préventives générales

Imprimante

- Si les fonctions Bluetooth et LAN sans fil sont toutes deux activées, la vitesse de communication peut être réduite du fait des interférences des ondes radio. Si cela se produit, désactivez la fonction que vous n'utilisez pas (la fonction Bluetooth ou LAN sans fil) (QL-1110NWB uniquement).
- NE couvrez PAS la fente de sortie des étiquettes, le connecteur secteur ou le port USB, et n'y insérez pas de corps étrangers.
- Si vous ne comptez pas utiliser l'imprimante pendant une période prolongée, retirez le rouleau DK de l'appareil.
- Lorsque vous effectuez une impression, veillez à ce que le couvercle du compartiment à rouleau DK reste fermé.
- Lorsque vous utilisez des accessoires en option, conformez-vous toujours aux instructions fournies dans leurs manuels.
- NE touchez PAS l'imprimante avec des mains mouillées.
- NE touchez PAS le papier ou les étiquettes avec des mains mouillées. Cela pourrait provoquer un dysfonctionnement.
- NE soulevez PAS l'imprimante par le couvercle du compartiment à rouleau DK. Le couvercle pourrait se détacher et l'imprimante pourrait tomber et s'abîmer.
- Utilisez seulement le câble d'interface (câble USB) livré avec l'imprimante.

Cordon d'alimentation

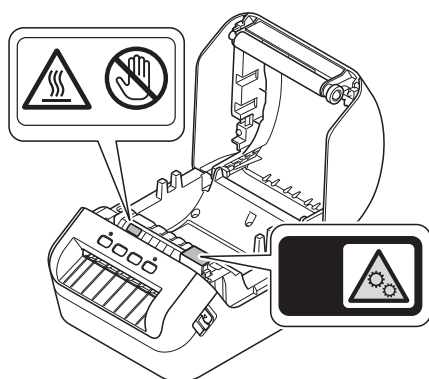
- Installez l'imprimante près d'une prise électrique standard facilement accessible.

Étiquette d'avertissement

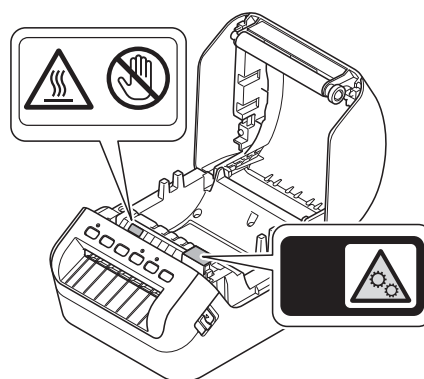


L'imprimante comporte les étiquettes d'avertissement ci-contre. Veillez à bien comprendre le contenu de chaque étiquette d'avertissement et à effectuer les opérations en respectant les précautions décrites. Et veillez tout particulièrement à ce que les étiquettes d'avertissement ne se décollent pas et ne soient pas grattées.

QL-1100



QL-1110NWB



⚠ ATTENTION

Connexion LAN (pour QL-1110NWB uniquement)

- Branchez ce produit à une connexion LAN non sujette à des surtensions.

Avis concernant la rédaction et la publication

Le présent guide, décrivant le produit et ses spécifications les plus récentes, a été rédigé et publié sous la supervision de Brother Industries, Ltd.

Le contenu du guide et les spécifications du produit peuvent faire l'objet de modifications sans préavis.

Si des mises à jour des microprogrammes, pilotes ou applications sont publiées, ce guide peut ne pas reprendre leurs caractéristiques.

La société Brother se réserve le droit d'apporter des modifications sans préavis aux spécifications et aux informations contenues dans les présentes. Elle ne saurait être tenue responsable de quelque dommage que ce soit (y compris des dommages indirects) résultant de la confiance accordée aux informations présentées, y compris, mais sans s'y limiter, aux erreurs typographiques ou autres se rapportant à la publication.

Marques commerciales et Licences

Apple, iPad, iPhone, iPod touch, Mac sont des marques commerciales de Apple Inc.

L'App Store est une marque de service de Apple Inc.

Google Play et Android sont des marques commerciales de Google Inc.

Wi-Fi[®], et le logo Wi-Fi Protected Setup sont des marques commerciales de Wi-Fi Alliance.

Wi-Fi Protected Setup[™] est une marque commerciale de Wi-Fi Alliance.

Le mot Bluetooth[®] et les logos sont des marques commerciales appartenant à Bluetooth SIG, Inc. et toute utilisation de ces marques par Brother Industries, Ltd. se fait sous licence.

Blue SDK.

Copyright © 1995-2017 OpenSynergy GmbH.

Tous droits réservés. Tous droits non publiés réservés.

QR Code est une marque commerciale déposée de DENSO WAVE INCORPORATED au JAPON et dans d'autres pays. QR Code Generating Program Copyright © 2008 DENSO WAVE INCORPORATED.

BarStar Pro Encode Library (DataMatrix, MaxiCode, PDF417, RSS, CODE93, POSTNET, MSI/Plessey, AztecCode, GS1 DataBar Composite) Copyright © 2007 AINIX Corporation. Tous droits réservés.

Epson ESC/P est une marque commerciale déposée de Seiko Epson Corporation.

Tous les noms commerciaux et noms de produits d'autres sociétés apparaissant sur les produits Brother, les documents connexes et tout autre matériel sont des marques commerciales ou des marques déposées de ces sociétés respectives.

Remarques sur la licence Open Source (QL-1110NWB)

Ce produit inclut un logiciel Open Source.

Pour consulter les remarques sur la licence Open Source, accédez à la page de téléchargement de manuels de la page d'accueil de votre modèle, sur le Brother Solutions Center, à l'adresse support.brother.com

Réglementation de la QL-1100/1110NWB

Déclaration de conformité (Europe/Turquie uniquement)

Nous, Brother Industries, Ltd.
15-1, Naeshiro-cho, Mizuho-ku,
Nagoya 467-8561 Japan

déclarons que ce produit est conforme aux exigences essentielles de toutes les directives et réglementations pertinentes appliquées au sein de la Communauté européenne.

Vous pouvez télécharger la Déclaration de conformité depuis le Brother Solutions Center.

Consultez notre site à l'adresse support.brother.com et :

- sélectionnez « Europe » ;
- sélectionnez votre pays ;
- sélectionnez « Manuels » ;
- sélectionnez votre modèle ;
- sélectionnez « Déclaration de conformité » ;
- cliquez sur « Télécharger ».

Votre Déclaration sera téléchargée au format PDF.

Déclaration de conformité à la directive RE 2014/53/UE (Europe et Turquie uniquement) (QL-1110NWB uniquement)

Nous, Brother Industries, Ltd.
15-1, Naeshiro-cho, Mizuho-ku,
Nagoya 467-8561 Japan

déclarons que ces produits sont conformes aux dispositions de la directive RE 2014/53/CE. Vous pouvez télécharger un exemplaire de la Déclaration de conformité en suivant les instructions de la section **Déclaration de conformité (Europe/Turquie uniquement)**.

Informations relatives à la conformité avec le règlement 801/2013 de la Commission

	QL-1100	QL-1110NWB
Consommation électrique*	1,2 W	1,8 W

* Tous les ports réseau activés et connectés

Bluetooth (QL-1110NWB uniquement)

Cette imprimante est compatible Bluetooth.

Bandes de fréquences : 2402 à 2480 MHz.

Comment activer/désactiver le Bluetooth (QL-1110NWB uniquement)

Pour activer le Bluetooth :

Appuyez sur le bouton d'alimentation (⏻) et maintenez-le enfoncé pour allumer l'imprimante, puis appuyez sur le bouton Bluetooth (📶) pendant une seconde.

Pour désactiver le Bluetooth :

Appuyez une nouvelle fois sur le bouton Bluetooth (📶) et maintenez-le enfoncé pendant une seconde pour désactiver la fonction Bluetooth.

Comment activer/désactiver la connexion LAN sans fil (QL-1110NWB uniquement)

Pour activer la fonction sans fil :

Appuyez sur le bouton d'alimentation (⏻) et maintenez-le enfoncé pour allumer l'imprimante, puis appuyez sur le bouton Wi-Fi (📶) pendant une seconde.

Pour désactiver la fonction sans fil :

Appuyez une nouvelle fois sur le bouton Wi-Fi (📶) et maintenez-le enfoncé pendant une seconde pour désactiver la fonction sans fil.

LAN sans fil (QL-1110NWB uniquement)

Cette imprimante est compatible avec la technologie LAN sans fil.

Bandes de fréquences : 2400 à 2483,5 MHz.

Puissance radioélectrique maximale transmise dans les bandes de fréquences : moins de 20 dBm (PIRE).

Pour plus d'informations sur la tension électrique de votre modèle, consultez l'étiquette figurant à la base de votre appareil.

brother



D0137H001