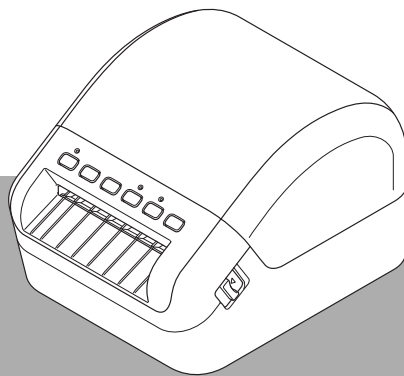


brother



Produkt- Sicherheitshinweise

QL-1100/QL-1110NWB



CE

nur
Europa/Türkei

Lesen Sie sich diese Anleitung vor der Benutzung des Produkts vollständig durch und bewahren Sie sie zum späteren Nachschlagen auf.

Einleitung

Vielen Dank für den Kauf des QL-1100/QL-1110NWB (im weiteren Verlauf als „Drucker“ bezeichnet).

Die zum Lieferumfang des Druckers gehörige Dokumentation – *Produkt-Sicherheitshinweise* (dieses Dokument) und die *Installationsanleitung* (gedruckt) – enthalten Sicherheitshinweise und allgemeine Anweisungen für den Betrieb.

Weitere Informationen zur Software und Verwendung des Druckers in einem Netzwerk finden Sie im *Benutzerhandbuch*, das Sie im Handbücher-Bereich Ihres Gerätemodells im Brother Solutions Center unter support.brother.com aufrufen können.

Die aktuelle Version der Dokumentation zu Ihrem Drucker finden Sie im Brother Solutions Center unter support.brother.com

Bewahren Sie alle diese Dokumente auf, damit Sie später darauf zurückgreifen können.

Wichtiger Hinweis



- Die verfügbaren Optionen und Verbrauchsmaterialien können je nach Land variieren.
- Der Inhalt dieses Dokuments kann sich ohne Vorankündigung ändern.
- Der Inhalt dieses Dokuments darf ohne vorherige Genehmigung weder in seiner Gesamtheit noch auszugsweise dupliziert oder nachgedruckt werden.
- Brother übernimmt keine Verantwortung für Schäden aufgrund von Erdbeben, Feuer, sonstigen Katastrophenfällen, Handlungen Dritter, Vorsatz oder Fahrlässigkeit des Benutzers, Missbrauch oder Einsatz des Gerätes unter sonstigen speziellen Bedingungen.
- Das Unternehmen haftet nicht für Schäden (wie Verluste, entgangene Unternehmensgewinne, entgangene Gewinne, Unterbrechung der Geschäftstätigkeit oder Kommunikationsmittelverlust), die aus der Nutzung oder der Unfähigkeit zur Nutzung des Druckers entstehen.
- Falls der Drucker innerhalb der Garantiefrist aufgrund von Fehlern bei der Herstellung Mängel aufweist, wird er ersetzt oder repariert.
- Brother haftet nicht für Schäden, die auf fehlerhaften Betrieb des Druckers, den Anschluss nicht kompatibler Zusatzgeräte oder den Einsatz nicht kompatibler Software zurückzuführen sind.













Hinweise zur sicheren Verwendung Ihres Druckers

Sollten an Ihrem Drucker Fehlfunktionen auftreten, verwenden Sie ihn nicht weiter und wenden Sie sich an den Brother Vertriebspartner, bei dem Sie ihn gekauft haben.





















In diesem Dokument verwendete Symbole

Im vorliegenden Dokument werden folgende Symbole verwendet:





















 WARNUNG	Weist auf eine potenzielle Gefahrensituation hin, die zu ernsten oder lebensgefährlichen Verletzungen führen kann, falls das Produkt ohne Beachtung der Warnungen und Anweisungen verwendet wird.
 VORSICHT	Weist auf eine potenzielle Gefahrensituation hin, die, falls sie nicht vermieden wird, zu leichten oder mittelschweren Verletzungen führen kann.
WICHTIG	Weist auf Informationen oder Anweisungen hin, die befolgt werden sollten. Die Nichtbeachtung kann zu Schäden und Fehlfunktionen führen.

	Weist auf eine Brandgefahr unter bestimmten Umständen hin.
	Weist auf eine Stromschlaggefahr unter bestimmten Umständen hin.
	Weist auf die Gefahr von Verbrennungen unter bestimmten Umständen hin.
	Weist auf eine Aktion hin, die nicht ausgeführt werden darf.
	Weist auf eine Entzündungsgefahr in der Nähe von Feuer oder offenen Flammen hin.
	Weist auf die Gefahr von Verletzungen hin, wenn der gekennzeichnete Bereich des Druckers berührt wird.
	Weist auf Verletzungsgefahr, etwa durch Stromschlag, bei Demontage oder Manipulation des angegebenen Teils des Druckers hin.
	Weist auf die Gefahr eines Stromschlags hin, wenn der Vorgang mit nassen Händen ausgeführt wird.
	Weist auf eine Stromschlaggefahr bei Kontakt des Druckers mit Wasser hin.
	Weist auf eine Aktion hin, die ausgeführt werden muss.
	Weist darauf hin, dass der Stecker des Netzkabels aus der Netzsteckdose gezogen werden muss.
	Weist auf die Gefahr von Verletzungen hin, wenn Ihr Finger vom rotierenden Zahnrad erfasst wird.

Wichtige Sicherheitsanweisungen

 WARNUNG	
Drucker	
	Lassen Sie Kinder NICHT mit dem Kunststoffbeutel spielen, in dem Ihr Drucker verpackt war. Entsorgen Sie den Kunststoffbeutel ordnungsgemäß bzw. halten Sie ihn von Säuglingen und Kindern fern. Andernfalls besteht Erstickungsgefahr.
	Außerhalb der Reichweite von Kindern, insbesondere von Kleinkindern aufbewahren, da es sonst zu Verletzungen kommen kann.
	Führen Sie KEINE Fremdkörper in den Drucker oder dessen Anschlüsse ein, da es andernfalls zu Feuer, Stromschlag oder Beschädigung kommen kann.
 	Falls Fremdkörper in den Drucker gelangen, schalten Sie den Drucker unverzüglich aus, ziehen Sie den Netzadapter/das Netzkabel aus der Steckdose und wenden Sie sich an Ihren Brother-Kundenservice oder an Ihren Brother-Händler vor Ort. Ein weiterer Betrieb Ihres Druckers kann zu Feuer, Stromschlag oder Beschädigung führen.
   	In den folgenden Umgebungen darf der Drucker NICHT verwendet oder gelagert werden, da es andernfalls zu Feuer, Stromschlag oder Beschädigung kommen kann: <ul style="list-style-type: none"> ■ In der Nähe von Wasser, wie z. B. in einem Badezimmer oder in der Nähe eines Warmwasserbereiters oder an extrem feuchten Orten ■ An Orten, die Regen oder Nässe ausgesetzt sind ■ An Orten mit hohem Staubaufkommen ■ An extrem heißen Orten, z. B. an einem offenen Feuer, Heizgeräten oder bei direkter Sonneneinstrahlung ■ In einem geschlossenen Auto bei starker Sonneneinstrahlung ■ An Orten, an denen sich Kondenswasser bilden kann
  	Versuchen Sie NICHT, den Drucker zu demontieren oder zu verändern. Dies kann zu Kurzschlüssen, Explosionen, Rauchentwicklung, Feuer, Stromschlag und Personenschäden, Schäden am Produkt oder anderen Sachschäden führen. Wenden Sie sich zur Durchführung von Wartungsarbeiten, Modifikationen oder Reparaturen an Ihren Brother-Kundenservice oder an Ihren Brother-Händler vor Ort. (Die Garantie deckt keine Reparaturen von Schäden ab, die durch Demontieren oder Modifizieren des Druckers durch den Benutzer entstehen.)
   	Falls Ihr Drucker nicht normal arbeitet (z. B. wenn es zu Rauchentwicklung kommt, ein ungewöhnlicher Geruch oder ein ungewöhnliches Geräusch auftritt), benutzen Sie ihn nicht weiter, da andernfalls die Gefahr von Feuer, Stromschlag oder Beschädigung besteht. Schalten Sie sofort den Drucker aus und wenden Sie sich bezüglich einer Reparatur an den Brother-Kundenservice oder an Ihren Brother-Händler vor Ort.
  	Stellen Sie das Produkt NICHT in der Nähe von Chemikalien auf oder an Orten, an denen es zum Austreten von Chemikalien kommen kann. Bringen Sie KEINE organischen Lösungsmittel wie Benzol, Verdünner, Nagellackentferner oder Deodorants in Kontakt mit dem Kunststoffgehäuse oder den Kabeln. Hierdurch kann sich das Gehäuse verformen oder auflösen, sodass die Gefahr von Stromschlag oder Feuer besteht. Außerdem kann es zu Fehlfunktionen oder Verfärbungen des Produkts kommen.

! WARNUNG

  	<p>Verwenden Sie zum Reinigen Ihres Druckers sowie in der unmittelbaren Umgebung Ihres Druckers KEINE brennbaren Sprays. Andernfalls besteht die Gefahr von Feuer oder Stromschlag. Wischen Sie das Gehäuse mit einem weichen, trockenen Tuch ab, um Staub und Flecken zu beseitigen. Hartnäckige Flecken können mit einem leicht mit Wasser angefeuchtetem Tuch entfernt werden.</p> <p>Beispiele für brennbare Sprays:</p> <ul style="list-style-type: none"> ■ Staubentferner ■ Pestizide ■ Desinfektionsmittel und Deodorants, die Alkohol enthalten ■ Organische Lösungsmittel oder Flüssigkeiten wie Alkohol
  	<p>Berühren Sie die einzelnen Anschlüsse NICHT mit nassen Händen. Dies kann zu Stromschlag, Geräteschäden, Feuer oder Rauchentwicklung führen.</p>
 	<p>Wenn der Anschluss nicht für den Druckerbetrieb belegt ist, versiegeln Sie ihn (z. B. mit Klebeband), um das Eindringen von Fremdkörpern wie Staub zu verhindern. Verwenden Sie außerdem das Gerät nicht, wenn der Anschluss mit Staub o. Ä. verschmutzt ist.</p>
<p>Netzkabel</p>	
   	<p>Achten Sie darauf, dass Netzstecker oder Netzkabel NICHT in Kontakt mit Wasser, Getränken oder Metallgegenständen geraten. Verwenden Sie den Netzstecker oder das Netzkabel NICHT an Orten, die Nässe ausgesetzt sind, da es sonst zu Feuer, Rauchentwicklung, Hitzeentwicklung oder Stromschlag kommen kann.</p>
 	<p>Wenn der Netzstecker verschmutzt ist (z. B. wenn Staub daran haftet), ziehen Sie ihn aus der Steckdose und wischen Sie ihn mit einem trockenen Tuch ab. Weiterer Gebrauch eines verschmutzten Netzsteckers kann einen Brand verursachen.</p>
  	<p>Beim Trennen des Netzkabels von der Netzsteckdose NICHT am Kabel ziehen. Fassen Sie den Netzstecker und ziehen Sie ihn aus der Steckdose.</p>
  	<p>Führen Sie KEINE Fremdkörper in das Netzkabelende ein, da es andernfalls zu Verbrennungen oder Stromschlag kommen kann.</p>

! WARNUNG

	Verwenden Sie das Netzkabel ordnungsgemäß und beachten Sie folgende Sicherheitshinweise; andernfalls kann es zu Feuer oder Stromschlag kommen:
	<ul style="list-style-type: none"> ■ Das Netzkabel NICHT beschädigen. ■ Das Netzkabel NICHT modifizieren. ■ Das Netzkabel NICHT verdrehen, übermäßig biegen oder daran ziehen. ■ KEINE Gegenstände auf dem Netzkabel abstellen. ■ Das Netzkabel KEINER Hitze aussetzen. ■ Das Netzkabel NICHT festbinden. ■ Darauf achten, dass das Netzkabel NICHT gequetscht wird.
	Sollte das Netzkabel beschädigt sein, wenden Sie sich an den Brother-Kundenservice oder an Ihren Brother-Händler vor Ort.
	Bewahren Sie das Netzkabel außerhalb der Reichweite von Kindern, insbesondere von Kleinkindern auf, da es sonst zu Verletzungen kommen kann.
	Das Netzkabel NICHT in der Nähe von offenen Flammen oder Heizgeräten verwenden. Falls die Ummantelung des Netzkabels schmilzt, kann es zu Feuer oder Stromschlag kommen.
	Ziehen Sie vor Wartungs- bzw. Reinigungsarbeiten an Ihrem Drucker das Netzkabel aus der Steckdose, da es andernfalls zu einem Stromschlag kommen kann.
	Wenn der Drucker für längere Zeit nicht verwendet wird, trennen Sie sicherheitshalber das Netzkabel von Ihrem Drucker und der Netzsteckdose. Wird der Stecker des Netzkabels für längere Zeit in der Steckdose gelassen, kann sich Staub an der Unterseite der Steckerkontakte ansammeln und zu Kurzschluss mit Brandfolge führen.
	Netzsteckdosen NICHT überlasten und NICHT mehrere Geräte an eine Steckdose anschließen. Andernfalls besteht die Gefahr von Feuer, Stromschlag oder Beschädigung.
	KEINE beschädigten Stecker und keine deformierten Steckdosen verwenden. Andernfalls besteht die Gefahr von Feuer, Stromschlag oder Beschädigung.
	Achten Sie beim Anschließen von Kabeln auf die richtige Zuordnung und die korrekte Reihenfolge. Schließen Sie nur Zubehör an, das speziell für diesen Drucker vorgesehen ist. Andernfalls besteht die Gefahr von Feuer oder Verletzungen. Siehe hierzu die Anschlussanweisungen für die Stromversorgung in der <i>Installationsanleitung</i> .

VORSICHT

Drucker



Benutzen Sie den Drucker nicht weiter, wenn Flüssigkeit austritt oder das Gehäuse verfärbt, deformiert oder anderweitig beschädigt ist.



Halten Sie den Drucker NICHT an der DK-Rollenfachabdeckung fest. Wenn sich die Abdeckung löst und der Drucker herunterfällt, kann es zu Verletzungen kommen.



Den Drucker NICHT mit nur einer Hand halten. Andernfalls könnte er aus der Hand entgleiten.



NIEMALS die Metallteile in der Nähe des Druckkopfes berühren! Während der Benutzung wird der Druckkopf sehr heiß und bleibt es auch kurz nach der Benutzung. Berühren Sie den Druckkopf NICHT direkt mit der Hand.



Achten Sie auf rotierende Teile. Es besteht Verletzungsgefahr, wenn Ihr Finger vom rotierenden Zahnrad erfasst wird. Schalten Sie vor Berührung des Zahnrads den Drucker aus.

Netzkabel



Achten Sie darauf, dass das Netzkabel frei zugänglich ist, damit es im Notfall schnell herausgezogen werden kann. KEINE Gegenstände auf oder in die Nähe des Netzkabels stellen.

WICHTIG

- Entfernen Sie NICHT die Etiketten, die am Drucker angebracht sind. Diese Etiketten enthalten betriebsrelevante Informationen und die Modellnummer des Druckers.
- Den Drucker NICHT an Orten betreiben oder aufbewahren, die hohen Temperaturen, hoher Luftfeuchtigkeit, direkter Sonneneinstrahlung oder Staub ausgesetzt sind. Dies könnte zu einer Verfärbung oder Fehlfunktion führen.
- Wenn Sie eine bereits angebrochene DK-Rolle aus dem Drucker entfernen, um diese für einen längeren Zeitraum zu lagern, sichern Sie das Rollenende mit Klebeband o. Ä., damit sich die DK-Rolle nicht löst.

Allgemeine Sicherheitshinweise

Drucker

- Wenn sowohl die Bluetooth-Funktion als auch die WLAN-Funktion eingeschaltet sind, sinkt möglicherweise die Übertragungsgeschwindigkeit aufgrund von Funkinterferenzen. Schalten Sie in diesem Fall die nicht verwendete Funktion (Bluetooth oder WLAN) aus (nur QL-110NWB).
- Decken Sie den Etikettenausgabeschlitz, den Netzadapter oder den USB-Anschluss NICHT ab und führen Sie keine Fremdkörper ein.
- Wenn der Drucker längere Zeit nicht verwendet wird, nehmen Sie die DK-Rolle heraus.
- Die DK-Rollenfachabdeckung muss beim Drucken immer geschlossen sein.
- Verwenden Sie optionales Zubehör immer entsprechend der jeweiligen Bedienungsanleitung.
- Berühren Sie den Drucker NICHT mit nassen Händen.
- Berühren Sie Papier oder Etiketten NICHT mit nassen Händen, da es ansonsten zu einer Fehlfunktion kommen kann.
- Heben Sie den Drucker NICHT an der DK-Rollenfachabdeckung hoch. Dadurch könnte sich die Abdeckung lösen und der Drucker herunterfallen und beschädigt werden.
- Verwenden Sie ausschließlich das mit dem Drucker gelieferte Schnittstellenkabel (USB-Kabel).

Netzkabel

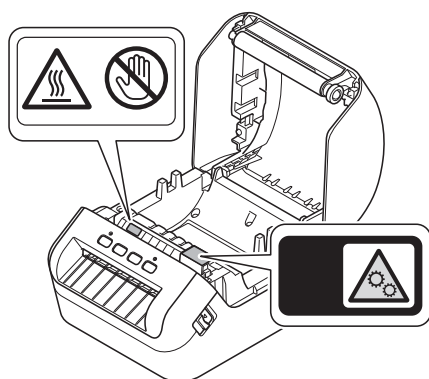
- Stellen Sie den Drucker in der Nähe einer leicht zugänglichen Standardsteckdose auf.

Warnetiketten

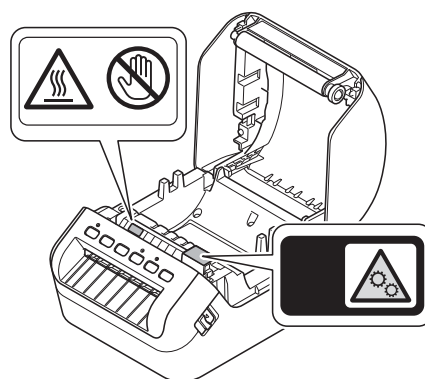


Die hier gezeigten Warnetiketten sind an Ihrem Drucker angebracht. Machen Sie sich unbedingt mit der Bedeutung dieser Warnetiketten vertraut und gehen Sie entsprechend den genannten Sicherheitshinweisen vor. Achten Sie zudem sorgsam darauf, dass sich die Warnetiketten nicht ablösen oder zerkratzt sind.

QL-1100



QL-110NWB



⚠ VORSICHT

LAN-Verbindung (nur QL-110NWB)

- Schließen Sie den Drucker nur an eine LAN-Verbindung an, die gegen Überspannungen geschützt ist.

Hinweise zu diesem Handbuch

Dieses Handbuch wurde unter der Aufsicht der Firma Brother Industries, Ltd. erstellt und herausgegeben. Es enthält die technischen Angaben und Produktinformationen entsprechend dem aktuellen Stand vor der Drucklegung.

Der Inhalt dieser Anleitung und die technischen Daten dieses Produkts können ohne vorherige Ankündigung geändert werden.

Bei Herausgabe neuer Firmware-, Treiber- oder Anwendungsversionen sind die aktualisierten Funktionen in diesem Handbuch möglicherweise noch nicht berücksichtigt.

Die Firma Brother behält sich das Recht vor, Änderungen bzgl. der technischen Daten und der hierin enthaltenen Materialien ohne vorherige Ankündigung vorzunehmen. Brother übernimmt keine Haftung für Schäden (einschließlich Folgeschäden), die durch das Vertrauen auf diese Materialien verursacht wurden, einschließlich aber nicht beschränkt auf offensichtliche Druck- und andere Fehler in Verbindung mit der Veröffentlichung.

Warenzeichen und Lizenzen

Apple, iPad, iPhone, iPod touch und Mac sind Warenzeichen der Apple Inc.

App Store ist eine Dienstleistungsmarke der Apple Inc.

Google Play und Android sind Warenzeichen der Google Inc.

Wi-Fi® und das Wi-Fi Protected Setup-Logo sind Warenzeichen der Wi-Fi Alliance.

Wi-Fi Protected Setup™ ist ein Warenzeichen der Wi-Fi Alliance.

Die Wortmarke Bluetooth® und die dazugehörigen Logos sind eingetragene Warenzeichen im Eigentum der Bluetooth SIG, Inc. und jede Nutzung dieser Zeichen durch Brother Industries, Ltd. erfolgt in Lizenz.

Blue SDK.

Copyright © 1995-2017 OpenSynergy GmbH.

Alle Rechte vorbehalten. Alle unveröffentlichten Rechte vorbehalten.

QR Code ist ein eingetragenes Warenzeichen von DENSO WAVE INCORPORATED in JAPAN und anderen Ländern. QR Code Generating Program Copyright © 2008 DENSO WAVE INCORPORATED.

BarStar Pro Encode Library (DataMatrix, MaxiCode, PDF417, RSS, CODE93, POSTNET, MSI/Plessey, AztecCode, GS1 DataBar Composite) Copyright © 2007 AINIX Corporation. Alle Rechte vorbehalten.

Epson ESC/P ist ein eingetragenes Warenzeichen der Seiko Epson Corporation.

Alle Warenzeichen und Produktnamen von Unternehmen, die auf Produkten, Dokumenten und anderen Materialien von Brother erscheinen, sind Warenzeichen oder eingetragene Warenzeichen der jeweiligen Unternehmen.

Anmerkungen zur Open Source-Lizenzvergabe (QL-1110NWB)

Dieses Produkt enthält Open-Source-Software.

Die Anmerkungen zur Open-Source-Lizenzvergabe finden Sie im Abschnitt zum Herunterladen des Handbuchs auf der Webseite Ihres Gerätemodells im Brother Solutions Center unter support.brother.com

Bestimmung für QL-1100/1110NWB

Konformitätserklärung (nur Europa/Türkei)

Wir, Brother Industries, Ltd.
15-1, Naeshiro-cho, Mizuho-ku,
Nagoya, 467-8561, Japan

erklären hiermit, dass dieses Produkt den wesentlichen Anforderungen aller in der Europäischen Gemeinschaft geltenden relevanten Richtlinien und Regelungen entspricht.

Die Konformitätserklärung kann aus dem Brother Solutions Center heruntergeladen werden.

Besuchen Sie support.brother.com und

- klicken Sie auf „Europe“,
- wählen Sie Ihr Land aus,
- wählen Sie „Handbücher“ aus,
- wählen Sie Ihr Modell aus,
- wählen Sie „Konformitätserklärung“ aus und
- klicken Sie auf „Herunterladen“.

Die Konformitätserklärung wird als PDF-Datei heruntergeladen.

Konformitätserklärung zur Funkanlagenrichtlinie 2014/53/EU (nur Europa/Türkei) (nur QL-1110NWB)

Wir, Brother Industries, Ltd.
15-1, Naeshiro-cho, Mizuho-ku,
Nagoya, 467-8561, Japan

erklären hiermit, dass diese Produkte den Anforderungen der Funkanlagenrichtlinie 2014/53/EU entsprechen. Eine Kopie der Konformitätserklärung kann gemäß den Anweisungen im Bereich **Konformitätserklärung (nur Europa/Türkei)** heruntergeladen werden.

Informationen zur Übereinstimmung mit Verordnung (EU) 801/2013 der Kommission

	QL-1100	QL-1110NWB
Leistungsaufnahme*	1,2 W	1,8 W

* Alle Netzwerkanschlüsse aktiviert und verbunden

Bluetooth (nur QL-1110NWB)

Dieser Drucker unterstützt Bluetooth.

Frequenzbänder: 2402–2480 MHz.

Bluetooth aktivieren/deaktivieren (nur QL-1110NWB)

So aktivieren Sie Bluetooth:

Halten Sie die Ein-/Aus-Taste (⏻) gedrückt, um den Drucker einzuschalten, und halten Sie danach eine Sekunde lang die Bluetooth-Taste (📶) gedrückt.

So deaktivieren Sie Bluetooth:

Halten Sie erneut eine Sekunde lang die Bluetooth-Taste (📶) gedrückt, um die Bluetooth-Funktion auszuschalten.

WLAN aktivieren/deaktivieren (nur QL-1110NWB)

So aktivieren Sie die WLAN-Funktion:

Halten Sie die Ein-/Aus-Taste (⏻) gedrückt, um den Drucker einzuschalten, und halten Sie danach eine Sekunde lang die WLAN-Taste (📶) gedrückt.

So deaktivieren Sie die WLAN-Funktion:

Halten Sie erneut eine Sekunde lang die WLAN-Taste (📶) gedrückt, um die WLAN-Funktion auszuschalten.

WLAN (nur QL-1110NWB)

Dieser Drucker unterstützt WLAN.

Frequenzbänder: 2400–2483,5 MHz.

Maximale in diesen Frequenzbändern übertragene Hochfrequenzleistung: Weniger als 20 dBm (EIRP).

Weitere Informationen zu den elektrischen Daten enthält das an der Geräteunterseite angebrachte Etikett.

brother



D0137H001