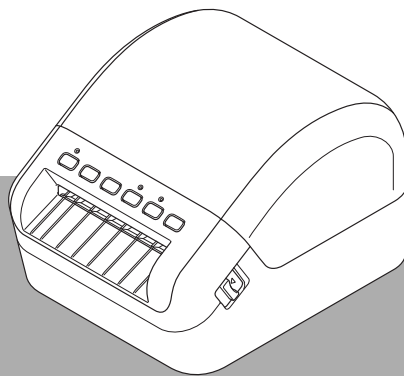


brother



Termékbiztonsági útmutató

QL-1100/QL-1110NWB



CE

Csak
Európa/Törökország

A termék használata előtt olvassa át a teljes útmutatót, és őrizze meg, mert később segítségére lehet.

HUN
02 verzió

Bevezetés

Köszönjük, hogy megvásárolta a QL-1100/QL-1110NWB készüléket (a továbbiakban: „a nyomtatót”).

A nyomtatóhoz mellékelte dokumentáció – beleértve a *Termékbiztonsági útmutatót* (azaz a jelen dokumentumot) és a *Gyors telepítési útmutatót* (nyomtatott mellékletet) – fontos kezelési óvintézkedéseket és alapvető utasításokat tartalmaz.

A szoftverrel és a nyomtató hálózaton történő használatával kapcsolatos további részletekért olvassa el a *Használati útmutatót*, amely megtalálható a Brother Solutions Center webhelyen, a megfelelő típus Kézikönyvek oldalán: support.brother.com

A nyomtató legfrissebb dokumentációja megtalálható a Brother Solutions Center webhelyen, a support.brother.com címen.

Tegye el az összes dokumentációt későbbi felhasználásra.

Fontos megjegyzés



- Az elérhető kiegészítők és kellékanyagok országoként változhatnak.
- Jelen dokumentum tartalma értesítés nélkül változhat.
- A jelen dokumentum tartalma engedély nélkül sem egészben, sem részben nem másolható vagy sokszorosítható.
- Nem vállalunk felelősséget a földrengések, tűz, egyéb katasztrófák, harmadik fél tevékenységei, a felhasználó általi szándékos vagy gondatlan üzemeltetés, téves használat vagy különleges körülmények között történő használat okán keletkező károkért.
- Nem vállalunk felelősséget olyan károkért (például veszteségek, üzleti haszon elvesztése, elmaradt haszon, üzletmenet megszakadása vagy kommunikációs csatorna kiesése), amelyek a nyomtató használatából vagy használhatatlanságából adódnak.
- Amennyiben a nyomtató gyártási hiba miatt meghibásodik, a jótállási időszakon belül vállaljuk a készülék cseréjét vagy javítását.
- Nem vállalunk felelősséget olyan károkért, amelyek a nyomtató helytelen használatából adódnak, illetve amelyek oka inkompatibilis berendezések csatlakoztatása vagy inkompatibilis szoftver használata.













A nyomtató biztonságos használata

A nyomtató hibás működése esetén azonnal szüntesse be a használatát, majd vegye fel a kapcsolatot a készüléket értékesítő kereskedővel.





















A dokumentumban megjelenő szimbólumok

A dokumentumban a következő szimbólumok használatosak:





















 VIGYÁZAT	Esetlegesen veszélyes helyzetre hívja fel a figyelmet, amely halálhoz vagy súlyos sérüléshez is vezethet, ha a terméket nem az alábbi figyelmeztetések és utasítások szerint használja.
 FIGYELEM	Esetlegesen veszélyes helyzetre hívja fel a figyelmet, amely kisebb vagy közepesen súlyos sérüléshez is vezethet.
FONTOS	Olyan információkat vagy útmutatásokat jelöl, amelyek követése fontos. A figyelmen kívül hagyásuk kárt vagy nem megfelelő működést okozhat.

	Olyan kockázatot jelöl, amely bizonyos körülmények között tüzet okozhat
	Elektromos áramütés kockázatát jelöli adott körülményekkel jellemezhető helyzetekre vonatkozóan
	Égési sérülések kockázatát jelöli adott körülményekkel jellemezhető helyzetekre vonatkozóan
	Olyan tevékenységet jelöl, amelynek végrehajtása tilos
	Robbanásveszélyt jelöl közeli tűz, illetve nyílt láng esetében
	Sérülésveszélyt jelöl a nyomtató jelzett részének megérintésére vonatkozóan
	Sérülésveszélyt (például elektromos áramütés miatti kockázatot) jelöl a nyomtató adott részének megbontására vonatkozóan
	Elektromos áramütés veszélyét jelöli arra az esetre, ha a műveletet nedves kézzel végzik el
	Elektromos áramütés veszélyét jelöli arra az esetre, ha a nyomtatót víz éri
	Olyan tevékenységet jelöl, amelynek végrehajtása kötelező
	Azt jelzi, hogy a hálózati tápkábelt ki kell húzni az elektromos aljzattól
	Sérülésveszélyt jelöl, amely szerint az ujját becsípheti a mozgó fogaskerék

Fontos biztonsági utasítások

 VIGYÁZAT	
Nyomtató	
	NE engedje, hogy gyermekek játsszanak a nyomtató csomagolásának részét képező műanyagzacskóval. A zacskót dobja ki, vagy tartsa csecsemőktől és gyermekektől távol. A zacskó fulladásveszélyt jelent.
	Tartsa távol gyermekektől, különösen kisgyermekektől, ellenkező esetben megsérülhetnek.
	NE helyezzen be idegen tárgyat a nyomtatóba, sem annak csatlakozóiba, az ugyanis tüzet, elektromos áramütést vagy károsodást okozhat.
	Ha idegen tárgy kerül a nyomtatóba, azonnal kapcsolja ki, húzza ki a hálózati adaptert/hálózati tápkábelt az elektromos csatlakozóaljzatból, majd vegye fel a kapcsolatot a Brother ügyfélszolgálatával vagy a helyi Brother képvisellel. Ha tovább használja a nyomtatót, azzal tüzet, elektromos áramütést vagy károsodást okozhat.
	NE működtesse és ne tárolja a nyomtatót az alábbiakkal jellemezhető helyen, az ugyanis tüzet, elektromos áramütést vagy károsodást okozhat:
	■ víz közelében, így például fürdőszobában, vízforraló mellett vagy rendkívül párás helyen;
	■ esőnek vagy nedvességnek kitett helyen;
	■ rendkívül poros helyen;
	■ rendkívül forró helyen, például nyílt láng vagy fűtőtestek közelében, vagy közvetlen napsugárzásnak kitéve;
	■ zárt autóban, forró napsütésben;
	■ páralecsapódáshoz megfelelő feltételeket biztosító helyen.
	NE próbálja meg szétszerelni vagy módosítani a nyomtatót, mert az elektromos rövidzárhoz, robbanáshoz, füstökhöz, tűzökhöz, elektromos áramütéshez, személyi sérüléshez, illetve a termék vagy egyéb vagyontárgy károsodásához vezethet. Szervizelés, beállítások vagy javítások tekintetében vegye fel a kapcsolatot a Brother ügyfélszolgálatával vagy a területileg illetékes Brother kereskedővel. (A jótállás nem vonatkozik a felhasználó által végrehajtott szétszerelésből vagy módosításokból fakadó meghibásodások javítására.)
	
	
	A nyomtató rendellenes működése esetén (ha például füstöt, furcsa szagot vagy zajt bocsát ki) szüntesse be a használatát, ellenkező esetben ugyanis tűz, elektromos áramütés vagy károsodás következhet be. Azonnal kapcsolja ki a nyomtatót, majd a javítások ügyében vegye fel a kapcsolatot a Brother ügyfélszolgálatával vagy a területileg illetékes Brother kereskedővel.
	
	
	
	NE helyezze a terméket vegyszerek közelébe vagy olyan helyre, ahol vegyszer kiömölhet. NEM érintkezhet szerves oldószerrel (például benzollal, hígítóval, lakklemosóval, léghűtővel) a készülék műanyag burkolata, sem kábele. Ezek hatására a műanyag burkolat elgörbülhet vagy megolvadhat, ami elektromos áramütést vagy tüzet okozhat. Ezek az anyagok a termék meghibásodását és elszíneződését is okozhatják.
	
	

VIGYÁZAT








  	<p>NE használjon gyúlékony permetet a nyomtató tisztításához, és NE használjon gyúlékony permetet a nyomtató közelében. Ez tűz és elektromos áramütés veszélyével jár. Törölje le a port és a foltokat a fő egységről egy puha, száraz ruhával. Az ellenállóbb szennyeződésekkel szemben vízzel enyhén megnedvesített textilt használhat.</p> <p>Néhány példa gyúlékony permetre:</p> <ul style="list-style-type: none">■ Portalanító tisztítószer■ Rovarirtó szerek■ Alkoholtartalmú fertőtlenítőszer és léfrissítők■ Szerves oldószerek vagy folyadékok, például alkohol
  	<p>NE érjen semelyik érintkezőhöz nedves kézzel, mert az elektromos áramütést, a készülék károsodását, füstöt vagy tüzet okozhat.</p>
 	<p>Ha nincs a használat miatt a nyomtatóhoz rögzítve, szigetelőszalaggal vagy hasonló anyaggal fedje le az érintkezőt az idegen anyagok (pl. por) bejutása ellen. Emellett ne használja a csatlakozót, ha az porral vagy mással szennyezett.</p>
Hálózati tápkábel	
   	<p>NEM érintkezhet vízzel, innivalóval vagy fémtárggyal a tápvezeték dugvillája, sem a hálózati tápkábel. NE használja továbbá a hálózati tápegység csatlakozódugóját, a hálózati adaptert, sem a hálózati tápkábelt olyan helyen, ahol nedvesség érheti, mert az tüzet, füstképződést, túlmelegedést vagy elektromos áramütést okozhat.</p>
 	<p>Ha a hálózati tápegység csatlakozódugója bepiszkolódik (például por rakódik le rá), húzza ki az elektromos csatlakozóaljzatból, majd törölje le egy száraz ronggyal. Ha piszkosan is tovább használja a hálózati tápegység csatlakozódugóját, tűz keletkezhet.</p>
  	<p>A hálózati tápkábel kihúzza az elektromos csatlakozóaljzatból, azt NE a zsinórnál fogva húzza. Fogja meg a csatlakozódugót, és húzza ki az elektromos csatlakozóaljzatból.</p>
  	<p>NE helyezzen idegen tárgyat a hálózati tápkábel nyílásába, mert az égési sérülést vagy elektromos áramütést okozhat.</p>

! VIGYÁZAT


	A hálózati tápkábel használja rendeltetésszerűen, és tartsa be az alábbi óvintézkedéseket; ellenkező esetben tűz vagy elektromos áramütés következhet be:
	<ul style="list-style-type: none"> ■ NE tegyen kárt a hálózati tápkábelben. ■ NE módosítsa a hálózati tápkábelt. ■ NE csavarja meg, NE hajlítsa meg erőteljesen és NE húzza a hálózati tápkábelt. ■ NE helyezzen tárgyat a hálózati tápkábelre. ■ NE tegye ki hőhatásnak a hálózati tápkábelt. ■ NE kötözze össze a hálózati tápkábelt. ■ NE hagyja becsípődni a hálózati tápkábelt.
	Ha a hálózati tápkábel megsérül, vegye fel a kapcsolatot a Brother ügyfélszolgálatával vagy a területileg illetékes Brother kereskedővel.
	Ne tartsa a hálózati tápkábelt gyermekek – és különösen kisgyermek – által hozzáférhető helyen, ellenkező esetben megsérülhetnek.
	NE használja a hálózati tápkábelt nyílt láng vagy fűtőtest közelében. Ha a hálózati tápkábel burkolata megolvad, az tűzhöz vagy elektromos áramütéshez vezethet.
	A nyomtató karbantartása – például tisztítása – előtt húzza ki a hálózati tápkábelt az elektromos csatlakozóaljzatból; ellenkező esetben elektromos áramütés következhet be.
	Ha hosszabb ideig nem használja a nyomtatót, biztonsági okokból húzza ki a hálózati tápkábelt a nyomtatóból és az elektromos csatlakozóaljzatból. Ha a hálózati tápkábel csatlakozódugója hosszú időn keresztül az aljzatban marad, por gyűlhet össze az érintkezővilla szárain, ami elektromos rövidzár kockázatát hordozza, és tüzet okozhat.
	NE terhelje túl az elektromos csatlakozóaljzatokat, és ne csatlakoztasson több készüléket ugyanabba az elektromos csatlakozóaljzatba. Fennáll a tűz, az elektromos áramütés és a károsodás kockázata.
	NE használjon sérült csatlakozódugókat vagy meghajlott elektromos csatlakozóaljzatokat. Fennáll a tűz, az elektromos áramütés és a károsodás kockázata.
	Kábelek csatlakoztatásakor ügyeljen arra, hogy megfelelő módon és megfelelő sorrendben csatlakoztassa azokat. Csak olyan elemeket csatlakoztasson, amelyeket kifejezetten ehhez a nyomtatóhoz terveztek. Ellenkező esetben tűz- és sérülésveszély áll fenn. Olvassa el a hálózati tápellátáshoz való csatlakoztatás menetét a <i>Gyors telepítési útmutatóban</i> .

FIGYELEM

Nyomtató

	Ne használja tovább a nyomtatót, ha szivárgást, elszíneződést, deformációt vagy más hibát tapasztal rajta.
	
	NE tartsa a nyomtatót a DK tekercs rekeszének fedelénél fogva. Ha a fedél leválik, az sérülést okozhat, és a nyomtató leeshet.
	NE tartsa egy kézzel a nyomtatót. Ha mégis így tesz, a nyomtató kicsúszhat a kezéből.
 	NE érintse meg a nyomtatófej körüli fémalkatrészeket. A nyomtatófej használat közben felforrósodik, és közvetlenül a használat után is forró marad. NE érintse meg közvetlenül a kezeivel.
	Legyen óvatos a forgó alkatrészek közelében. Fennáll a sérülés veszélye, ugyanis a forgó fogaskerék becsípheti az ujját. A fogaskerék megérintése előtt kapcsolja ki a nyomtatót.

Hálózati tápkábel

	Ügyeljen arra, hogy a hálózati tápkábel hozzáférhető legyen, és vészhelyzet esetén azonnal ki tudja húzni. NE helyezzen tárgyat a hálózati tápkábelre, illetve annak közelébe.
---	--

FONTOS

- NE távolítsa el a nyomtatón elhelyezett címkéket. Ezek a címkék az üzemeltetéssel kapcsolatos információkat tartalmaznak, és jelzik a nyomtató modellszámát.
- NE tárolja vagy használja a nyomtatót magas hőmérsékleteknek, magas páratartalomnak, közvetlen napfénynek vagy pornak kitett helyen. Ezek elszíneződést vagy meghibásodást okozhatnak.
- Ha hosszabb idejű tároláshoz kiveszi a már használatban lévő DK tekercset a nyomtatóból, a tekercs zárja le ragasztószalaggal vagy egyéb megoldással, hogy a tekercs ne lazulhasson ki.

Általános óvintézkedések

Nyomtató

- Ha a Bluetooth funkció és a vezeték nélküli LAN funkció is be van kapcsolva, az adatátviteli sebesség rádióhullám-interferencia miatt csökkenhet. Ha ez bekövetkezik, kapcsolja ki a nem használt funkciót (a Bluetooth funkciót vagy a vezeték nélküli LAN funkciót) (Csak QL-1110NWB).
- NE takarja le és ne helyezzen idegen tárgyakat a címkekiadó nyílásba, a hálózati csatlakozóba vagy az USB-portba.
- Ha huzamosabb ideig nem használja a készüléket, vegye ki a DK tekercset a nyomtatóból.
- Mindig tartsa lecsukva a DK tekercs rekeszének fedelét nyomtatáskor.
- Opcionális tartozékok használata esetén tartsa be az azok használati útmutatójában foglaltakat.
- NE érjen a nyomtatóhoz nedves kézzel.
- NE érjen a papírhoz vagy címkékhez nedves kézzel, mert az meghibásodást okozhat.
- NE emelje fel a nyomtatót a DK tekercs rekeszének fedelénél fogva. A fedél elengedhet, a nyomtató leeshet, és sérülést szenvedhet.
- Csak a nyomtatóhoz mellékelt interfészkábelt (USB-kábelt) használja.

Tápkábel

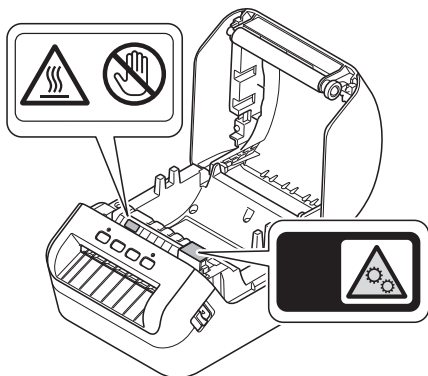
- A nyomtatót egy könnyen hozzáférhető, szabványos elektromos csatlakozóaljzat közelében helyezze el.

Figyelmeztető címke

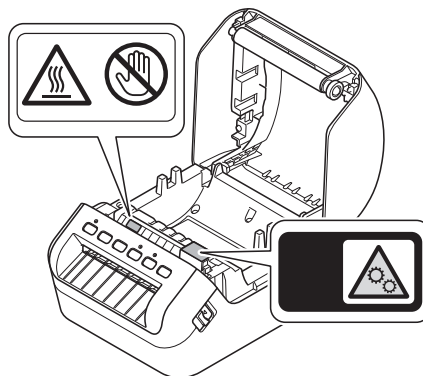


A nyomtatón a következő figyelmeztető címkék láthatók. Mindenképpen legyen tisztában minden egyes figyelmeztető címke jelentésével, és minden műveletet a vonatkozó óvintézkedések betartásával hajtson végre. Ezen felül figyeljen arra, hogy a figyelmeztető címkék ne hogy leváljanak vagy megkarcolódjanak.

QL-1100



QL-1110NWB



⚠ FIGYELEM

LAN-kapcsolat (csak QL-1110NWB esetén)

- Csatlakoztassa a terméket túlfeszültséggel szemben védett LAN csatlakozóhoz.

Az összeállításra és kiadásra vonatkozó tájékoztatás

Ez a legfrissebb termékleírásokat és műszaki adatokat tartalmazó útmutató a Brother Industries, Ltd. felügyelete alatt készült és került publikálásra.

A jelen útmutató tartalma és a termék műszaki adatai előzetes bejelentés nélkül is változhatnak.

Frissített firmware, illesztőprogram, illetve alkalmazás kiadása esetén a jelen útmutató nem feltétlenül tükrözi pontosan az elérhető funkciókat.

A Brother fenntartja magának a jogot, hogy bejelentés nélkül módosítsa a kézikönyvben foglalt műszaki jellemzőket és anyagokat, és nem vállal felelősséget az olyan (akár közvetett) károkért, amelyek a bemutatott anyagokba vetett bizalom miatt következnek be, ideértve a felsorolás kizárólagossága nélkül a nyomdai és egyéb hasonló hibákat is.

Védjegyek és licenck

Az Apple, az iPad, az iPhone, az iPod touch és a Mac az Apple Inc. tulajdonát képező védjegy.

Az App Store az Apple Inc. tulajdonát képező szolgáltatási név.

A Google Play és az Android a Google Inc. tulajdonát képező védjegy.

A Wi-Fi® és a „Wi-Fi Protected Setup“ logó a Wi-Fi Alliance tulajdonát képező, bejegyzett védjegy.

A Wi-Fi Protected Setup™ a Wi-Fi Alliance tulajdonát képező védjegy.

A Bluetooth® szóvédjegy és logó a Bluetooth SIG, Inc. tulajdonát képező, bejegyzett védjegye, ezeket a Brother Industries, Ltd. megfelelő licenc birtokában használja.

Blue SDK

Copyright © 1995–2017 OpenSynergy GmbH.

Minden jog fenntartva. Minden nem közzétett jog fenntartva.

A QR Code a DENSO WAVE INCORPORATED védjegye JAPÁNBAN és más országokban.
QR Code Generating Program Copyright © 2008 DENSO WAVE INCORPORATED.

BarStar Pro Encode Library (DataMatrix, MaxiCode, PDF417, RSS, CODE93, POSTNET, MSI/Plessey, AztecCode, GS1 DataBar Composite) Copyright © 2007 AINIX Corporation.
Minden jog fenntartva.

Az Epson ESC/P a Seiko Epson Corporation bejegyzett védjegye.

A Brother termékeken, kapcsolódó dokumentumokon és egyéb anyagokon feltüntetett minden vállalati márkanév és terméknév a megfelelő vállalat védjegye vagy bejegyzett védjegye.

Nyílt forráskódú licenccel kapcsolatos megjegyzések (QL-1110NWB)

A termék nyílt forráskódú szoftvert tartalmaz.

A nyílt forráskódú licenccel kapcsolatos megjegyzések megtekintéséhez válassza a Brother Solutions Center kezdőoldalon az adott modell kézikönyvének letöltése opciót:
support.brother.com

Szabályozások a QL-1100/1110NWB esetében

Megfelelőségi nyilatkozat (csak Európa/Törökország)

Mi, a
Brother Industries, Ltd.
15-1, Naeshiro-cho, Mizuho-ku,
Nagoya 467-8561 Japan

kijelenti, hogy ez a termék megfelel az Európai Közösségen belül irányadó vonatkozó irányelvek és rendeletek alapvető követelményeinek.

A Megfelelőségi nyilatkozat (DoC) a Brother Solutions Center honlapjáról tölthető le.

Látogasson el a support.brother.com oldalra, és:

- válassza a „Europe” lehetőséget;
- válassza ki az országot;
- válassza a „Kézikönyvek” lehetőséget;
- válassza ki a modellt;
- válassza a „Megfelelőségi nyilatkozat” elemet;
- kattintson a „Letöltés” gombra.

A megfelelőségi nyilatkozatot PDF-fájlként töltheti le.

2014/53/EU irányelv szerinti megfelelőségi nyilatkozat (csak Európa és Törökország) (kizárólag QL-1110NWB)

Mi, a Brother Industries, Ltd.
15-1, Naeshiro-cho, Mizuho-ku,
Nagoya 467-8561 Japan

kijelentjük, hogy ezek a termékek megfelelnek a rádióberendezésekre vonatkozó 2014/53/EU irányelv rendelkezéseinek. A Megfelelőségi nyilatkozat letölthető a **Megfelelőségi nyilatkozat (csak Európa/Törökország)** bekezdésben leírtak szerint.

Információk a 801/2013 tanácsi rendeletnek való megfelelésről

	QL-1100	QL-1110NWB
Energiafogyasztás*	1,2 W	1,8 W

* Ha minden hálózati port aktiválva és csatlakoztatva van

Bluetooth (csak QL-1110NWB esetén)

Ez a nyomtató támogatja a Bluetooth funkciót.

Frekvenciasávok: 2402–2480 MHz.

A Bluetooth engedélyezése/letiltása (csak QL-1110NWB esetén)

A Bluetooth aktiválása:

Tartsa nyomva a bekapcsológombot (⏻) a nyomtató bekapcsolásához, majd egy másodpercen keresztül tartsa nyomva a Bluetooth (📶) gombot.

A Bluetooth kikapcsolása:

Tartsa nyomva ismét egy másodpercen keresztül a Bluetooth (📶) gombot a Bluetooth funkció kikapcsolásához.

A vezeték nélküli LAN engedélyezése/letiltása (csak QL-1110NWB esetén)

A vezeték nélküli funkció aktiválása:

Tartsa nyomva a bekapcsológombot (⏻) a nyomtató bekapcsolásához, majd egy másodpercen keresztül tartsa nyomva a Wi-Fi (📶) gombot.

A vezeték nélküli funkció kikapcsolása:

Tartsa nyomva ismét egy másodpercen keresztül a Wi-Fi (📶) gombot a vezeték nélküli funkció kikapcsolásához.

Vezeték nélküli LAN (csak QL-1110NWB esetén)

Ez a nyomtató támogatja a vezeték nélküli LAN hálózatokat.

Frekvenciasávok: 2400–2483,5 MHz.

A frekvenciasávokon továbbított maximális rádiófrekvenciás teljesítmény: kevesebb mint 20 dBm (EIRP).

Az adott modell névleges elektromos teljesítményfelvételével kapcsolatban tájékozódjon a készülék alján található matricáról.

brother