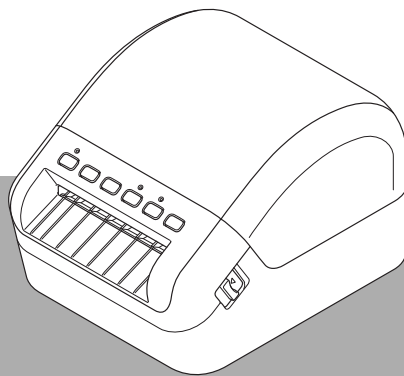


brother



Guia de Segurança de Produto

QL-1100/QL-1110NWB



CE

Apenas para
a Europa/Turquia

Leia o guia na sua totalidade antes de utilizar o seu produto e conserve-o para referência futura.

Introdução

Obrigado por ter adquirido a QL-1100/QL-1110NWB (referida doravante como “a impressora”).

A documentação fornecida com a impressora, incluindo o *Guia de Segurança de Produto* (este documento) e o *Guia de Instalação Rápida* (impresso), contém precauções de utilização e instruções básicas.

Para obter mais informações sobre software e a utilização da impressora numa rede, consulte o *Manual do Utilizador* que pode ser encontrado na página de Manuais correspondente ao seu modelo no Brother Solutions Center em support.brother.com

A versão mais recente da documentação da sua impressora está disponível no Brother Solutions Center em support.brother.com

Conserve toda a documentação para referência futura.

Nota importante



- As opções e os consumíveis disponíveis podem variar consoante o país.
- O conteúdo deste documento está sujeito a alterações sem aviso prévio.
- O conteúdo deste documento não pode ser copiado nem reproduzido, parcialmente ou na íntegra, sem autorização.
- Não assumimos qualquer responsabilidade por danos resultantes de sismos, incêndios, outras catástrofes, ações de terceiros, utilização intencional ou negligente do utilizador, uso inadequado ou utilização em outras condições especiais.
- Não assumimos qualquer responsabilidade por danos (tais como perdas, lucros cessantes, perda de lucros, quebra de negócios ou perda de meios de comunicação) que possam resultar da utilização ou da incapacidade de utilização da impressora.
- Se a impressora apresentar um defeito devido a uma falha de fabrico, procederemos à sua substituição ou reparação durante o período da garantia.
- Não assumimos qualquer responsabilidade por danos que possam resultar do funcionamento incorreto da impressora causado pela ligação de equipamento incompatível ou pela utilização de software incompatível.













Para utilizar a sua impressora com segurança

Se a sua impressora avariar, interrompa imediatamente a utilização e entre em contacto com o revendedor onde a mesma foi adquirida.





















Símbolos utilizados neste documento

Os símbolos que se seguem são utilizados ao longo deste documento:





















 ADVERTÊNCIA	Indica uma situação potencialmente perigosa que, caso o produto seja manipulado sem observar as advertências e instruções, pode resultar em morte ou ferimentos graves.
 AVISO	Indica uma situação potencialmente perigosa que, caso não seja evitada, pode resultar em ferimentos menores ou moderados.
IMPORTANTE	Indica informação ou passos que devem ser seguidos. Ignorá-los pode resultar em danos ou impossibilidade de operar.

	Indica um risco de ocorrência de incêndio em determinadas circunstâncias
	Indica um risco de choque elétrico em determinadas circunstâncias
	Indica um risco de queimaduras em determinadas circunstâncias
	Indica uma ação que não deve ser executada
	Indica um risco de combustão se houver fogo ou chamas nas proximidades
	Indica um risco de ferimentos se tocar na peça indicada da sua impressora
	Indica um risco de ferimentos, como choque elétrico, se a peça indicada da sua impressora for desmontada ou adulterada
	Indica um risco de choque elétrico se a operação for executada com as mãos molhadas
	Indica um risco de choque elétrico se a sua impressora for exposta a água
	Indica uma ação que deve ser executada
	Indica que o cabo elétrico de CA deve ser desligado da tomada de alimentação de CA
	Indica um risco de ferimentos se o seu dedo ficar preso na engrenagem rotativa




















Instruções de segurança importantes

 ADVERTÊNCIA	
Impressora	
	NÃO deixe que crianças brinquem com o saco de plástico de acondicionamento da sua impressora. Elimine o saco ou mantenha-o fora do alcance de bebês e crianças. Existe um risco de asfixia.
	Mantenha a sua impressora fora do alcance de crianças, principalmente de crianças pequenas; caso contrário, podem ocorrer ferimentos.
  	<p>NÃO introduza objetos estranhos na sua impressora ou nos respectivos conectores; caso contrário, podem ocorrer danos, um incêndio ou choque elétrico.</p> <p>Se deixar cair objetos estranhos dentro da sua impressora, desligue-a imediatamente, retire o transformador de corrente/cabo elétrico de CA da tomada de corrente elétrica e entre em contacto com o serviço de apoio ao cliente da Brother ou com o seu revendedor Brother local. Se continuar a utilizar a sua impressora, podem ocorrer danos, um incêndio ou choque elétrico.</p>
   	<p>NÃO utilize nem guarde a sua impressora nos locais indicados adiante – caso contrário, podem ocorrer danos, um incêndio ou choque elétrico:</p> <ul style="list-style-type: none"> ■ Perto de água, como numa casa de banho ou junto a sistemas de aquecimento de água, ou num local extremamente húmido ■ Num local onde esteja exposta a chuva ou humidade ■ Num local com muito pó ■ Num local muito quente, como perto de chamas, aquecedores ou exposto a luz solar direta ■ Num veículo fechado exposto a sol quente ■ Num local onde possa ocorrer formação de condensação
  	<p>NÃO tente desmontar nem alterar a sua impressora, uma vez que isso poderá resultar em curto-circuito, explosão, fumo, incêndio, choque elétrico, ferimentos pessoais ou em terceiros ou em danos no produto ou em outros bens. Para manutenção, ajustes ou reparações, entre em contacto com o serviço de apoio ao cliente da Brother ou com o seu revendedor Brother local. (A garantia não cobre reparações de danos resultantes da desmontagem ou de alterações efetuadas pelo utilizador.)</p>
   	<p>Se a sua impressora funcionar de modo anormal (por exemplo, se emitir fumo, um cheiro ou ruído estranho), interrompa a sua utilização; caso contrário, podem ocorrer danos, um incêndio ou choque elétrico. Desligue imediatamente a sua impressora e entre em contacto com o serviço de apoio ao cliente da Brother ou com o seu revendedor Brother local para reparação.</p>
  	<p>NÃO coloque o produto na proximidade de produtos químicos ou em locais onde possa haver derramamento de produtos químicos. NÃO deixe que solventes orgânicos, como benzeno, diluente, acetona ou desodorizantes, entrem em contacto com o revestimento de plástico ou com os cabos. Estes podem fazer com que o revestimento de plástico se deforme ou dissolva, resultando num incêndio ou choque elétrico. Podem também fazer com que o produto avarie ou fique descolorado.</p>

⚠ ADVERTÊNCIA








  	<p>NÃO utilize aerossóis combustíveis para a limpeza da sua impressora e NÃO utilize aerossóis combustíveis perto da sua impressora. Existe um risco de incêndio e choque elétrico. Limpe qualquer pó e marcas da unidade principal com um pano macio e seco. Utilize um pano ligeiramente humedecido com água em marcas difíceis de remover.</p> <p>Exemplos de aerossóis combustíveis:</p> <ul style="list-style-type: none"> ■ Produtos para limpar o pó ■ Pesticidas ■ Desinfetantes e desodorizantes com álcool ■ Solventes orgânicos ou líquidos, como álcool
  	<p>NÃO toque nas portas de ligação com as mãos molhadas; caso contrário, pode resultar em danos no equipamento, choque elétrico, fumo ou incêndio.</p>
 	<p>Quando não está ligada à impressora para utilização, cubra a porta com fita, por exemplo, para evitar a entrada de materiais externos como pó. Também não utilize a porta se tiver pó, por exemplo.</p>
Cabo elétrico de CA	
   	<p>NÃO deixe que água, bebidas ou objetos de metal entrem em contacto com a ficha da alimentação de corrente ou o cabo elétrico de CA. Além disso, NÃO utilize a ficha da alimentação de corrente ou o cabo elétrico de CA num local onde possa ficar molhada(o); caso contrário, pode resultar em incêndio, fumo, calor ou choque elétrico.</p>
 	<p>Se a ficha da alimentação de corrente ficar suja (por exemplo, se ficar coberta de pó), desligue-a da tomada de corrente elétrica e limpe-a com um pano seco. Se continuar a utilizar uma ficha da alimentação de corrente suja, pode ocorrer um incêndio.</p>
  	<p>Ao desligar o cabo elétrico de CA da tomada de corrente elétrica, NÃO puxe pelo cabo. Segure a ficha e retire-a da tomada de corrente elétrica.</p>
  	<p>NÃO insira objetos estranhos nos terminais do cabo elétrico de CA; caso contrário, podem ocorrer queimaduras ou choque elétrico.</p>

! ADVERTÊNCIA


 	<p>Utilize o cabo elétrico de CA corretamente e observe as precauções indicadas adiante – caso contrário, pode ocorrer um incêndio ou choque elétrico:</p> <ul style="list-style-type: none"> ■ NÃO danifique o cabo elétrico de CA. ■ NÃO modifique o cabo elétrico de CA. ■ NÃO torça, dobre demasiado nem puxe o cabo elétrico de CA. ■ NÃO coloque objetos sobre o cabo elétrico de CA. ■ NÃO exponha o cabo elétrico de CA a calor. ■ NÃO amarre o cabo elétrico de CA. ■ NÃO deixe que o cabo elétrico de CA seja esmagado.
 	<p>Se o cabo elétrico de CA estiver danificado, entre em contacto com o serviço de apoio ao cliente da Brother ou com o seu revendedor Brother local.</p>
	<p>Mantenha o cabo elétrico de CA fora do alcance de crianças, principalmente de crianças pequenas; caso contrário, podem ocorrer ferimentos.</p>
  	<p>NÃO utilize o cabo elétrico de CA próximo de chamas ou aquecedores. Se o revestimento do cabo elétrico de CA derreter, pode ocorrer um incêndio ou choque elétrico.</p>
 	<p>Antes de executar operações de manutenção na sua impressora, como limpeza, desligue o cabo elétrico de CA da tomada de corrente elétrica; caso contrário, pode ocorrer um choque elétrico.</p>
	<p>Caso a sua impressora não seja utilizada durante um longo período de tempo, por uma questão de segurança, desligue o cabo elétrico de CA da sua impressora e da tomada de corrente elétrica. Se deixar a ficha do cabo elétrico de CA na tomada durante um longo período de tempo, pode acumular-se pó na base dos pernos da ficha, criando um risco de choque elétrico que pode resultar em incêndio.</p>
  	<p>NÃO sobrecarregue as tomadas de corrente elétrica nem ligue vários equipamentos na mesma tomada de corrente elétrica. Existe um risco de incêndio, choque elétrico e danos.</p>
  	<p>NÃO utilize fichas danificadas nem tomadas de corrente elétrica torcidas. Existe um risco de incêndio, choque elétrico e danos.</p>
 	<p>Quando ligar cabos, certifique-se de que são ligados corretamente e pela ordem certa. Ligue apenas os elementos que tenham sido concebidos especificamente para esta impressora. Existe um risco de incêndio ou de ferimentos. Consulte as instruções para ligar a alimentação de corrente no <i>Guia de Instalação Rápida</i>.</p>

AVISO

Impressora

	Interrompa a utilização da sua impressora se a mesma apresentar fugas ou ficar descolorada, deformada ou com qualquer outro tipo de defeito.
	
	NÃO segure a sua impressora pela tampa do compartimento do rolo DK. Existe um risco de ferimentos se a tampa se soltar e a sua impressora cair.
	NÃO segure a impressora apenas com uma mão. Caso contrário, a impressora pode escorregar e cair.
	NÃO toque em peças metálicas próximas da cabeça de impressão. A cabeça de impressão pode ficar muito quente durante a utilização e mantém-se muito quente imediatamente depois da utilização. NÃO lhe toque diretamente com as mãos.
	
	Tenha cuidado com as peças rotativas. Existe um risco de ferimentos se o seu dedo ficar preso na engrenagem rotativa. Desligue a sua impressora antes de tocar na engrenagem.

Cabo elétrico de CA

	Certifique-se de que o cabo elétrico de CA está acessível, de modo a poder ser desligado em caso de emergência. NÃO coloque objetos sobre ou próximo do cabo elétrico de CA.
---	--

IMPORTANTE

- NÃO retire as etiquetas coladas na impressora. Estas etiquetas fornecem informações operacionais e indicam o número do modelo da impressora.
- NÃO armazene nem utilize a impressora numa área exposta a temperaturas elevadas, humidade elevada, luz solar direta ou pó. Isto pode resultar em descoloração ou avaria.
- Se remover um rolo DK da sua impressora para armazená-la durante um período prolongado após começar a utilizar o rolo, fixe a ponta do rolo com fita, por exemplo, para que o rolo não fique frouxo.

Precauções gerais

Impressora

- Se a função de Bluetooth e a função de rede local sem fios estiverem ligadas, a velocidade de comunicação pode diminuir devido a interferências de ondas de rádio. Se isto acontecer, desligue a função que não estiver a utilizar (Bluetooth ou rede local sem fios). (Apenas no modelo QL-1110NWB).
- NÃO cubra nem insira objetos estranhos na ranhura de saída de etiquetas, na ficha de CA ou na porta USB.
- Caso não seja utilizada por um período prolongado, retire o rolo DK da impressora.
- Mantenha sempre a tampa do compartimento do rolo DK fechada durante a impressão.
- Quando usar acessórios opcionais, utilize-os como descrito nos respetivos manuais de instruções.
- NÃO toque na impressora com as mãos molhadas.
- NÃO toque no papel ou nas etiquetas com as mãos molhadas; caso contrário, pode ocorrer uma avaria.
- NÃO levante a impressora pela tampa do compartimento do rolo DK. A tampa pode soltar-se e a impressora pode cair e danificar-se.
- Utilize apenas o cabo de interface (cabo USB) fornecido com a impressora.

Cabo elétrico

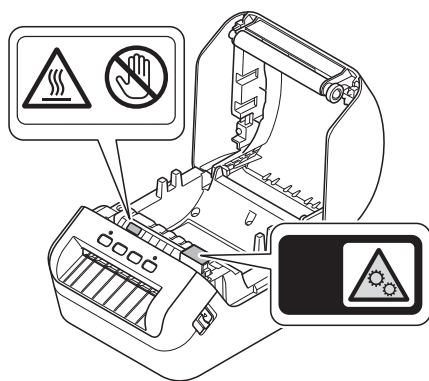
- Deve colocar a impressora perto de uma tomada de corrente elétrica padrão de fácil acesso.

Etiqueta de advertência

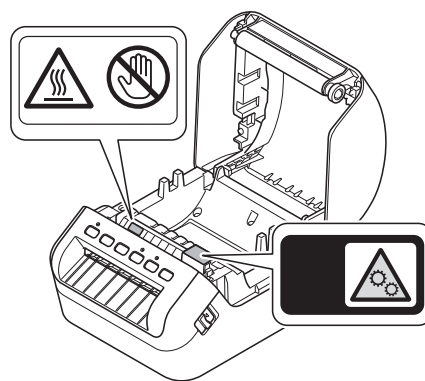


A sua impressora inclui as etiquetas de advertência ilustradas a seguir. Certifique-se de que compreende devidamente o teor de cada etiqueta de advertência e que realiza quaisquer operações de acordo com as precauções descritas. Além disso, tenha o cuidado de verificar se as etiquetas de advertência não estão descoladas ou riscadas.

QL-1100



QL-1110NWB



⚠ AVISO

Ligação à rede local (apenas no modelo QL-1110NWB)

- Ligue este produto a uma rede local que não esteja sujeita a sobretensão.

Nota de compilação e publicação

Sob supervisão da Brother Industries, Ltd., este guia foi compilado e publicado abrangendo as mais recentes descrições e especificações do produto.

O conteúdo deste guia e as especificações do produto estão sujeitos a alteração sem aviso prévio.

Caso sejam lançadas versões atualizadas de firmware, controladores ou aplicações, este guia pode não refletir essas funcionalidades com precisão.

A Brother reserva-se o direito de, sem aviso prévio, efetuar alterações às especificações e aos materiais aqui contidos, não sendo responsável por quaisquer danos (incluindo danos indiretos) causados pela utilização dos materiais apresentados, incluindo, mas não se limitando a, erros tipográficos e outros relacionados com esta publicação.

Marcas comerciais e licenças

Apple, iPad, iPhone, iPod touch, Mac são marcas comerciais da Apple Inc.

App Store é uma marca de serviço da Apple Inc.

Google Play e Android são marcas comerciais da Google Inc.

Wi-Fi® e o logótipo Wi-Fi Protected Setup são marcas comerciais registadas da Wi-Fi Alliance.

Wi-Fi Protected Setup™ é uma marca comercial da Wi-Fi Alliance.

A marca e os logótipos Bluetooth® são marcas comerciais registadas de propriedade da Bluetooth SIG, Inc. e qualquer uso de tais marcas pela Brother Industries, Ltd. é feito sob licença.

Blue SDK.

Copyright © 1995-2017 OpenSynergy GmbH.

Todos os direitos reservados. Todos os direitos não publicados reservados.

QR Code é uma marca comercial registada da DENSO WAVE INCORPORATED no JAPÃO e noutros países. QR Code Generating Program Copyright © 2008 DENSO WAVE INCORPORATED.

BarStar Pro Encode Library (DataMatrix, MaxiCode, PDF417, RSS, CODE93, POSTNET, MSI/Plessey, AztecCode, GS1 DataBar Composite) Copyright © 2007 AINIX Corporation. Todos os direitos reservados.

Epson ESC/P é uma marca comercial registada da Seiko Epson Corporation.

Quaisquer denominações comerciais e nomes de produtos que apareçam em produtos Brother, documentos afins e quaisquer outros materiais são marcas comerciais ou marcas comerciais registadas das respetivas empresas.

Notas sobre licenças de código aberto (QL-1110NWB)

Este produto inclui software de código aberto ("open source").

Para ver as notas sobre licenças de código aberto, consulte a secção de transferência de manuais na página inicial correspondente ao seu modelo no Brother Solutions Center em support.brother.com

Regulamento para o modelo QL-1100/1110NWB

Declaração de Conformidade (apenas para a Europa/Turquia)

A Brother Industries, Ltd.
15-1, Naeshiro-cho, Mizuho-ku,
Nagoya 467-8561 Japan

declara que este produto está em conformidade com todos os requisitos essenciais das diretivas e regulamentos aplicáveis na Comunidade Europeia.

A Declaração de Conformidade (DoC) pode ser transferida a partir do Brother Solutions Center.

Visite support.brother.com e:

- escolha “Europe”;
- escolha o seu país;
- escolha “Manuais”;
- escolha o seu modelo;
- escolha “Declaração de Conformidade”;
- clique em “Transferir”.

A sua Declaração será transferida como um ficheiro PDF.

Declaração de Conformidade com a Diretiva 2014/53/UE relativa aos equipamentos de rádio (apenas para a Europa/Turquia) (apenas no modelo QL-1110NWB)

A Brother Industries, Ltd.
15-1, Naeshiro-cho, Mizuho-ku,
Nagoya 467-8561 Japan

declara que estes produtos estão em conformidade com as disposições da Diretiva 2014/53/UE relativa aos equipamentos de rádio. Uma cópia da Declaração de Conformidade pode ser transferida seguindo as instruções na secção **Declaração de Conformidade (apenas para a Europa/Turquia)**.

Informações para cumprimento do Regulamento 801/2013 da Comissão

	QL-1100	QL-1110NWB
Consumo de energia*	1,2 W	1,8 W

* Todas as portas de rede ativadas e ligadas

Bluetooth (apenas no modelo QL-1110NWB)

Esta impressora suporta Bluetooth.

Bandas de frequência: 2402-2480 MHz.

Como ativar/desativar o Bluetooth (apenas no modelo QL-1110NWB)

Para ativar o Bluetooth:

Prima sem soltar o botão de energia (⏻) para ligar a impressora e prima sem soltar o botão Bluetooth (⌵) durante um segundo.

Para desativar o Bluetooth:

Volte a premir sem soltar o botão Bluetooth (⌵) durante um segundo para desligar a função Bluetooth.

Como ativar/desativar a rede local sem fios (apenas no modelo QL-1110NWB)

Para ativar a função sem fios:

Prima sem soltar o botão de energia (⏻) para ligar a impressora e prima sem soltar o botão Wi-Fi (📶) durante um segundo.

Para desativar a função sem fios:

Volte a premir sem soltar o botão Wi-Fi (📶) durante um segundo para desligar a função sem fios.

Rede local sem fios (apenas no modelo QL-1110NWB)

Esta impressora suporta rede local sem fios.

Bandas de frequência: 2400-2483,5 MHz.

Potência máxima da frequência de rádio transmitida nas bandas de frequência: menos de 20 dBm (EIRP).

Para obter informações sobre a classificação elétrica do seu modelo, consulte a etiqueta colada na base do respetivo equipamento.

brother



D0137L001