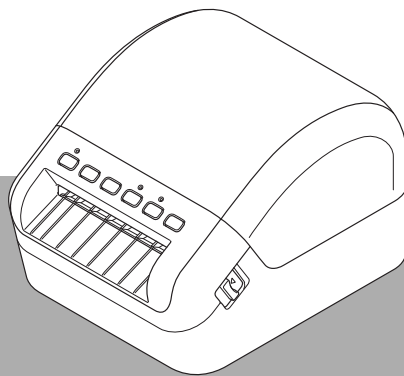


brother



Ghid de siguranța produsului

QL-1100/QL-1110NWB



CE

Numai pentru
Europa/Turcia

Citiți în întregime manualul înainte de a utiliza produsul și păstrați-l pentru consultare ulterioară.

ROM
Versiunea 02

Introducere

Vă mulțumim că ați achiziționat produsul QL-1100/QL-1110NWB (denumit în continuare „imprimantă”).

Documentația inclusă împreună cu imprimanta, inclusiv *Ghidul de siguranța produsului* (acest document) și *Ghidul de instalare și configurare rapidă* (tipărit) conține măsuri de siguranță pentru operare și instrucțiuni de bază.

Pentru informații suplimentare despre software și despre utilizarea imprimantei într-o rețea, consultați *Manualul de utilizare*, care poate fi găsit pe pagina cu manuale ale modelului în Brother Solutions Center la support.brother.com

Cea mai recentă versiune a documentației imprimantei dvs. este disponibilă în Brother Solutions Center, la support.brother.com

Păstrați întreaga documentație pentru consultare ulterioară.

Notă importantă



- Opțiunile și consumabilele disponibile pot varia în funcție de țară.
- Conținutul acestui document este supus modificării fără notificare.
- Conținutul acestui document nu poate fi duplicat sau reprodus, parțial sau în totalitate, fără permisiune.
- Nu ne asumăm responsabilitatea pentru deteriorările care survin în urma cutremurelor, incendiilor sau a altor dezastre, acțiuni ale terților, operării intenționate sau neglijente a utilizatorului, utilizării necorespunzătoare sau a operării în alte condiții speciale.
- Nu ne asumăm responsabilitatea pentru daunele (precum pierderile, pierderile de profit ale companiei, profituri pierdute, întreruperea activității sau mijloace de comunicare întrerupte) care pot decurge din utilizarea sau incapacitatea de a utiliza imprimanta.
- În cazul în care imprimanta este defectă din cauza unei greșeli de fabricație, o vom înlocui sau repara pe durata perioadei de garanție.
- Nu ne asumăm responsabilitatea pentru deteriorările care pot decurge din operarea incorectă a imprimantei cauzată de conectarea unui echipament incompatibil sau de utilizarea unui software incompatibil.













Utilizarea imprimantei dvs. în siguranță

În cazul în care imprimanta dvs. se defectează, întrerupeți imediat utilizarea acesteia și apoi contactați reprezentantul de vânzări de unde ați achiziționat-o.





















Simboluri utilizate în acest document

Următoarele simboluri sunt utilizate în cadrul acestui document:





















 AVERTIZARE	Indică o situație potențial periculoasă care, dacă produsul este manipulat fără respectarea avertizărilor și a instrucțiunilor, ar putea cauza moartea sau răni grave.
 ATENȚIE	Indică o situație potențial periculoasă care, dacă nu este evitată, poate cauza răni minore sau moderate.
IMPORTANT	Indică informații sau instrucțiuni care trebuie urmate. Ignorarea acestora poate cauza defecțiuni sau operațiuni eșuate.

	Indică un risc care, în anumite circumstanțe, poate conduce la apariția unui incendiu
	Indică un risc de electrocutare în anumite circumstanțe
	Indică un risc de arsuri în anumite circumstanțe
	Indică o acțiune care nu trebuie efectuată
	Indică un risc de ardere dacă există o sursă de foc sau flacără în apropiere
	Indică un risc de rănire în cazul în care componenta indicată a imprimantei dvs. este atinsă
	Indică un risc de rănire, precum electrocutarea, în cazul în care componenta indicată a imprimantei dvs. este dezasamblată sau modificată
	Indică un risc de electrocutare dacă se efectuează operații cu mâinile umede
	Indică un risc de electrocutare dacă imprimanta dvs. este expusă la contactul cu apa
	Indică o acțiune care trebuie efectuată
	Indică faptul că trebuie să deconectați cablul de alimentare c.a. de la priza electrică
	Indică un risc de rănire dacă vă prindeți degetele în angrenajul rotativ

Instrucțiuni importante de siguranță

 AVERTIZARE	
Imprimantă	
	NU permiteți copiilor să se joace cu punga de plastic în care a fost ambalată imprimanta. Aruncați punga sau nu o lăsați la îndemâna bebelușilor și a copiilor. Există un risc de sufocare.
	Nu țineți la îndemâna copiilor, în special a sugarilor, în caz contrar putându-se produce vătămări corporale.
	NU introduceți obiecte străine în imprimantă sau în conectorii acesteia; în caz contrar se pot produce incendii, electrocutări sau deteriorări.
 	În cazul în care în imprimantă sunt scăpate obiecte străine, opriți-o imediat, deconectați adaptorul AC/cablul de alimentare cu curent alternativ din priza electrică și apoi contactați centrul de asistență clienți Brother sau dealer-ul Brother local. În cazul în care continuați să operați imprimanta, se pot produce incendii, electrocutări sau deteriorări.
   	<p>NU operați sau depozitați imprimanta în următoarele locații; în caz contrar se pot produce scurgeri, incendii, electrocutări sau deteriorări:</p> <ul style="list-style-type: none"> ■ În apropierea apei, de exemplu în baie sau în apropierea unui dispozitiv de încălzire cu apă, sau într-o locație cu umiditate extrem de ridicată ■ Într-o locație unde este expus la acțiunea ploii sau a umezelii ■ Într-o locație cu nivel extrem de ridicat de praf ■ Într-o locație cu o temperatură extrem de ridicată, precum în apropierea unei flăcări deschise, a încălzitoarelor sau în lumina directă a soarelui ■ Într-o mașină închisă expusă la acțiunea soarelui puternic ■ Într-o locație unde se poate forma condens
  	NU încercați să dezamblați sau să modificați imprimanta dvs., deoarece acest lucru poate genera scurtcircuit, explozie, fum, incendiu, electrocutări, rănirea dvs. sau a altor persoane sau deteriorarea produsului sau a altor bunuri. Pentru servicii de servizare, modificări sau reparații, contactați centrul de asistență clienți Brother sau dealer-ul Brother local. (Garanția nu acoperă reparațiile defecțiunilor care au rezultat din dezamblarea sau din modificările efectuate de utilizator.)
   	Dacă imprimanta prezintă anomalități la funcționare (de exemplu, dacă produce fum, miros neobișnuit sau zgomot), întrerupeți utilizarea acesteia; în caz contrar se pot produce incendii, electrocutări sau defecțiuni. Opriți imediat imprimanta și apoi contactați centrul de asistență clienți Brother sau dealer-ul Brother local pentru reparații.
  	NU amplasați produsul în apropierea substanțelor chimice sau în locuri unde se pot vărsa substanțe chimice. NU permiteți contactul solvenților organici, precum benzenul, diluanții, decapanții sau substanțele deodorizante cu capacul din plastic sau cu cablurile. Acestea pot provoca îndoirea sau topirea capacului din plastic, generând electrocutare sau incendiu. De asemenea, acestea pot cauza defectarea sau decolorarea produsului.

AVERTIZARE








  	<p>NU utilizați spray-uri inflamabile pentru a curăța imprimanta dvs. și NU utilizați spray-uri inflamabile în apropierea imprimantei. Există un risc de incendiu și electrocutare. Ștergeți praful și urmele de pe unitatea principală folosind o lavetă moale și uscată. Folosiți o lavetă ușor umezită cu apă pentru urmele dificil de curățat.</p> <p>Exemple de spray-uri inflamabile:</p> <ul style="list-style-type: none">■ Soluții de curățare pentru îndepărtarea prafului■ Pesticide■ Dezinfectanți și substanțe deodorizante care conțin alcool■ Solvenți organici sau lichide precum alcoolul
  	<p>NU atingeți porturile de conexiune cu mâinile umede; în caz contrar se pot produce electrocutări, deteriorări ale echipamentului, degajări de fum sau incendii.</p>
 	<p>Atunci când nu este instalat la imprimantă pentru a fi utilizat, acoperiți portul cu bandă, etc. pentru a preveni pătrunderea materialelor străine, precum praful. De asemenea, nu utilizați dacă portul este murdar de praf, etc.</p>
Cablu de alimentare cu curent alternativ	
   	<p>NU permiteți contactul apei, băuturilor sau al obiectelor din metal cu fișa sursei de alimentare sau cablul de alimentare cu curent alternativ. În plus, NU utilizați fișa sursei de alimentare sau cablul de alimentare cu curent alternativ într-o locație în care pot fi udate; în caz contrar, se poate produce incendiu, fum, degajare de căldură sau electrocutare.</p>
 	<p>Dacă fișa sursei de alimentare se murdărește (de exemplu, dacă este acoperită de praf), deconectați-o de la priza electrică și apoi ștergeți-o cu o cârpă umedă. În cazul în care continuați să utilizați o fișă a sursei de alimentare murdară, poate avea loc un incendiu.</p>
  	<p>Atunci când deconectați cablul de alimentare cu curent alternativ de la priza electrică, NU trageți de cablu. Țineți fișa și scoateți-l din priza electrică.</p>
  	<p>NU introduceți obiecte străine în terminalele cablului de alimentare cu curent alternativ; în caz contrar, se pot produce arsuri sau electrocutări.</p>

⚠️ AVERTIZARE


	<p>Utilizați corect cablul de alimentare cu curent alternativ și respectați următoarele măsuri de precauție; în caz contrar, se pot produce incendii sau electrocutări:</p>
	<ul style="list-style-type: none"> ■ NU deteriorați cablul de alimentare cu curent alternativ. ■ NU modificați cablul de alimentare cu curent alternativ. ■ NU răsuciți, nu îndoiți și nu trageți forțat cablul de alimentare cu curent alternativ. ■ NU așezați obiecte pe cablul de alimentare cu curent alternativ. ■ NU expuneți cablul de alimentare cu curent alternativ la căldură. ■ NU legați cablul de alimentare cu curent alternativ. ■ NU permiteți prinderea cablului de alimentare cu curent alternativ.
	<p>În cazul în care cablul de alimentare cu curent alternativ este deteriorat, contactați centrul de asistență clienți Brother sau dealer-ul Brother local.</p>
	<p>Nu lăsați cablul de alimentare cu curent alternativ la îndemâna copiilor, în special a sugariilor, în caz contrar putându-se produce vătămări corporale.</p>
	<p>NU utilizați cablul de alimentare cu curent alternativ în apropierea flăcărilor sau încălzitoarelor. Dacă protecția cablului de alimentare cu curent alternativ se topește, se pot produce incendii sau electrocutări.</p>
	<p>Înainte de efectuarea întreținerii imprimantei dvs., cum ar fi curățarea acesteia, deconectați cablul de alimentare cu curent alternativ de la priză electrică; în caz contrar, se poate produce electrocutare.</p>
	<p>Dacă nu utilizați imprimanta dvs. o perioadă mai lungă de timp, deconectați cablul de alimentare cu curent alternativ de la imprimanta dvs. și priză electrică din motive de siguranță. În cazul în care lăsați cablul de alimentare cu curent alternativ în priză pentru o perioadă lungă de timp, praful se poate acumula la baza lamelor fișei creând un pericol de scurtcircuit, care poate duce la un incendiu.</p>
	<p>NU supraîncărcați prizele electrice sau conectați mai multe dispozitive la aceeași priză electrică. Există un risc de incendiu, electrocutare și deteriorări.</p>
	<p>NU utilizați fișe deteriorate sau prize electrice îndoite. Există un risc de incendiu, electrocutare și deteriorări.</p>
	<p>Atunci când conectați cablurile, asigurați-vă că le conectați corect și în ordinea corectă. Conectați numai elemente concepute special pentru această imprimantă. Există un risc de incendiu sau vătămare. Consultați instrucțiunile de conectare a sursei de alimentare în <i>Ghidul de instalare și configurare rapidă</i>.</p>

ATENȚIE

Imprimantă

 	Opriți alimentarea imprimantei dvs. dacă prezintă scurgeri sau se decolorează, deformează sau defectează.
	NU țineți imprimanta dvs. de capacul compartimentului rolei DK. Există un risc de vătămare în cazul în care capacul se desprinde și imprimanta dvs. cade.
	NU țineți imprimanta cu o singură mână. În caz contrar, imprimanta vă poate scăpa din mână.
 	NU atingeți părțile metalice din apropierea capului de imprimare. Capul de imprimare se încălzește foarte tare în timpul utilizării și rămâne foarte cald imediat după utilizare. NU îl atingeți direct cu mâinile.
	Acordați atenție componentelor rotative. Există un risc de rănire dacă vă prindeți degetele în angrenajul rotativ. Opriți imprimanta înainte de atingerea acestuia.

Cablu de alimentare cu curent alternativ

	Asigurați-vă de accesibilitatea cablului de alimentare cu curent alternativ, astfel încât să poată fi îndepărtate în caz de urgență. NU așezați obiecte pe sau lângă cablul de alimentare cu curent alternativ.
---	---

IMPORTANT

- NU îndepărtați etichetele aplicate pe imprimantă. Aceste etichete oferă informații operaționale și indică numărul modelului imprimantei.
- NU țineți sau utilizați imprimanta într-o zonă expusă la temperaturi ridicate, umiditate ridicată, lumina directă a soarelui sau praf. Acestea pot cauza decolorare sau defectare.
- Dacă îndepărtați o rolă DK din imprimantă pentru a o depozita pentru o perioadă extinsă de timp după ce începeți utilizarea rolei, asigurați capătul rolei cu bandă sau ceva asemănător, astfel încât rola să nu se desprindă.

Măsuri generale de precauție

Imprimantă

- Dacă funcția Bluetooth și funcția LAN wireless sunt ambele activate, viteza de comunicare poate fi redusă din cauza interferențelor undelor radio. Dacă acest lucru are loc, dezactivați funcția pe care nu o utilizați (Bluetooth sau LAN wireless). (Doar QL-1110NWB).
- NU acoperiți sau introduceți obiecte străine în fanta de ieșire a etichetei, conectorul de curent alternativ sau portul USB.
- Atunci când nu utilizați imprimanta o perioadă de timp îndelungată, scoateți rola DK din aceasta.
- Țineți întotdeauna capacul compartimentului rolei DK închis atunci când imprimanta este în funcțiune.
- Atunci când utilizați accesorii opționale, utilizați-le conform descrierii din manualele de instrucțiuni ale acestora.
- NU atingeți imprimanta cu mâinile umede.
- NU atingeți hârtia sau etichetele cu mâinile umede; în caz contrar, se poate produce o defectare.
- NU ridicați imprimanta de capacul compartimentului rolei DK. Capacul se poate desprinde, iar imprimanta poate cădea și se poate deteriora.
- Utilizați numai cablul de interfață (cablu USB) inclus cu imprimanta.

Cablu de alimentare

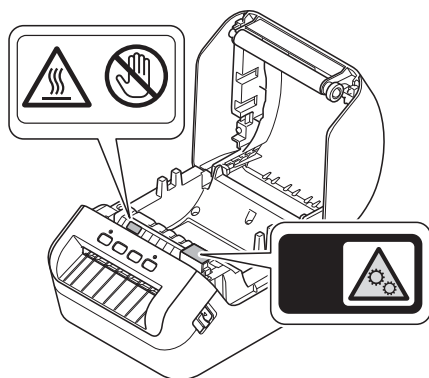
- Trebuie să așezați imprimanta lângă o priză electrică standard, ușor accesibilă.

Etichetă de avertizare

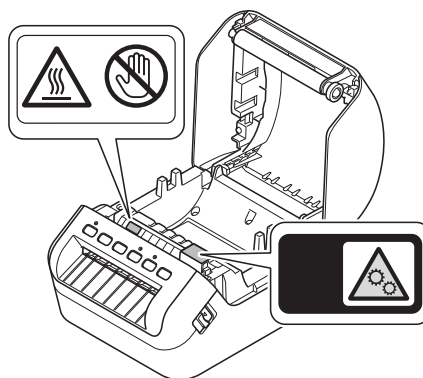


Următoarele etichete de avertizare apar pe imprimantă. Asigurați-vă că înțelegeți conținutul fiecărei etichete de avertizare și efectuați operațiile respectând măsurile de siguranță descrise. În plus, asigurați-vă că etichetele de avertizare nu se desprind și nu sunt zgâriate.

QL-1100



QL-1110NWB



⚠ ATENȚIE

Conexiune LAN (Doar pentru QL-1110NWB)

- Conectați acest produs la o conexiune LAN care nu este supusă supratensiunilor.

Notificare de compilare și publicare

Sub supravegherea Brother Industries, Ltd., acest manual a fost compilat și publicat, acoperind cele mai recente descrieri și specificații ale produsului.

Conținutul acestui ghid, precum și specificațiile acestui produs pot fi modificate fără înștiințare prealabilă.

Dacă sunt lansate versiuni actualizate ale firmware-ului, driverelor sau aplicațiilor, este posibil ca acest ghid să nu reflecte cu precizie aceste caracteristici.

Compania Brother își rezervă dreptul de a efectua modificări, fără înștiințare prealabilă, ale specificațiilor și materialelor incluse în acest document și nu poate fi făcută răspunzătoare pentru niciun fel de pagube (inclusiv indirecte) cauzate de utilizarea materialelor prezentate, inclusiv, fără a se limita la, erorile tipografice și alte erori aferente procesului de publicare.

Mărci înregistrate și licențe

Apple, iPad, iPhone, iPod touch, Mac sunt mărci înregistrate ale Apple Inc.

App Store este o marcă de serviciu a Apple Inc.

Google Play și Android sunt mărci comerciale înregistrate ale Google Inc.

Wi-Fi® și logo-ul Wi-Fi Protected Setup sunt mărci comerciale înregistrate ale Wi-Fi Alliance.

Wi-Fi Protected Setup™ este o marcă înregistrată a Wi-Fi Alliance.

Logotipul și logo-urile Bluetooth® sunt mărci înregistrate ale Bluetooth SIG, Inc. și orice utilizare a acestor mărci de către Brother Industries, Ltd. face obiectul unei licențe.

Blue SDK.

Drepturi de autor © 1995-2017 OpenSynergy GmbH.

Toate drepturile rezervate. Toate drepturile nepublicate rezervate.

QR Code este marcă înregistrată a DENSO WAVE INCORPORATED în JAPONIA și în alte țări. Programul de generare a QR Code Drepturi de autor © 2008 DENSO WAVE INCORPORATED.

BarStar Pro Encode Library (DataMatrix, MaxiCode, PDF417, RSS, CODE93, POSTNET, MSI/Plessey, AztecCode, GS1 DataBar Composite) Drepturi de autor © 2007 AINIX Corporation. Toate drepturile rezervate.

Epson ESC/P este marcă înregistrată a Seiko Epson Corporation.

Toate denumirile înregistrate și numele de companii care apar pe produsele Brother, documentele asociate și orice alte materiale sunt mărci înregistrate sau mărci comerciale înregistrate ale respectivelor companii.

Observații privind licența cu sursă deschisă (QL-1110NWB)

Acest produs include programe software de tip sursă deschisă.

Pentru a consulta observațiile privind licența cu sursă deschisă, mergeți la secțiunea de descărcare a manualelor de pe pagina inițială a Brother Solutions Center a modelului dvs., la adresa support.brother.com

Reglementare pentru QL-1100/1110NWB

Declarație de conformitate (numai pentru Europa/Turcia)

Noi, Brother Industries, Ltd.
15-1, Naeshiro-cho, Mizuho-ku,
Nagoya 467-8561 Japan

declarăm că acest produs este în conformitate cu cerințele esențiale ale tuturor directivelor și regulamentelor relevante aplicate în cadrul Comunității Europene.

Declarația de conformitate (DoC) poate fi descărcată de la Brother Solutions Center.

Vizitați support.brother.com și:

- selectați „Europe”
- selectați țara
- selectați „Manuale”
- selectați modelul
- selectați „Declarația de conformitate”
- faceți clic pe „Descărcare”

Declarația dvs. va fi descărcată ca fișier PDF.

Declarația de conformitate pentru Directiva RE 2014/53/UE (numai pentru Europa/Turcia) (numai pentru QL-1110NWB)

Noi, Brother Industries, Ltd.
15-1, Naeshiro-cho, Mizuho-ku,
Nagoya 467-8561 Japan

declarăm că aceste produse sunt conforme cu prevederile Directivei RE 2014/53/UE. O copie a declarației de conformitate poate fi descărcată urmând instrucțiunile din secțiunea **Declarație de conformitate (numai pentru Europa/Turcia)**.

Informații privind respectarea Regulamentului 801/2013 al Comisiei

	QL-1100	QL-1110NWB
Consumul de energie*	1,2 W	1,8 W

* Toate porturile de rețea activate și conectate

Bluetooth (numai pentru QL-1110NWB)

Această imprimantă acceptă Bluetooth.

Benzi de frecvență: 2402 – 2480 MHz.

Activarea/dezactivarea Bluetooth (numai pentru QL-1110NWB)

Pentru a activa Bluetooth:

Apăsați și mențineți apăsat butonul de alimentare (⏻) pentru a porni imprimanta și apoi apăsați și mențineți apăsat butonul Bluetooth (📶) timp de o secundă.

Pentru a dezactiva Bluetooth:

Apăsați și mențineți apăsat butonul Bluetooth (📶) din nou timp de o secundă pentru a dezactiva funcția Bluetooth.

Activarea/dezactivarea LAN Wireless (numai pentru QL-1110NWB)

Pentru a activa funcția wireless:

Apăsați și mențineți apăsat butonul de alimentare (⏻) pentru a porni imprimanta și apoi apăsați și mențineți apăsat butonul Wi-Fi (📶) timp de o secundă.

Pentru a dezactiva funcția wireless:

Apăsați și mențineți apăsat butonul Wi-Fi (📶) din nou timp de o secundă pentru a dezactiva funcția wireless.

LAN wireless (numai pentru QL-1110NWB)

Această imprimantă acceptă rețele LAN wireless.

Benzi de frecvență: 2400 – 2483,5 MHz.

Putere de radiofrecvență maximă transmisă în benzile de frecvență: Mai puțin de 20 dBm (EIRP).

Pentru informații despre caracteristicile electrice nominale ale modelului dumneavoastră, consultați eticheta atașată pe baza aparatului.

brother