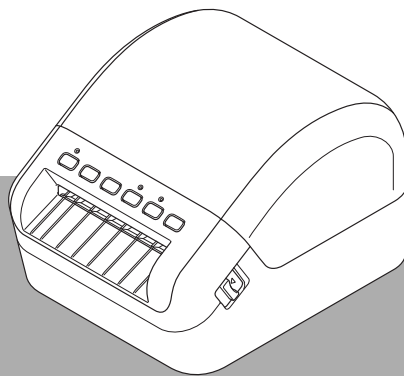


brother



Produktsäkerhetsguide

QL-1100/QL-1110NWB



Endast
Europa/Turkiet

Läs igenom hela guiden innan du använder skrivaren och spara den för senare behov.

Inledning

Tack för att du har köpt QL-1100/QL-1110NWB (kallas här efter ”skrivaren”).

Den dokumentation som medföljer skrivaren, inklusive *Produktsäkerhetsguide* (detta dokument) och *Snabbguide* (tryckt) innehåller säkerhetsföreskrifter för användning och grundläggande instruktioner.

Om du vill ha mer information om programvaran och om att använda skrivaren i ett nätverk kan du läsa *Bruksanvisning*, som finns på skrivarmodellens sida Manualer på Brother Solutions Center på support.brother.com

Den senaste versionen av skrivarens dokumentation finns på Brother Solutions Center på support.brother.com

Spara all dokumentation för referens.

Viktigt meddelande



- Tillgängliga alternativ och förbrukningsartiklar kan variera beroende på landet.
- Innehållet i det här dokumentet kan ändras utan föregående meddelande.
- Innehållet i det här dokumentet får inte dupliceras eller reproduceras, i delar eller i sin helhet, utan tillstånd.
- Vi ansvarar inte för skador som kan uppstå som en följd av jordbävningar, brand, andra katastrofer, handlingar utförda av tredje part, användarens avsiktliga eller försumliga handlingar, missbruk eller användning under onormala förhållanden.
- Vi ansvarar inte för skador (som förluster, uteblivna vinster, förlorade vinster, verksamhetsavbrott eller förlorade kommunikationsmöjligheter) som kan uppstå som ett resultat av att skrivaren används eller inte kan användas.
- Om skrivaren inte fungerar på grund av ett tillverkningsfel, ersätter vi den eller reparerar den under garantiperioden.
- Vi ansvarar inte för skador som kan uppstå som en följd av att skrivaren använts på ett felaktigt sätt tillsammans med utrustning eller programvara som inte är kompatibel.













Använda skrivaren på ett säkert sätt

Om skrivaren inte fungerar som avsett ska du omedelbart sluta använda den och kontakta återförsäljaren där skrivaren köpts.





















Symboler som används i dokumentet

Följande symboler används i det här dokumentet:





















 VARNING	Indikerar en potentiellt riskfylld situation som, om produkten hanteras utan att följa varningar och instruktioner, skulle kunna resultera i dödsfall eller allvarliga personskador.
 VAR FÖRSIKTIG	Indikerar en potentiellt riskfylld situation som, om den inte undviks, kan resultera i smärre eller lindriga personskador.
VIKTIGT	Anger information eller anvisningar som bör följas. Det finns annars risk för materiella skador eller problem med driften.

	Indikerar risk för brand under vissa omständigheter
	Indikerar risk för en elektrisk stöt under vissa omständigheter
	Indikerar risk för brännskador under vissa omständigheter
	Indikerar åtgärder som inte får utföras
	Indikerar risk för explosion om det finns eld eller öppen låga i närheten
	Indikerar risk för personskador om den aktuella komponenten på skrivaren vidrörs
	Indikerar risk för personskador, till exempel elektriska stötar, om den aktuella komponenten på skrivaren demonteras eller manipuleras
	Indikerar risk för en elektrisk stöt om åtgärden utförs med våta händer
	Indikerar risk för en elektrisk stöt om skrivaren utsätts för vatten
	Indikerar en åtgärd som måste utföras
	Indikerar att nätadaptersladden måste dras ut ur eluttaget
	Indikerar risk för personskada om ett finger fastnar i det roterande hjulet

Viktiga säkerhetsinstruktioner

 VARNING	
Skrivare	
	Låt INTE barn leka med plastpåsen som skrivaren levererades i. Släng förpackningen eller förvara den utom räckhåll från barn. Det finns risk för kvävning.
	Låt INTE barn, speciellt små barn, leka med skrivaren eftersom det finns risk för personskada.
	För INTE in främmande föremål i skrivaren eller dess kontakter, i annat fall finns risk för brand, elektriska stötar och skador.
 	Om du råkar tappa ett främmande föremål i skrivaren måste du stänga av den omedelbart, koppla bort nätadaptern/nätadaptersladden från eluttaget, och därefter kontakta Brothers kundtjänst eller din lokala Brother-återförsäljare. Om du fortsätter att använda skrivaren finns det risk för brand, elektriska stötar eller annan skada.
   	Använd och förvara INTE skrivaren på följande platser, annars finns det risk för brand, elektriska stötar eller skador: <ul style="list-style-type: none"> ■ Nära vatten, till exempel i badrum eller nära en varmvattenberedare, eller på en extremt fuktig plats ■ På en plats där den utsätts för regn eller fukt ■ På extremt dammiga platser ■ På extremt heta platser, till exempel nära öppen eld, värmekällor eller i direkt solljus ■ I en bil som står i solen ■ På en plats där det kan uppstå kondens
  	Försök INTE demontera eller modifiera skrivaren eftersom det kan orsaka en kortslutning, explosion, rök, brand, elektriska stötar, personskador eller skada på produkten eller annan egendom. För service, justeringar eller reparationer kontaktar du Brothers kundtjänst eller din lokala Brother-återförsäljare. (Garantin täcker inte reparationer av skador som beror på att användaren har monterat isär eller modifierat skrivaren.)
   	Om skrivaren börjar fungera onormalt (t.ex. avger rök eller ovanliga lukter eller ljud), måste du sluta använda den omedelbart. I annat fall finns det risk för brand, elektrisk stöt och annan skada. Stäng omedelbart av skrivaren och kontakta därefter Brothers kundtjänst eller din lokala Brother-återförsäljare för reparation.
  	Placera INTE produkten nära kemikalier eller på en plats där kemiskt spill kan inträffa. Organiska lösningsmedel, till exempel bensen, thinner och doftsprayer, får INTE komma i kontakt med plasthöljet eller kablar. De kan göra att plasthöljet deformeras eller löses upp, vilket medför risk för elektriska stötar eller brand. De kan också göra att produkten inte fungerar som avsett eller att färgen skadas.

VARNING

  	<p>Använd INTE brandfarliga sprayer vid rengöring av skrivaren och använd INTE brandfarliga sprayer i närheten av skrivaren. Det finns risk för brand och elektriska stötar. Torka bort damm och märken på huvudenheten med en mjuk och torr trasa. Använd en lätt fuktad trasa med vatten på märken som är svåra att ta bort.</p> <p>Exempel på antändliga sprayer:</p> <ul style="list-style-type: none">■ dammborttagare■ bekämpningsmedel■ desinfektionsmedel och doftsprayer som innehåller alkohol■ organiska lösningsmedel och vätskor, till exempel alkohol
  	<p>Vidrör INTE portar för anslutning med våta händer eftersom det kan leda till en elektrisk stöt, skada på utrustningen, rök eller brand.</p>
 	<p>När den inte är ansluten till skrivaren för användning täcker du porten med tejp m.m. för att förhindra att främmande material, t.ex. damm, tränger in. Använd den dessutom inte om det finns damm eller liknande i porten.</p>
Nätadaptersladd	
   	<p>Låt INTE vatten, drycker eller metallföremål komma i kontakt med strömförsörjningens stickkontakt eller nätadaptersladden. Använd INTE strömförsörjningens stickkontakt eller nätadaptersladden på en plats där den kan bli blöt, eftersom det medför risk för brand, rök, värme eller elektriska stötar.</p>
 	<p>Om strömförsörjningens stickkontakt har blivit smutsig (om den exempelvis är mycket dammig) kopplar du bort den från eluttaget och torkar av den med en torr trasa. Om du fortsätter att använda en smutsig strömförsörjningskontakt kan det medföra risk för brand.</p>
  	<p>Dra INTE i kabeln när du kopplar bort nätadaptersladden från eluttaget. Håll i själva kontakten när du drar ut kabeln ur eluttaget.</p>
  	<p>För INTE in främmande föremål i änden på nätadaptersladden. Det kan orsaka brand eller en elektrisk stöt.</p>

! VARNING

	Använd nätadaptersladden enligt instruktionerna och iaktta följande försiktighetsåtgärder. I annat fall finns risk för brand eller elektriska stötar:
	<ul style="list-style-type: none"> ■ Skada INTE nätadaptersladden. ■ Modifiera INTE nätadaptersladden. ■ Böj eller dra INTE i nätadaptersladden med kraft. ■ Placera INTE några föremål på nätadaptersladden. ■ Utsätt INTE nätadaptersladden för hög värme. ■ Bind INTE upp nätadaptersladden. ■ Kläm INTE nätadaptersladden.
	Kontakta Brothers kundtjänst eller en Brother-återförsäljare om nätadaptersladden skadas.
	Håll nätadaptersladden utom räckhåll för barn, särskilt små barn, eftersom det finns risk för personskada.
	Använd INTE nätadaptersladden i närheten av öppen låga eller värmekällor. Om isoleringen på nätadaptersladden smälter finns det risk för brand eller elektriska stötar.
	Innan du utför underhåll på skrivaren, till exempel rengöring, måste nätadaptersladden kopplas bort från eluttaget. I annat fall finns det risk för en elektrisk stöt.
	Om skrivaren inte ska användas under en längre tidsperiod, ska du koppla bort nätadaptersladden från skrivaren och eluttaget av säkerhetsskäl. Om nätadaptersladden får sitta kvar i uttaget under en längre tid kan det samlas damm vid kontaktstiften vilket ökar risken för kortslutning och därmed risken för brand.
	Överbelasta INTE eluttagen genom att ansluta flera enheter till samma eluttag. Det finns risk för brand, elektriska stötar eller annan skada.
	Använd INTE skadade kontakter eller eluttag. Det finns risk för brand, elektriska stötar eller annan skada.
	Kontrollera att anslutningarna sitter ordentligt och görs i rätt ordning när du ansluter kablar. Anslut bara sådana enheter som är avsedda för skrivaren. Det finns risk för brand och personskada. Se instruktionerna för anslutning av strömförsörjningen i <i>Snabbguide</i> .

VAR FÖRSIKTIG

Skrivare



Sluta använda skrivaren om det uppstår läckage eller missfärgning, deformation eller någon annan typ av skada.



Håll INTE skrivaren genom att hålla i luckan till DK-rullens utrymme. Det finns risk för personskada om luckan lossnar och skrivaren faller i golvet.



Håll INTE skrivaren med bara en hand. I annat fall finns det risk att du tappar den.



Vidrör INTE några metalldelar nära skrivhuvudet. Skrivhuvudet blir mycket varmt under användning och är fortfarande mycket varmt omedelbart efter användning. Vidrör det INTE direkt med händerna.



Var försiktig vid hantering av roterande delar. Det finns risk för personskada om du fastnar med fingret i det roterande hjulet. Stäng av skrivaren innan du rör vid hjulet.

Nätadaptersladd



Se till att nätadaptersladden är lättillgänglig och kan kopplas ur snabbt vid en nödsituation. Placera INTE några föremål på eller i närheten av nätadaptersladden.

VIKTIGT

- Ta INTE bort etiketterna som är fastsatta på skrivaren. Dessa etiketter innehåller användningsinformation och anger skrivarens modellnummer.
- Förvara eller använd INTE skrivaren i områden som utsätts för höga temperaturer, hög luftfuktighet och direkt solljus eller damm. Det kan orsaka missfärgningar eller fel.
- Om du tar bort en DK-rulle från skrivaren efter att du börjat använda den och tänker förvara den under en längre tidsperiod, bör du fästa rullens ände med tape eller liknande så att rullen inte börjar lossa.

Allmänna försiktighetsåtgärder

Skrivare

- Om både Bluetooth-funktionen och den trådlösa nätverksfunktionen är påslagna samtidigt kan kommunikationshastigheten minska på grund av radiostörningar. Om detta inträffar, stäng av funktionen som du inte använder (Bluetooth eller trådlöst LAN). (Endast QL-1110NWB).
- Täck INTE över eller för in främmande föremål i etikettutmatningsöppningen, nätkontakten eller USB-porten.
- Om skrivaren inte ska användas under en längre period tar du ut DK-rullen ur skrivaren.
- Se till att luckan till DK-rullens utrymme alltid är stängd när du skriver ut.
- Tillbehör ska användas enligt beskrivningarna i respektive manual.
- Vidrör INTE skrivaren med våta händer.
- Vidrör INTE papper eller etiketter med våta händer. Det medför risk för fel.
- Lyft INTE skrivaren genom att hålla i luckan till DK-rullens utrymme. Luckan kan lossna och skrivaren kan falla i golvet och skadas.
- Använd endast gränssnittskabeln (USB-kabel) som medföljer skrivaren.

Nätadaptersladd

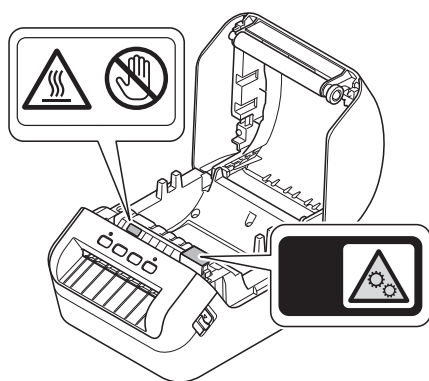
- Du bör ställa skrivaren nära ett lättåtkomligt standardeluttag.

Varningsetikett

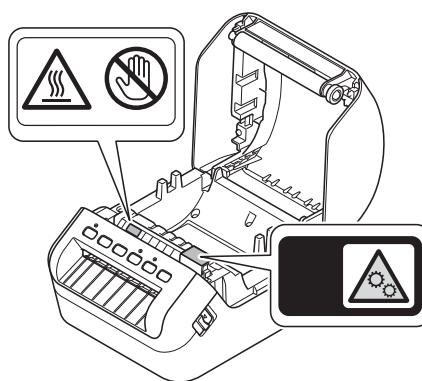


Följande varningsetiketter sitter på skrivaren. Se till att du helt förstår innebörden av varningsetiketterna och följ alltid instruktionerna när du använder skrivaren. Se också till att varningsetiketterna inte lossnar eller skadas.

QL-1100



QL-1110NWB



⚠ VAR FÖRSIKTIG

LAN-anslutning (endast för QL-1110NWB)

- Anslut produkten till en LAN-anslutning som inte utsätts för överspänning.

Information om sammanställning och publicering

Denna guide har sammanställts och publicerats under överinseende av Brother Industries, Ltd. och innehåller de senaste produktbeskrivningarna och specifikationerna.

Innehållet i den här handboken och specifikationerna för den här produkten kan ändras utan föregående meddelande.

Om uppdaterade versioner av firmware, drivrutiner eller program släpps kanske denna guide inte innehåller de uppdaterade funktionerna.

Brother förbehåller sig rätten att göra ändringar utan föregående meddelande i specifikationerna och materialet häri, och ansvarar inte för eventuella skador (eller följdskador) som kan uppstå genom att användare förlitar sig på det presenterade materialet, inklusive, men inte begränsat till, skrivfel eller andra misstag i publikationen.

Varumärken och licenser

Apple, iPad, iPhone, iPod touch och Mac är varumärken som tillhör Apple Inc.

App Store är ett servicemärke som tillhör Apple Inc.

Google Play och Android är varumärken som tillhör Google Inc.

Wi-Fi[®] och logotypen för Wi-Fi Protected Setup är registrerade varumärken som tillhör Wi-Fi Alliance.

Wi-Fi Protected Setup[™] är ett varumärke som tillhör Wi-Fi Alliance.

Bluetooth[®] och Bluetooth-logotyperna är registrerade varumärken som tillhör Bluetooth SIG, Inc. och används av Brother Industries, Ltd. under licens.

Blue SDK.

Copyright © 1995-2017 OpenSynergy GmbH.

Med ensamrätt. Alla opublicerade rättigheter förbehålls.

QR Code är ett registrerat varumärke som tillhör DENSO WAVE INCORPORATED i JAPAN och andra länder. QR Code Generating Program Copyright © 2008 DENSO WAVE INCORPORATED.

BarStar Pro Encode Library (DataMatrix, MaxiCode, PDF417, RSS, CODE93, POSTNET, MSI/Plessey, AztecCode, GS1 DataBar Composite) Copyright © 2007 AINIX Corporation. Med ensamrätt.

Epson ESC/P är ett registrerat varumärke som tillhör Seiko Epson Corporation.

Alla varumärkesnamn och produktnamn som finns på Brother-produkterna, relaterade dokument och annat material är varumärken eller registrerade varumärken som tillhör respektive företag.

Licensinformation för öppen källkod (QL-1110NWB)

I produkten ingår programvara med öppen källkod.

Du kan hämta licensinformation för öppen källkod på skrivarmodellens sida på Brother Solutions Center på support.brother.com

Förordning för QL-1100/1110NWB

Konformitetsförklaring (endast Europa/Turkiet)

Vi på
Brother Industries, Ltd.
15-1, Naeshiro-cho, Mizuho-ku,
Nagoya 467-8561 Japan

intygar att den här produkten följer de grundläggande kraven i alla relevanta direktiv och regelverk inom EU.

Denna konformitetsförklaring kan hämtas från Brother Solutions Center.

Gå till support.brother.com och:

- välj "Europe"
- välj land
- välj "Manualer"
- välj din modell
- välj "Konformitetsförklaring"
- klicka på "Ladda ner"

Du kan nu spara denna förklaring som en PDF-fil.

Konformitetsförklaring för RE-direktivet 2014/53/EU (endast Europa/Turkiet) (endast QL-1110NWB)

Vi på Brother Industries, Ltd.
15-1, Naeshiro-cho, Mizuho-ku,
Nagoya 467-8561 Japan

försäkrar att dessa produkter uppfyller kraven i RE-direktivet 2014/53/EU. Följ instruktionerna i avsnittet **Konformitetsförklaring (endast Europa/Turkiet)** om du vill hämta en kopia av förklaringen.

Information om överensstämmelse med kommissionens förordning 801/2013

	QL-1100	QL-1110NWB
Effektförbrukning*	1,2 W	1,8 W

*Alla nätverksportar är aktiverade och anslutna

Bluetooth (endast QL-1110NWB)

Den här skrivaren har stöd för Bluetooth.

Frekvensband: 2402-2480 MHz.

Aktivera och inaktivera Bluetooth (endast QL-1110NWB)

Aktivera Bluetooth:

Tryck och håll in strömbrytaren (⏻) för att slå på skrivaren och håll därefter Bluetooth-knappen (⌘) intryckt i en sekund.

Inaktivera Bluetooth:

Håll in Bluetooth-knappen (⌘) igen i en sekund så att Bluetooth stängs av.

Aktivera och inaktivera det trådlösa LAN-nätverket (endast QL-1110NWB)

Aktivera funktionen för trådlöst:

Tryck och håll in strömbrytaren (⏻) för att slå på skrivaren och håll därefter Wi-Fi-knappen (📶) intryckt i en sekund.

Inaktivera den trådlösa funktionen:

Håll in Wi-Fi-knappen (📶) igen i en sekund så att den trådlösa funktionen stängs av.

Trådlöst LAN (endast QL-1110NWB)

Den här skrivaren har stöd för trådlöst LAN.

Frekvensband: 2400-2483,5 MHz.

Maximal radiofrekvensseffekt i frekvensbanden: Mindre än 20 dBm (EIRP).

Information om modellens elektriska klassificering finns på etiketten på skrivarens underdel.

brother



D0137K001