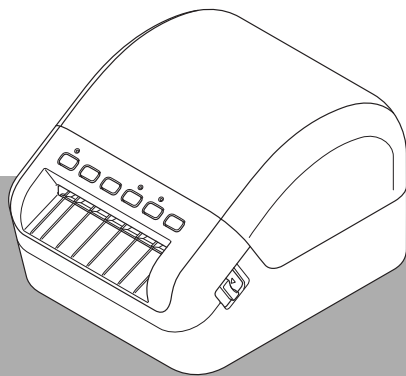


brother



產品安全指引

QL-1100/QL-1110NWB



使用產品前，請詳閱使用說明書完整內容，並妥善保管以便日後參考。

簡介

感謝您購買 QL-1100/QL-1110NWB (以下稱為「印表機」)。

印表機隨附的文件 (包括 *產品安全指引* (本文件) 和 *快速安裝指南* (印刷版)) 包含操作預防措施和基本說明。

如需軟體以及在網路上使用印表機的更多資訊，請參閱 *使用說明書* (可在 Brother support website (support.brother.com) 中您型號的「使用說明書」頁面上找到)

印表機說明文件的最新版本可從 Brother support website 取得，網址為 support.brother.com 請妥善保管所有說明文件以便日後參考。

重要須知



- 可用的選件與耗材可能因國家 / 地區而異。
- 本文件的內容如有變動，恕不另行通知。
- 未經允許，不得複製或轉載本文件的部分或全部內容。
- 對於地震、火災、其他災害、第三方的行動、使用者故意或疏忽的操作、使用不當或在其他特殊條件下操作而造成的損害，我們不承擔任何責任。
- 對於使用或無法使用印表機而造成的損害 (例如虧損、業務利潤損失、利潤損失、業務中斷或通訊方式中斷)，我們不承擔任何責任。
- 如果在保固期內，製造過失導致印表機出現瑕疵，我們將予以更換或維修。
- 如果連接不相容的裝置或使用不相容的軟體導致印表機操作不當，由此造成的損害，我們不承擔任何責任。

安全使用印表機

如果印表機發生故障，請立即停止使用，然後聯絡向其購買印表機的銷售代表。






















本文件中使用的符號

本文件使用了下列符號：





















 警告	表示一種在沒有遵循警告和說明的情況下使用產品，將會造成死亡或嚴重受傷的潛在危險情況。
 注意	表示有潛在危險的情況，若不加以避免，可能造成人員輕微或中度受傷。
重要事項	指出應遵循的資訊或指示。如未遵循可能會導致財產損壞或無法執行。

	表示在特定情況下有可能會導致起火的風險
	表示在特定情況下有觸電的風險
	表示在特定情況下有燃燒的風險
	表示一定不能執行的動作
	表示如果附近有明火或火焰，則有燃燒的風險
	表示如果觸摸所指示的印表機零件，則有受傷的風險
	表示如果拆解或竄改所指示的印表機零件，則有受傷的風險，例如觸電
	表示如果用濕手執行操作，則有觸電的風險
	表示如果印表機被水淋濕，則有觸電的風險
	表示必須執行的動作
	表示必須從 AC 電源插座中拔下 AC 電線
	表示如果手指捲入旋轉的齒輪中，則有受傷的風險

重要安全說明

 警告	
印表機	
	請勿讓兒童玩包裝印表機的塑膠袋。請將其丟棄，或者儲放在嬰兒和兒童拿不到的地方，否則有窒息的风险。
	請將印表機存放在兒童（尤其是嬰兒）無法觸及的地方，否則可能會造成人員受傷。
  	請勿將異物插入印表機或其連接器中，否則可能會導致起火、觸電或損壞。 如果外物掉入印表機中，請立即關閉印表機，從電源插座中拔下 AC 電源轉接器 / AC 電線，然後聯絡 Brother 客戶服務中心或您當地的 Brother 授權維修中心。如果您繼續操作印表機，可能會導致起火、觸電或損壞。
    	請勿在以下位置操作或儲放印表機，否則可能導致起火、觸電或損壞： <ul style="list-style-type: none"> ■ 靠近水的位置，例如在浴室中或熱水器附近，或者極其潮濕的位置 ■ 受雨淋或潮濕的位置 ■ 灰塵非常大的位置 ■ 溫度很高的位置，例如明火、暖氣附近或陽光直射到的位置 ■ 烈日下曝曬的密閉汽車中 ■ 可能形成冷凝的位置
  	請勿嘗試拆解或改變印表機，否則可能導致電路短路、爆炸、冒煙、起火、觸電、造成自己或他人受傷，或是產品損壞或其他財產損失。如需進行保養、調整或維修，請聯絡 Brother 客戶服務中心或您當地的 Brother 授權維修中心。（保固不負責修理因使用者拆解或改變而導致的損壞。）
   	如果印表機操作異常（例如，如果它冒煙、發出異味或發出噪音），請停止使用，否則可能會導致起火、觸電或損壞。立即關閉印表機，然後聯絡 Brother 客戶服務中心或您當地的 Brother 授權維修中心進行維修。
  	請勿將產品放置在化學品的附近或化學品可能溢出的地方。請勿讓苯、稀釋劑、洗甲水或除臭劑等有機溶劑接觸塑膠護蓋或纜線。否則可能導致塑膠護蓋翹曲或溶解，從而導致觸電或起火。此外，它們還會造成產品故障或變色。









警告

  	<p>請勿在清潔印表機時使用可燃性噴霧劑，並且請勿在印表機附近使用可燃性噴霧劑。否則存在起火和觸電的風險。使用柔軟的乾布擦拭主裝置的灰塵和污漬。對於不易去除的污漬，可使用沾水的微濕軟布加以清除。</p> <p>可燃性噴霧劑範例：</p> <ul style="list-style-type: none">■ 除塵液■ 殺蟲劑■ 含有酒精的殺菌劑和除臭劑■ 有機溶劑或液體，例如酒精
  	<p>請勿用濕手觸摸連接的任何連接埠，否則可能會導致觸電、裝置損壞、冒煙或起火。</p>
 	<p>連接到印表機以進行使用時，用膠帶等覆蓋連接埠，防止灰塵等異物干擾。另外，請勿在連接埠積滿灰塵等情況下使用印表機。</p>
AC 電線	
   	<p>請勿讓水、飲料或金屬物件接觸電源插頭或 AC 電線。此外，請勿在電源插頭或 AC 電線可能會變濕的位置使用它們，否則可能會導致起火、冒煙、發熱或觸電。</p>
 	<p>如果電源插頭變髒（例如，如果它覆蓋了厚厚的灰塵），請將它從電源插座中拔出來，然後用乾布擦乾淨。如果您繼續使用變髒的電源插頭，可能會導致起火。</p>
  	<p>請勿通過拉電線來將 AC 電線從電源插座中拔出來。應捏住插頭並將它從電源插座中拔出來。</p>
  	<p>請勿將外物插入到 AC 電線的端子中，否則可能會導致燃燒或觸電。</p>

⚠ 警告

	正確使用 AC 電線並遵守下列預防措施，否則可能會導致起火或觸電：
	<ul style="list-style-type: none"> ■ 請勿損壞 AC 電線。 ■ 請勿改裝 AC 電線。 ■ 請勿扭轉、嚴重彎折或拉長 AC 電線。 ■ 請勿將重物放置在 AC 電線上。 ■ 請勿讓 AC 電線受熱。 ■ 請勿纏繞 AC 電線。 ■ 請勿壓扁 AC 電線。
	如果 AC 電線損壞，請聯絡 Brother 客戶服務中心或您當地的 Brother 授權維修中心。
	請將 AC 電線存放在兒童（尤其是嬰兒）無法觸及的地方，否則可能會造成傷害。
	請勿在明火或暖氣附近使用 AC 電線。如果 AC 電線的覆蓋層融化，則可能會導致起火或觸電。
	在對印表機執行維護（例如清潔）之前，請從電源插座中拔下 AC 電線，否則可能會導致觸電。
	如果長時間不使用印表機，請從印表機和電源插座中拔下 AC 電線，確保安全。如果 AC 電線長時間保留插入在插座中，灰塵可能會堆積在插頭插片的基座中，造成觸電（這可能導致起火）的風險。
	請勿讓電源插座過載，或將多個裝置插入到同一個電源插座中。否則存在起火、觸電和損壞的風險。
	請勿使用損壞的插頭或彎折的電源插座。否則存在起火、觸電和損壞的風險。
	連接纜線時，確保以正確的順序正確地連接它們。請僅連接專門為此印表機設計的項目。存在起火或人員受傷的風險。請參閱 <i>快速安裝指南</i> 中的電源連接說明。

⚠ 注意

印表機	
 	如果印表機出現漏液、變色、變形或其他故障，請停止操作印表機。
	請勿透過抓住 DK 捲軸艙護蓋來握持印表機。如果護蓋分離，印表機掉落，就會出現人員受傷的風險。
	請勿單手握持印表機。否則，印表機可能會從手中滑出。
 	請勿觸碰列印頭附近的任何金屬零件。列印頭在使用期間可能會變燙，而且在剛使用後仍然處於高溫狀態。請勿以手直接觸碰它。
	小心旋轉的零件。如果手指捲入旋轉的齒輪中，則有受傷的風險。請先關閉印表機再觸摸齒輪。
AC 電線	
	確保 AC 電線方便拔插，使得在緊急情況下，可以將它拔下來。請勿將重物放置在 AC 電線上或附近。

重要事項

- 請勿撕掉貼在印表機上的標籤。這些標籤提供操作資訊並指出印表機的型號。
- 請勿在高溫度、高濕度、陽光直射或多塵的位置貯藏或操作印表機。這些位置可能導致變色或發生故障。
- 如果您在開始使用 DK 捲軸之後將其從印表機中取出以長期貯藏，請用膠帶等物件固定捲軸的末端，使得捲軸不會鬆動。

一般預防措施

印表機

- 如果 Bluetooth 功能和無線區域網路功能均已開啟，則由於無線電波干擾的原因，通訊速度可能會降低。如果出現這種情況，請關閉您未使用的功能（Bluetooth 或無線區域網路功能）（僅限 QL-1110NWB）。
- 請勿遮蓋或將外物插入標籤輸出槽、AC 連接器或 USB 連接埠中。
- 長時間不使用時，請從印表機中拆下 DK 捲軸。
- 列印時，應始終蓋好 DK 捲軸艙護蓋。
- 使用選配的配件時，請按照相應使用說明書中的說明來使用它們。
- 請勿用濕手觸摸印表機。
- 請勿用濕手觸摸紙張或標籤，否則可能會導致發生故障。
- 請勿透過抓住 DK 捲軸艙護蓋來提起印表機。護蓋可能會掉下來，並且印表機可能掉落，從而損壞。
- 請僅使用印表機隨附的介面纜線（USB 纜線）。

電線

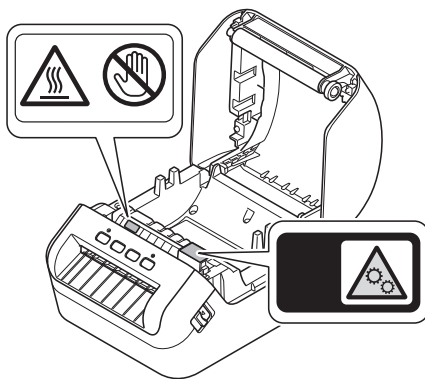
- 應該將印表機放置在方便拔插的標準電源插座附近。

警告標籤

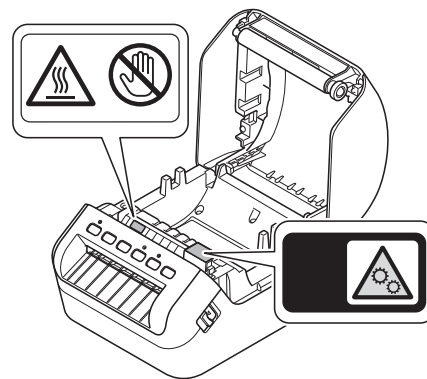


印表機上貼有下列警告標籤。確保您領會每個警告標籤的內容，並在操作時密切注意所述的預防措施。另外，請小心謹慎，不能讓警告標籤脫落或將其刮落。

QL-1100



QL-1110NWB



⚠ 注意

區域網路連接（僅限 QL-1110NWB）

- 請勿將本產品連接至容易產生電壓過載的區域網路連接。

法規遵循與出版品聲明

本指引在 Brother Industries, Ltd. 的監督之下編譯出版，內容涵蓋最新產品的說明與技術規格。

本指引的內容及本產品的技術規格會不定時變更，恕不提前通知。

如果發佈韌體、驅動程式或應用程式的更新後版本，本指引可能未正確反映這些功能。

Brother 保留不另行通知而逕行變更技術規格及材質的權利，且不負責因倚賴所列載材質資訊而引致之任何損害（包括衍生性），包括但不限於排版及其他出版相關錯誤。

商標和授權

Apple、iPad、iPhone、iPod touch、Mac 是 Apple Inc. 的商標。

App Store 是 Apple Inc. 的服務標記。

Google Play 和 Android 是 Google Inc. 的商標。

Wi-Fi[®] 和 Wi-Fi Protected Setup 標誌是 Wi-Fi Alliance 的註冊商標。

Wi-Fi Protected Setup[™] 是 Wi-Fi Alliance 的商標。

Bluetooth[®] 文字標記和標誌是 Bluetooth SIG, Inc. 擁有的註冊商標，Brother Industries, Ltd. 依照授權使用這些標記和標誌。

Blue SDK.

Copyright © 1995-2017 OpenSynergy GmbH.

版權所有。保留所有未發佈的權限。

QR Code 是 DENSO WAVE INCORPORATED 在日本以及其他國家 / 地區的註冊商標。

QR Code 產生程式 Copyright © 2008 DENSO WAVE INCORPORATED.

BarStar Pro 編碼程式庫（DataMatrix、MaxiCode、PDF417、RSS、CODE93、POSTNET、MSI/Plessey、AztecCode、GS1 DataBar Composite）Copyright © 2007 AINIX Corporation。
版權所有。

Epson ESC/P 是 Seiko Epson Corporation 的註冊商標。

出現在 Brother 產品、相關文件及任何其他資料中的公司的商品名稱和產品名稱全都是其各自公司的商標或註冊商標。

開放原始碼授權備註 (QL-1110NWB)

本產品包括開放原始碼軟體。

如要檢視開放原始碼授權備註，請移至 Brother support website (support.brother.com)，找到您機型首頁的使用說明書下載選項部分。

適用於 QL-1100/1110NWB 的法規

國際能源之星 (International ENERGY STAR®) 合規性聲明 (僅適用於台灣 QL-1100/1110NWB)

國際能源之星 (International ENERGY STAR®) 計劃旨在促進和推廣節能型辦公室裝置的使用。作為能源之星 (ENERGY STAR®) 的合作夥伴，Brother Industries, Ltd. 確定此產品的能源效率符合 ENERGY STAR® 指引，為節能型產品。



無線區域網路型號 (僅適用於台灣 QL-1110NWB)

注意！

依據低功率電波輻射性電機管理辦法。

第十二條：經型式認證合格之低功率射頻電機，非經許可，公司、商號或使用者均不得擅自變更頻率、加大功率或變更原設計之特性及功能。

第十四條：低功率射頻電機之使用不得影響飛航安全及干擾合法通信；經發現有干擾現象時，應立即停用，並改善至無干擾時方得繼續使用。前項合法通信，指依電信法規定作業之無線電通信。低功率射頻電機須忍受合法通信或工業、科學及醫療用電波輻射性電機設備之干擾。

限用物質含有情況標示聲明書 (僅限台灣)

我們兄弟工業株式會社
日本名古屋市 467-8561 瑞穗區苗代町 15-1 號
聲明此項產品符合台灣 RoHS 驗證規範。

您可以在我們的網站上下載「限用物質含有情況標示聲明書」。
請瀏覽

support.brother.com/g/d/d8m2/

-> 選擇產品類別

-> 選擇產品型號

「限用物質含有情況標示聲明書」將以 PDF 檔案格式下載至您電腦

brother



D018EF001