

**brother**



(EU/Turkey only)



D00X0N001A

**TZ**  
TAPE

## PT-P710BT

**(Dansk)**

Læs venligst denne vejledning, herunder alle forholdsregler, inden du bruger denne printer. Når du har læst vejledningen, skal du opbevare den et sikkert sted.

Ofte stillede spørgsmål, fejlfinding samt download af software og manualer kan findes på [support.brother.com](http://support.brother.com)

Bemærk venligst, at vi ikke kan påtage os noget ansvar for eventuelle skader eller tab, som skyldes brug af denne printer eller af labels, der oprettes med printeren, eller data, der forsvinder eller ændres grundet fejl, reparationer, strømsvigt eller et hvilket som helst krav fra tredjepart.

### ▲FARE

Hvis instruktioner eller advarsler ikke overholdes, vil det medføre dødsfald eller alvorlige kvæstelser.

**Følg disse retningslinjer for at undgå risiko for varmeudvikling, røg, eksplosion eller brand.**

**Genopladeligt Li-ion-batteri**

- Lad IKKE batteriet komme i kontakt med væsker.
- Du må IKKE oplade, bruge eller efterlade det på steder med høje temperaturer (over 60 °C).
- Brug det medfølgende USB-kabel til at oplade.
- Må kun bruges til det tilsigtede formål.
- Skal holdes væk fra varme og ild.
- Du må IKKE tilslutte + og - polerne til metalgenstande som f.eks. ledninger. Du må IKKE transportere eller opbevare batteriet sammen med metalgenstande.
- Du IKKE kaste, slå eller beskadige batteriet på nogen måde.
- Du må IKKE lodde tilslutninger på batteriet.
- Du må IKKE skille batteriet ad eller ændre det.
- Du må IKKE bortskaffe batteriet sammen med husholdningsaffald.

**(Suomi)**

Lue tämä käyttöopas, kaikki varotoimenpiteet mukaan lukien, huolellisesti ennen tämän tulostimen käyttöä. Kun olet lukenut tämän oppaan, säilytä sitä turvallisessa paikassa.

Jos haluat tarkastella usein kysytyjä kysymyksiä sekä vianmääritysohjeita ja ladata ohjelmistoa sekä käyttöohjeita, käy osoitteessa [support.brother.com](http://support.brother.com) Huomaa, että emme ole vastuussa mistään vahingoista tai tappioista, jotka aiheutuvat tämän tulostimen tai tällä tulostimella luotujen tarrojen käytöstä tai tietojen häviämisestä tai muuttumisesta toimintahäiriön, korjauksen tai virran katkeamisen vuoksi tai jostain kolmannen osapuolen esittämistä vaatimuksista.

### ▲VAARA

Ohjeiden ja varoitusten noudattamatta jättäminen saattaa johtaa kuolemaan tai vakaviin henkilövahinkoihin.

**Noudata näitä ohjeita, jotta vältät lämmön muodostumisen, savuamisen, räjähtämisen tai tulipalon.**

**Litiumioniakku**

- ÄLÄ anna akun päästä kosketuksiin nesteiden kanssa.
- ÄLÄ lataa tai käytä akkua sijainneissa, joissa on korkea lämpötila (yli 60 °C), tai jätä sitä tällaisiin sijainteihin.
- Käytä lataamiseen mukana toimitettua USB-kaapelia.
- Käytä akkua vain sen käyttötarkoituksen mukaisesti.
- Pidä akku loitolla kuumuudesta ja avotulesta.
- ÄLÄ yhdistä plus (+)- ja miinus (–)-napoja metalliesineillä, kuten johdolla. ÄLÄ kannna tai säilytä akkua metalliesineiden kanssa.
- ÄLÄ heitä, lyö tai vahingoita akkua millään tavalla.
- ÄLÄ juota liitäntöjä akkuun.
- ÄLÄ pura tai muokkaa akkua.
- ÄLÄ hävitä akkua kotitalousjätteen mukana.

**▲ADVARSEL** Hvis instruktioner eller advarsler ikke overholdes, kan det medføre dødsfald eller alvorlige kvæstelser.

**Følg disse retningslinjer for at undgå risiko for varmeudvikling, røg, eksplosion, brand eller kvæstelser.**

**Genopladeligt Li-ion-batteri**

- Opbevares utilgængeligt for små børn. Søg straks lægehjælp, hvis batteriet bliver slugt.
- Ophør med at bruge batteriet, hvis du oplever unormale forhold som f.eks. lugt, varme, deformiteter eller misfarvning.
- Hvis væske fra batteriet kommer i øjnene, skal du straks vaske dem med rent vand. Søg straks lægehjælp.
- Printer, USB-kabel**
- Brug det medfølgende USB-kabel for at undgå skader.
- Må IKKE bruges i tordenvejr.
- Må IKKE beskadiges.
- Placer IKKE tunge genstande ovenpå.
- Må IKKE bøjes eller trækkes i.
- Må IKKE skilles ad eller ændres.
- Må IKKE tabes eller slås på.
- Må IKKE komme i kontakt med væsker.
- Hvis du oplever unormale forhold som f.eks. lugt, varme, deformiteter eller misfarvning under brug eller opbevaring, skal du ophøre med at bruge printeren, frakoble USB-kablet og fjerne batteriet.

### ▲FORSIGTIG

Hvis instruktioner eller advarsler ikke overholdes, kan det medføre mindre eller moderate kvæstelser.

**Følg disse retningslinjer for at undgå kvæstelser.**

**Genopladeligt Li-ion-batteri**

- Hvis væske fra batteriet kommer på huden eller tøjte, skal der straks skylles med vand.

**Printer, USB-kabel**

- Når printeren ikke er i brug, skal den opbevares utilgængeligt for børn. Desuden må børn IKKE få lov til at putte nogen dele af printeren eller labels i munden. Søg straks lægehjælp, hvis batteriet blive slugt.
- Brug det dertil beregnede Li-ion-batteri (PA-BT-005).
- Du må IKKE få fingrene i klemme i printeren, når du åbner eller lukker kassettedækslet.

**▲VAROITUS** Ohjeiden ja varoitusten noudattamatta jättäminen voi johtaa kuolemaan tai vakaviin henkilövahinkoihin.

**Noudata näitä ohjeita, jotta vältät lämmön muodostumisen, savuamisen, räjähtämisen, tulipalon tai henkilövahingon.**

**Litiumioniakku**

- Pidä poissa pienten lasten ulottuvilta. Jos akku nielaistaan, käänny välittömästi lääkärin puoleen.
- Lopeta akun käyttö, jos siinä on huomattavia epätavallisuuksia, kuten jos se alkaa haista, kuumentua tai sen muoto tai väri muuttuu.
- Jos akusta vuotavaa nestettä joutuu silmiin, huuhtele silmät välittömästi puhtaalla vedellä. Käänny välittömästi lääkärin puoleen.
- Tulostin, USB-kaapeli**
- Käytä mukana toimitettua USB-kaapelia, jotta estät mahdollisen vahingoittumisen.
- ÄLÄ käytä ukonilman aikana.
- ÄLÄ vahingoita.
- ÄLÄ aseta raskaita esineitä tulostimen tai USB-kaapelin päälle.
- ÄLÄ taivuta USB-kaapelia tai vedä sitä väkisin.
- ÄLÄ pura tai muokkaa.
- ÄLÄ pudota tai lyö tulostinta tai USB-kaapelia.
- ÄLÄ anna tulostimen tai USB-kaapelin päästä kosketuksiin nesteiden kanssa.
- Jos huomaat epätavallisuuksia käytön tai säilytyksen aikana, kuten jos tulostin alkaa haista, kuumentua tai sen muoto tai väri muuttuu, lopeta tulostimen käyttäminen, irrota USB-kaapeli ja irrota akku.

### ▲HUOMIO

Ohjeiden ja varoitusten noudattamatta jättäminen voi johtaa pieniin tai keskiisuuriin henkilövahinkoihin.

**Vältä henkilövahingot noudattamalla näitä ohjeita.**

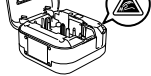
**Litiumioniakku**

- Jos akusta vuotanutta nestettä joutuu ihollesi tai vaatteillesi, huuhtele iho tai vaatteet välittömästi vedellä.

**Tulostin, USB-kaapeli**

- Kun tulostinta ei käytetä, säilytä sitä poissa lasten ulottuvilta. ÄLÄ myöskään anna lasten laittaa tulostimen osia tai tarroja suuhun. Jos niitä nielaistaan, käänny välittömästi lääkärin puoleen.
- Käytä erityisesti laitteelle tarkoitettua litiumioniakkua (PA-BT-005).

- Du må IKKE lade dine fingre komme længere ind i tapeåbningen end børsten.
- Rør IKKE ved printhovedet.
- Du må IKKE røre ved eller komme fingrene ind i knivbladet, da der ellers er risiko for kvæstelser.

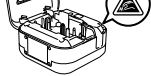


**Generelle forholdsregler**

**Printer, tapekassette eller USB-kabel**

- Må IKKE bruges på nogen måde eller til noget formål, som ikke er beskrevet i denne vejledning. Dette kan medføre ulykker eller beskadigelse.
- Brug Brother ~~TZ~~-tapekassetter.
- Kom IKKE nogen fremmedlegemer ind i tapeåbningen, USB-porten, Li-ion-batterirummet osv.
- Må IKKE placeres nogen steder, der er udsat for ekstremt høje eller lave temperaturer eller høj luftfugtighed, på støvede steder, på steder med direkte sollys eller regn, i nærheden af varmeapparater eller andet varmt udstyr eller på instrumentbrættet eller på bagsædet i din bil.
- Forsøg IKKE at udskrive labels ved hjælp af en tom tapekassette. Det beskadiger printhovedet.
- Træk IKKE i tapen under udskrivning eller fremføring; det vil beskadige tapen og printeren.
- Længden af den udskrevne label kan afvige fra den viste labellængde.
- Afhængigt af sted, materiale og miljøforhold kan labelen blive revet af eller blive uaftagelig, farven kan ændres eller den kan blive overført til andre genstande. Inden en label bruges, skal omgivelserne og materialet kontrolleres.
- Hvis der udskrives flere kopier af en label, vil printeren ikke registrere udløb af tapekassetten og vil fortsætte med at udskrive.
- Printede tegn kan se anderledes ud end ved forhåndsvisningen, da din enheds eller computers skærm kan have en højere opløsning end printeren.
- Printet tekst med lille skrift vil muligvis ikke være lige så tydelig, som når den vises.
- Hvide og gyldne printede genstande vil muligvis ikke altid blive printet tydeligt.

- ÄLÄ jätä sormiasi jumiin tulostimen sisään, kun suljet kasetin kannen.
- ÄLÄ aseta sormiasi pidemmälle kuin nauhan ulostuloaukon sisällä olevaan harjaan saakka.
- ÄLÄ koske tulostuspäähän.
- ÄLÄ kosketa leikkurin terää tai aseta sormiasi siihen, sillä muutoin voi loukkaantua.



**Yleiset varotoimenpiteet**

**Tulostin, nauhakasetti tai USB-kaapeli**

- ÄLÄ käytä millään muulla tavalla tai mihinkään muuhun tarkoitukseen kuin tässä oppaassa on kuvattu. Muussa tapauksessa seurauksena voi olla onnettomuus tai vahingoittuminen.
- Käytä Brother ~~TZ~~-nauhakasetteja.
- ÄLÄ aseta asiaankuulumattomia esineitä esimerkiksi nauhan ulostuloaukkoon, USB-porttiin tai litiumioniakun lokeroon.
- ÄLÄ sijoita tulostinta mihinkään sijaintiin, joka on alttiina erittäin korkeille tai matalille lämpötiloille tai suurelle kosteudelle, tai pölyiseen sijaintiin, kuten suoraan auringonvaloon, sateeseen, lämmittimien tai muiden kuumien laitteiden lähelle, auton kojelaudalle tai auton takaikkunalle.
- ÄLÄ yritä tulostaa, jos kasetti on tyhjä. Muussa tapauksessa tulostuspää vioittuu.
- ÄLÄ vedä nauhasta tulostamisen tai syöttämisen aikana. Muussa tapauksessa nauha ja tulostin vioittuvat.
- Tulostetun tarran pituus voi olla eri kuin näytetty tarran pituus.
- Tarra saattaa irrota tai liimautua kiinni pysyvästi tai tarran väri saattaa muuttua tai irrota ja tarttua toisiin esineisiin; tämä vaihtelee sijainnin, materiaalien ja ympäristöolojen mukaan. Ennen kuin kiinnität tarran, tarkista ympäristöolosuhteet ja materiaali.
- Kun tulostat tarrasta useita kopioita, tulostin ei tunnista nauhakasetin loppumista, vaan jatkaa tulostusta.
- Tulostetut merkit saattavat näyttää erilaisilta kuin esikatseltuna, sillä laitteesi tai tietokoneesi näytössä voi olla eri tarkkuus kuin tulostimessa.
- Tulostettu pieni teksti ei välttämättä ole yhtä selkeää kuin näytössä.
- Valkoiset ja kullanväriset tulostetut kohteet eivät välttämättä aina tulostu selkeinä.

**Overensstemmelseserklæring (kun Europa/Tyrkiet)**

Vi, Brother Industries, Ltd. 15-1, Naeshiro-cho, Mizuho-ku, Nagoya 467-8561, Japan erklærer, at dette produkt stemmer overens med de grundlæggende krav i alle relevante direktiver og regler, som anvendes i EU. Overensstemmelseserklæringen (DoC) kan downloades fra Brother Solutions Center. Besøg [support.brother.com](http://support.brother.com) Vælg "Europe" > dit land > Manualer > din model > Overensstemmelseserklæring > Download.

**Overensstemmelseserklæring for RE-direktiv 2014/53/EF (kun Europa/Tyrkiet) (Gælder for modeller med radiointerfaces)**

Vi, Brother Industries, Ltd. 15-1, Naeshiro-cho, Mizuho-ku, Nagoya 467-8561, Japan erklærer, at dette produkt er i overensstemmelse med kravene i RE-direktiv 2014/53/EU. En kopi af overensstemmelseserklæringen kan downloades ved at følge instruktionerne i afsnittet **Overensstemmelseserklæring**.

**Sådan deaktiveres Bluetooth:**

- Kontroller, at printeren er tændt.
- Tryk på tænd/sluk-knappen, og hold den nede i ca. 10 sekunder, indtil strømindikatoren blinker.
- Slip tænd/sluk-knappen inden for 3 sekunder, efter at blinkene starter.
- Tryk på tænd/sluk-knappen to gange for at slukke printeren.
- Tænd printeren igen.

**Sådan aktiveres Bluetooth**

Brug den samme procedure som ovenfor.

**Bluetooth**

Denne printer understøtter Bluetooth.
Frekvensbånd: 2400-2483,5 MHz.
Maksimal radiofrekvenseffekt sendt i frekvensområdet/-områderne: Under 20 dBm (e.i.r.p).

**Vaatimustenmukaisuusvakuutus (vain Eurooppa/Turkki)**
Brother Industries, Ltd.

15-1, Naeshiro-cho, Mizuho-ku, Nagoya 467-8561, Japan vakuuttaa, että tämä tuote noudattaa kaikkia Euroopan yhteisössä voimassa olevia olennaisia direktiivejä ja säädöksiä. Vaatimustenmukaisuusvakuutus voidaan ladata Brother Solutions Centeristä. Siirry osoitteeseen [support.brother.com](http://support.brother.com) Valitse "Europe" > maasi > Käyttöohjeet > mallisi > Vaatimustenmukaisuusvakuutus > Lataa.

**Radiolaitedirektiiviä koskeva vaatimustenmukaisuusvakuutus 2014/53/EU (Vain Eurooppa/Turkki) (Koskee malleja, joissa on radioliitäntöjä)**

Brother Industries, Ltd. 15-1, Naeshiro-cho, Mizuho-ku, Nagoya 467-8561, Japan vakuuttaa, että tämä tuote on radiolaitedirektiivin 2014/53/EU osien mukainen. Vaatimustenmukaisuusvakuutuksen kopion voi ladata noudattamalla **Vaatimustenmukaisuusvakuutus**-kohdassa annettuja ohjeita.

**Bluetoothin poistaminen käytöstä:**

- Tarkista, että tulostimen virta on kytkettynä.
- Paina virtapainiketta noin kymmenen sekunnin ajan, kunnes virran merkkivalo vilkkuu.
- Päästä virtapainikkeesta kolmen sekunnin kuluttua vilkkumisen alkamisesta.
- Katkaise virta tulostimesta painamalla virtapainiketta kahdesti.
- Kytke tulostimeen virta takaisin.

**Bluetoothin ottaminen käyttöön:**

tee samat toimet kuin edellä.

**Bluetooth**

Tämä tulostin tukee Bluetoothia.
Taajuuskaista(t): 2 400–2 483,5 MHz.
Suurin taajuuskaistoilla lähetetty radiotaajuusenergia: alle 20 dBm (EIRP).

DD18-1462

	Decided	Checked	Designed	Date	Revision	A
L&M Business Planning Dept.				Part Name	PRODUCT SAFETY GUIDE 710BT EU2	
				Part Code	D00X0N001	

このアートワークはブラザー工業(株)の所有する物であり、弊社に無断で複製、複製、配布等を行ってはならない。
This Artwork is the exclusive property of BROTHER Industries Co., Ltd. and cannot be altered, copied and distributed without express prior permission of BROTHER Industries Co., Ltd.

**brother** BROTHER INDUSTRIES, LTD.

**(Norsk)**

Før du bruker skriveren, må du lese denne manualen og alle forholdsregler. Oppbevar manualen på et sikkert sted når du er ferdig å lese den.

For vanlige spørsmål, feilsøking, og for å laste ned programvare og brukerveiledninger, kan du gå til [support.brother.com](http://support.brother.com) Vær oppmerksom på at vi ikke kan påta oss noe ansvar for eventuelle skader eller tap som oppstår ved bruk av denne skriveren eller etiketter laget med skriveren, eller tap eller endring av data på grunn av feil, reparasjon, tap av strøm eller ethvert krav fra en tredjepart.

**▲FARE** Manglende etterlevelse av instruksjoner og advarsler fører til død eller alvorlig personskade.

**Følg disse retningslinjene for å unngå risiko for varmeutvikling, røykutvikling, eksplosjon eller brann.**

**Oppladbart li-ion-batteri**

- IKKE la dette batteriet komme i kontakt med væsker.
- IKKE lad, bruk eller etterlat på steder med høy temperatur (over 60 °C).
- Bruk den medfølgende USB-kabelen til å lade.
- Bruk bare for det tiltenkte formålet.
- Hold unna varme og åpen flamme.
- IKKE koble til +- og --polene med metallgjenstander som f.eks. en ledning. IKKE bær eller oppbevar med metallgjenstander.
- IKKE kast, slå eller ødelegg batteriet på noen måte.
- IKKE lodd tilkoblinger på batteriet.
- IKKE demonter eller modifierer batteriet.
- IKKE kast batteriet sammen med husholdningsavfall.

**(Svenska)**

Läs igenom den här bruksanvisningen, inklusive alla försiktighetsåtgärder, innan du använder skrivaren. Förvara bruksanvisningen på en lättåtkomlig plats efter att ha läst igenom den.

För vanliga frågor, felsökning och om du vill hämta programvara och manualer kan du gå till [support.brother.com](http://support.brother.com) Vänligen notera att vi inte ansvarar för eventuella skador eller förluster som kan uppstå vid användning av den här skrivaren eller av etiketter som skapats med skrivaren eller för förlust av eller ändringar i data på grund av avbrott, reparationer, avbrott i strömförsörjningen eller anspråk från tredje part.

**▲FARA** Om instruktionerna och varningarna inte följs kommer det att leda till dödsfall eller allvarlig skada.

**Följ dessa riktlinjer för att undvika värmeutveckling, rök, explosion eller brand.**

**Uppladdningsbart litiumjonbatteri**

- Låt INTE batteriet komma i kontakt med vätska.
- Du ska INTE ladda, använda eller lämna det på platser med hög temperatur (över 60 °C).
- Använd den medföljande USB-kabeln för att ladda.
- Använd bara för avsett ändamål.
- Häll borta från värme och öppen eld.
- Anslut INTE plus- och minuspoler med metallföremål som ledningar. Förvara INTE tillsammans med metallföremål.
- Kasta, slå eller skada INTE batteriet på något sätt.
- Löd INTE fast anslutningar på batteriet.
- Montera INTE isär eller modifiera batteriet.
- Släng INTE batteriet i hushållsavfall.

**▲ADVARSEL** Manglende etterlevelse av instruksjoner og advarsler kan føre til fare for død eller alvorlig personskade.

**Følg disse retningslinjene for å unngå risiko for varmeutvikling, røykutvikling, eksplosjon, brann eller skade.**

**Oppladbart li-ion-batteri**

- Hold unna spedbarn. Ved inntak, kontakt lege umiddelbart.
- Ikke bruk hvis det merkes unormale forhold som lukt, varme, deformasjoner eller misfarging.
- Hvis du får batterivæske i øynene, vask dem umiddelbart med rent vann. Kontakt lege umiddelbart.

**Skriver, USB-kabel**

- Bruk den medfølgende USB-kabelen for å forhindre skade.
- IKKE bruk eller trekk med makt.
- IKKE utsett for skade.
- IKKE plasser tunge gjenstander på den.
- IKKE bøy eller trekk med makt.
- IKKE demonter eller modifierer.
- IKKE mist eller slå den.
- IKKE la komme i kontakt med væsker.
- Hvis du oppdager unormale forhold som lukt, varmeutvikling, misfarging eller deformasjon under bruk eller lagring, må du slutte å bruke skriveren, koble fra USB-kabelen og ta ut batteriet.

**▲FORSIKTIG** Manglende etterlevelse av instruksjoner og advarsler kan føre til fare for mindre eller moderate personskader.

**Følg disse retningslinjene for å unngå skade.**

**Oppladbart li-ion-batteri**

- Hvis du får batterivæske på huden eller klærne, må du umiddelbart skylle med vann.

**Skriver, USB-kabel**

- Når skriveren ikke er i bruk, oppbevarer du den utenfor barns rekkevidde. Sørg også for at barn IKKE kan putte delene til skriveren eller etiketter i munnen. Ved inntak, kontakt lege umiddelbart.
- Bruk det dedikerte li-ionbatteriet (PA-BT-005).
- IKKE få fingrene fanget i skriveren når du åpner og lukker kassettdেকেlet.
- IKKE før fingrene dine lenger inn enn børsten inne i tapeutgangens åpning.

**▲VARNING** Om instruktionerna och varningarna inte följs kan det leda till dödsfall eller allvarlig skada.

**Följ dessa riktlinjer för att undvika värmeutveckling, rök, explosion, brand eller skada.**

**Uppladdningsbart litiumjonbatteri**

- Håll undan från små barn. Kontakta omedelbart en läkare vid eventuell förtäring.
- Sluta använda batteriet om det uppstår synliga avvikelser som lukt, värme, deformationer eller missfärgning.
- Om vätska från batteriet kommer i ögonen sköljer du omedelbart med rent vatten. Kontakta omedelbart en läkare.
- Skrivare, USB-kabel**
- Använd den medföljande USB-kabeln för att förhindra skada.
- Använd INTE vid åska.
- Skada INTE.
- Placera INTE tunga föremål ovanpå.
- Böj eller dra INTE i delarna med kraft.
- Montera INTE isär eller modifiera delarna.
- Tappa eller slå INTE på delarna.
- Låt INTE komma i kontakt med vätska.
- Om du lägger märke till avvikelser som lukt, värmeutveckling, missfärgning eller deformationer vid användning eller förvaring slutar du använda skrivaren, kopplar från USB-kabeln och tar bort batteriet.

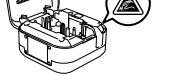
**▲VAR FÖRSIKTIG** Om instruktionerna och varningarna inte följs kan det leda till mindre eller allvarliga skador.

**Följ dessa riktlinjer för att undvika skada.**

**Uppladdningsbart litiumjonbatteri**


- Om det kommer batterivätska på huden eller kläderna bör du omedelbart skölja av med rent vatten.
- Skrivare, USB-kabel**
- Förvara skrivaren utom räckhåll för barn när den inte används. Låt INTE heller barn stoppa in delar av skrivaren eller etiketter i munnen. Kontakta omedelbart en läkare vid eventuell förtäring.
- Använd det särskilda litiumjonbatteriet (PA-BT-005).

- IKKE ta på skrivehodet.
- IKKE ta på eller før fingrene inn i knivbladet, ellers kan du bli skadet.

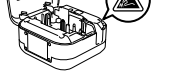


**Generelle forholdsregler**

**Skriver, tapekassett eller USB-kabel**


- IKKE bruk på en måte eller til et formål som ikke er beskrevet i denne manualen. Det kan føre til ulykker eller skade.
- Bruk Brother -tapekassetter.
- IKKE plasser fremmedlegemer i tapeutgangens åpning, USB-porten eller li-ionbatterierommet, osv.
- IKKE plasser på steder som er utsatt for ekstremt høye eller lave temperaturer, høy luftfuktighet eller støvete steder. Som for eksempel direkte sollys, regn, i nærheten av varmeovner eller andre varmeapparater, på dashbordet eller bak i bilen.
- IKKE prøv å skrive ut når kassetten er tom. Det vil skade skrivehodet.
- IKKE trekk i tapen under utskrift eller mating. Det vil skade tapen og skriveren.
- Lengden på den utskrevne etiketten kan avvike fra den viste etikettlengden.
- Avhengig av plassering, materiale og miljøforhold kan etiketten løsne eller festes så hardt at den ikke kan fjernes, og fargen på etiketten kan endres eller smitte over på andre gjenstander. Kontroller miljøforholdene og materialet før du påfører etiketten.
- Når du skriver ut flere kopier av en etikett, vil ikke skriveren oppdage enden av tapekassetten, og vil fortsette utskriften.
- Utskrevne tegn kan se annerledes ut enn i forhåndsvisningen, da enhetens eller datamaskinens skjerm kan ha en høyere oppløsning enn skriveren.
- Utskrevet liten tekst er kanskje ikke så klar som den vises.
- Trykte objekter i hvitt og gull kan ikke alltid skrives ut tydelig.

- Se till att du INTE fastnar med fingrarna i skrivaren när du öppnar eller stänger kassettluckan.
- För INTE in fingrarna längre än borsten i tapeutmatningsöppningen.
- Rör INTE vid skrivhuvudet.
- Du ska INTE vidröra eller föra in fingrarna mot knivbladet eftersom det kan göra att du skadar dig.



**Allmänna försiktighetsåtgärder**

**Skrivare, tapekassett och USB-kabel**

- Använd INTE på något annat sätt eller för något annat ändamål än de som beskrivs i den här bruksanvisningen. Det kan leda till olycksfall eller skada.
- Använd Brother -tapekassetter.
- För INTE in några främmande föremål i tapeutmatningsöppningen, USB-porten eller utrymmet för litiumjonbatteriet m.m.
- Placera INTE på en plats med mycket höga eller låga temperaturer, hög fuktighet eller damm, som i direkt solljus, i regn, i närheten av element, andra varma apparater, på instrumentpanelen eller i bilens baklucka.
- Försök INTE att skriva ut om kassetten är tom, eftersom det skadar skrivhuvudet.
- Dra INTE i tapen medan du skriver ut eller matar den, eftersom det skadar både tapen och skrivaren.
- Längden på den utskrivna etiketten kan skilja sig från den etikettlängd som visas.
- Beroende på plats, material och miljöförhållandena kan det hända att etiketten skalas av eller inte kan flyttas, eller att etikettens färg ändras eller överförs till andra objekt. Innan du sätter fast etiketten ska du kontrollera miljöförhållandena och materialet.
- När du skriver ut flera kopior av samma etikett kommer etikettskrivaren inte att känna av slutet på tapekassetten och fortsätter skriva ut.
- Utskrivna tecken kan se annorlunda ut än förhandsgranskningen eftersom enhetens eller datorns skärm kan ha högre upplösning än skrivaren.
- Liten utskriften text kommer kanske inte vara lika skarp som den visas.
- Vita och guldfärgade objekt skrivs kanske inte alltid ut tydligt.

**Konformitetserklæring (bare Europa/Tyrkia)**

Vi, Brother Industries, Ltd. 15-1, Naeshiro-cho, Mizuho-ku, Nagoya 467-8561, Japan erklærer at dette produktet overholder de grunnleggende kravene i alle relevante direktiver innen EU. Konformitetserklæringen kan lastes ned fra Brother Solutions Center. Besøk [support.brother.com](http://support.brother.com) Velg "Europe" > landet ditt > Brukerveiledninger > modell > Konformitetserklæring > Last ned.

**Konformitetserklæring for RE-direktivet 2014/53/EU (kun Europa/Tyrkia) (Gjelder for modeller med radiogrensesnitt)**
Vi, Brother Industries, Ltd. 15-1, Naeshiro-cho, Mizuho-ku, Nagoya 467-8561, Japan erklærer at dette produktet overholder bestemmelsene i RE-direktivet 2014/53/EU. En kopi av konformitetserklæringen kan lastes ned ved å følge instruksjonene i delen **Konformitetserklæring**.

**Slik deaktiveres Bluetooth:**

- Kontroller at skriveren er på.
- Trykk på og hold inne strømknappen inne i ca. 10 sekunder, til strømlampen blinker.
- Slipp strømknappen innen 3 sekunder etter at blinkingen starter.
- Trykk på strømknappen to ganger for å slå av skriveren.
- Slå på skriveren igjen.

**Slik aktiveres Bluetooth:**

Bruk den samme fremgangsmåten som ovenfor.

**Bluetooth**

Denne skriveren støtter Bluetooth.
Frekvensbånd: 2400-2483,5 MHz.
Maksimal radiofrekvens effekt som sendes via frekvensbånd: mindre enn 20 dBm (e.i.r.p).
Dette underavsnittet gjelder ikke for det geografiske området innenfor en radius av 20 km fra sentrum av Ny-Ålesund.

<p><b>Konformitetsforklaring (endast Europa/Turkiet)</b></p> <p>Vi på Brother Industries, Ltd. 15-1, Naeshiro-cho, Mizuho-ku, Nagoya 467-8561, Japan intygar att den här produkten följer de grundläggande kraven i alla relevanta direktiv och regelverk inom EU. Denna konformitetsförklaring kan hämtas från Brother Solutions Center. Gå till <a href="http://support.brother.com">support.brother.com</a> Välj "Europe" &gt; ditt land &gt; Manualer &gt; din modell &gt; Konformitetsförklaring &gt; Ladda ner.</p>
<p><b>Konformitetsförklaring för RE-direktivet 2014/53/EU (endast Europa/Turkiet) (Gäller modeller med radiokommunikation)</b></p> <p>Vi på Brother Industries, Ltd. 15-1, Naeshiro-cho, Mizuho-ku, Nagoya 467-8561, Japan försäkrar att denna produkt uppfyller kraven i RE-direktivet 2014/53/EU. En kopia av konformitetsförklaringen kan hämtas genom att följa anvisningarna i avsnittet <b>Konformitetsförklaring</b>.</p>

**Inaktivera Bluetooth:**

- Kontrollera att skrivaren är på.
- Håll strömbrytaren intryckt i cirka 10 sekunder tills strömindikatorn blinkar.
- Släpp strömbrytaren inom tre sekunder från att det börjar blinka.
- Tryck två gånger på strömbrytaren för att stänga av skrivaren.
- Slå på skrivaren igen.

**Aktivera Bluetooth:**

Använd samma procedur som ovan.

**Bluetooth**

Den här skrivaren har stöd för Bluetooth.
Frekvensband: 2400-2483,5 MHz.
Maximal radiofrekvens som överförs i frekvensbanden: Mindre än 20 dBm (e.i.r.p).