

PT-P710BT

(Čeština)
Před použitím tiskárny si prosím přečtete tuto příručku včetně všech bezpečnostních pokynů. Po přečtení příručky uschovejte na bezpečném místě.
Často kladené dotazy, odstraňování problémů, stažení programů a příruček najdete na webu support.brother.com
Upozorňujeme, že nemůžeme převzít žádnou zodpovědnost za případné škody ani ztráty vyplývající z použití této tiskárny nebo štítků vytvořených touto tiskárnou. Nemůžeme přijmout zodpovědnost ani za ztrátu či změnu dat kvůli selhání, opravě nebo výpadku proudu ani za žádné nároky pocházející od třetí strany.

▲ NEBEZPEČÍ

V případě nedodržení pokynů a varování hrozí usmrcení nebo závažné zranění.

Dodržujte tyto pokyny, abyste předešli riziku vzniku tepla, kouře, výbuchu nebo požáru.

Dobijecí li-ionové akumulátory

- NEDOVOLTE, aby se akumulátor dostal do styku s tekutinami.
- Akumulátor NENABÍJEJTE, NEPOUŽÍVEJTE ani ho NENECHÁVEJTE na místech s vysokou teplotou (nad 60 °C).
- K nabíjení použijte příložený kabel USB.
- Akumulátor používejte výhradně k zamýšlenému účelu.
- Uchovávejte z dosahu zdroje tepla a ohně.
- NESPOUJUJTE kladný a záporný vývod kovovými předměty, např. drátem. Akumulátor NENOSTE ani NESKLADUJTE spolu s kovovými předměty.
- Akumulátorem NEHÁZEJTE, NEVYSTAVUJTE ho nárazům ani ho žádným způsobem NEPOŠKOZUJTE.
- Kontakty akumulátoru NENÍ dovoleno pájet.

(Magyar)
Kérjük, hogy a nyomtató használatá elött olvassa el ezt az útmutatót – beleértve az óvintézkedéseket is. Az előolvasás után őrizze meg az útmutatót.

A GYIK és a hibaelhárítási információk megtekintéséhez, továbbá a szoftver és a kézikönyvek letöltéséhez keresse fel a következő webhelyet: support.brother.com
Felhívjuk a figyelmét, hogy nem vállalunk felelősséget semmilyen olyan kárért vagy veszteségért, mely a jelen nyomtató vagy a jelen nyomtatóval készített címkek használatából származik, amelynek oka meghibásodás, javítás vagy áramkimaradás miatti adatvesztés vagy adatmódosulás, illetve amelyet bármilyen harmadik fél jelent be.

▲ VESZÉLY

Az utasítások és a figyelmeztetések figyelmen kívül hagyása halálhoz vagy súlyos sérüléshez vezet.

Az alábbiak betartásával kerülje el az eszköz tühlvülését, füstölését, robbanását, illetve kigyulladását.

Li-ion akkumulátor

- NEM érintkezhet folyadékkal az akkumulátor.
- NE lőttsé, ne használja és ne hagyja huzamosabb ideig nagy hőmérsékletű (60 °C-nál melegebb) környezetben.
- Töltéshez használja a mellékelt USB-kábelt.
- Csak a rendeltetésének megfelelően használja.
- Tartsa távol a hőforrásoktól és tűztől.
- NE kösse össze a + és a - érintkezőt fémtárggyal (például vezetékkel). NE hordozza vagy tárolja fémtárggyakkal együtt.
- NE dobálja, ütögesse vagy károsítsa az akkumulátort semmilyen módon.
- NE rögzítsen csatlakozót forrasztással az akkumulátorhoz.
- NE szerelje szét, és NE módosítsa az akkumulátort.
- NE dobja ki az akkumulátoregységet háztartási hulladékgyűjtőbe.

(Polski)
Przed rozpoczęciem użytkowania drukarki należy przeczytać niniejszy podręcznik, w tym wszystkie zasady bezpieczeństwa. Podręcznik należy przechowywać w bezpiecznym miejscu. Odpowiedzi na często zadawane pytania, rozwiązania problemów oraz oprogramowanie i podręczniki do pobrania można znaleźć na stronie support.brother.com
Informujemy, że nie ponosimy żadnej odpowiedzialności za jakiegokolwiek uszkodzenia lub straty wynikające z używania tej drukarki lub etykiet utworzonych za pomocą tej drukarki ani za utratę lub zmianę danych w wyniku awarii, naprawy bądź braku zasilania, jak również za jakiegokolwiek roszczenia stron trzecich.

▲ NIEBEZPIECZENSTWO

Nieprzestrzeganie instrukcji i ostrzeżeń doprowadzi do śmiertelnych lub poważnych obrażeń ciała.

Należy przestrzegać tych zasad, aby uniknąć ryzyka powstania zbyt wysokiej temperatury, dymienia, wybuchu lub pożaru.

Akumulator litowo-jonowy

- NIE dopuszczaj do kontaktu akumulatora z cieczami.
- NIE ładuj, NIE używaj ani NIE pozostawiaj w miejscach narazonych na wysokie temperatury (powyżej 60 °C).
- W celu ładowania używaj dołączonego przewodu USB.
- Użykuj wyłącznie zgodnie z przeznaczeniem.
- Trzymaj z dala od wysokich temperatur i ognia.
- NIE łącz biegunów + i - metalowymi przedmiotami, np. drutem. NIE przenoś ani NIE przechowuj wraz z metalowymi przedmiotami.
- NIE łączyj, NIE uderzaj ani NIE uszkadzaj akumulatora w żaden sposób.
- NIE przyłączaj żadnych połączeń do akumulatora.
- NIE rozmontowuj ani NIE modyfikuj akumulatora.
- NIE wyrzucaj akumulatora razem z odpadami gospodarstwa domowego.

(Български)
Прочетете това ръководство, включително всички предпазни мерки, преди да използвате този принтер. След като прочетете ръководството, го съхранявайте на сигурно място.
За често задавани въпроси, отстраняване на неизправности и сваляне на софтуер и ръководства посетете support.brother.com
Имайте предвид, че не поемаме никаква отговорност за щети или загуби, произтичащи от използването на този принтер или на създадените с него етикети, нито за загуба или промяна на данни поради неизправност, ремонт, пресяване на захранването или за кавкито и тра е искове от трети лица.

▲ ОПАСНОСТ

Неспазването на инструкциите и предупрежденията ще доведе до смърт или сериозни наранявания.

Спазвайте тези указания, за да избегнете риск от прегряване, дим, експлозия или пожар.

Акумулаторна Li-ion батерия

- NIE позволявайте акумулаторната батерия да влиза в контакт с течности.
- NIE зареждайте, NE използвайте и NE оставяйте батерията на места с висока температура (над 60 °C).
- За зареждане използвайте предоставения USB кабел.
- Използвайте само по предназначению.
- Дръжте далеч от топлина и огън.
- NE свързвайте полюсите + и - с метални предмети, като например проводник. NE пренасяйте и NE съхранявайте заедно с метални предмети.
- По никакъв начин NE хвърляйте, NE удряйте и NE повреждайте батерията.
- NE запоявайте връзки към батерията.
- NIE разглобявайте и NIE модифицирайте батерията.
- NE изхвърляйте батерията с битовите отпадъци.

- Akumulátor NEROZEBÍREJTE ani NEUPRAVUJTE.
- Akumulátor NELIKVIDUJTE spolu s domácím odpadem.

▲VAROVÁNÍ V případě nedodržení pokynů a varování může hrozit usmrcení nebo závažné zranění.

Dodržujte tyto pokyny, abyste předešli riziku vzniku tepla, kouře, výbuchu, požáru nebo zranění.

Dobijecí li-ionové akumulátory

- Uchovávejte mimo dosah batolát. V případě požití ihned vyhledejte lékařskou pomoc.
- Pokud zaznamenáte neobvyklé jevy, jako zápach, zahřátí, deformace nebo změna barvy, ihned přestaňte akumulátor používat.
- Pokud kapalina z akumulátoru vnikne do očí, ihned je vypláchněte čistou vodou. Ihned vyhledejte lékařkou pomoc.

Tiskárna, kabel USB

- Chcete-li zabránit případným škodám, použijteve příložený kabel USB.
- NEPOUŽÍVEJTE tento produkt za bouře.
- Produkt NEPOŠKOZUJTE.
- Na produkt NEPOKLÁDEJTE těžké předměty.
- Kabel NEOHÝBEJTE silou ani za něj NETAHEJTE.
- Produkt NEROZEBÍREJTE ani NEUPRAVUJTE.
- Produkt NEVYSTAVUJTE pádům ani nárazům.
- ZABRÁNĚTE kontaktu přístroje s jakoukoliv kapalinou.
- Pokud zaznamenáte neobvyklé jevy, jako zápach, zahřátí, změna barvy nebo deformace, přestaňte tiskárnu používat, odpojte kabel USB a vyjměte akumulátor.

▲AUPOZORNĚNÍ

V případě nedodržení pokynů a varování může hrozit lehké nebo středně těžké zranění.

Dodržujte tyto pokyny, abyste předešli zranění.

Dobijecí li-ionové akumulátory

- Jestliže se vám na pokožku nebo na šaty dostane kapalina z akumulátoru, ihned místo opláchněte vodou.

Tiskárna, kabel USB

- Pokud tiskárnu nepoužíváte, uložte ji mimo dosah dětí. Kromě toho dětem ZABRÁNĚTE, aby si vkládaly části tiskárny nebo štítky do úst. V případě požití ihned vyhledejte lékařskou pomoc.

▲VIGYÁZAT

Az utasítások és a figyelmeztetések figyelmen kívül hagyása halálhoz vagy súlyos sérüléshez vezet.

Ezen szabályok betartásával kerülje el a személyi sérüléseket, illetve az eszköz tühlvülését, füstölését, robbanását és kigyulladását.

Li-ion akkumulátor

- Kisgyermekektől távol tartandó. Lenyelés esetén azonnal orvoshoz kell fordulni.
- Bármilyen rendellenesség (pl. szag, hőfejődés, alakváltozás, elszíneződés) észlelése esetén a használatát fel kell függeszteni.
- Ha az akkumulátorból származó folyadék szembe kerül, tiszta vízzel azonnal ki kell öblíteni. Azonnal orvoshoz kell fordulni.

Nyomtató, USB-kábel

- Az esetleges károsodások megelőzése érdekében használja a mellékelt USB-kábelt.
- NE használja a terméket villámásos időjárás idején.
- NE károsítsa.
- NE helyezzen rá nehéz tárgyat.
- NE hajlítsa meg, és NE húzza meg erősen.
- NE szerelje szét, és NE módosítsa.
- NE dobja le, és NE üsse meg.
- NEM érintkezhet folyadékkal.
- Ha használat vagy tárolás közben bármilyen rendellenességet (pl. szagot, hőfejődést, alakváltozást, elszíneződést) észlel, ne használja tovább a nyomtatót, húzza ki az USB-kábelt, és vegye ki az akkumulátort.

▲FIGYELEM

Az utasítások és a figyelmeztetések figyelmen kívül hagyása kisebb vagy közepesen súlyos sérülésekhez vezet.

A sérülések elkerülése érdekében tartsa be ezeket a szabályokat.

Li-ion akkumulátor

- Ha az akkumulátorból szivárog folyadék a bőréhez vagy ruhájához ér, azonnal mossa le vízzel.

Nyomtató, USB-kábel

- Ha a nyomtatót nem használja, tárolja gyermekek számára nem hozzáférhető helyen. Ezenkívül NE engedje, hogy gyermekek a szájukba vegyék a nyomtató bármely elemét vagy címekét. Lenyelés esetén azonnal orvoshoz kell fordulni.
- Használja a megjelölt típusú Li-ion akkumulátort (PA-BT-005).

▲OSTRZEŻENIE

Nieprzestrzeganie instrukcji i ostrzeżeń może doprowadzić do śmiertelnych lub poważnych obrażeń ciała.

Należy przestrzegać tych zasad, aby uniknąć ryzyka powstania zbyt wysokiej temperatury, dymienia, wybuchu, pożaru lub obrażeń ciała.

Akumulator litowo-jonowy

- Trzymaj poza zasięgiem niemowląt. W razie połknięcia skontaktuj się niezwłocznie z lekarzem.
- W przypadku zauważenia nietypowego zjawiska, np. zapachu, wydzielania ciepła, odkształcenia lub obdarwienia, przerwij użytkowanie.
- Jeśli ciecz z akumulatora dostanie się do oczu, umyj je natychmiast czystą wodą. Niezwłocznie udaj się do lekarza.

Drukarka, przewód USB

- Aby zapobiec uszkodzeniom, używaj dołączonego przewodu USB.
- NIE używaj podczas burzy.
- NIE uszkadzaj.
- NIE kładź na produkcie ciężkich przedmiotów.
- NIE zginaj ani NIE ciągnij z nadmierną siłą.
- NIE rozmontowuj ani NIE modyfikuj.
- NIE upuszczaj ani NIE uderzaj.
- NIE dopuszczaj do kontaktu z cieczami.
- W przypadku zauważenia nietypowego zjawiska, np. zapachu, wydzielania ciepła, odkształcenia lub obdarwienia podczas używania lub przechowywania przerwij użytkowanie drukarki, odłącz przewód USB i wyjmij akumulatort.

▲UWAGA

Nieprzestrzeganie instrukcji i ostrzeżeń może doprowadzić do drobnych lub umiarkowanych obrażeń ciała.

Należy przestrzegać tych zasad, aby uniknąć obrażeń ciała.

Akumulator litowo-jonowy

- Jeżeli ciecz z akumulatora dostanie się na skórę lub odzież, natychmiast spłucz ją czystą wodą.

Drukarka, przewód USB

- Gdy drukarka nie jest używana, przechowuj ją w miejscu niedostępnym dla dzieci. Ponadto NIE pozwalaj dzieciom wkładać do ust jakichkolwiek części drukarki lub etykiet. W razie połknięcia skontaktuj się niezwłocznie z lekarzem.

▲ПРЕДУПРЕЖДЕНИЕ

Неспазването на инструкциите и предупрежденията може да доведе до смърт или сериозни наранявания.

Спазвайте тези указания, за да избегнете риск от прегряване, дим, експлозия, пожар или нараняване.

Акумулаторна Li-ion батерия

- Дръжте далеч от малки деца. При поглъщане незабавно потърсете лекарска помощ.
- Спрете да използвате, ако забележите нещо необичайно, като например мирис, топлина, деформации или обезцветяване.
- Ако течността от батерията попадне в очите ви, веднага изплакнете очите си с чиста вода. Незабавно потърсете лекарска помощ.

Принтер, USB кабел

- За да предотвратите повреда, за зареждане използвайте предоставения USB кабел.
- NE използвайте по време на гръмотевична буря.
- NE повреждайте.
- NE поставяйте тежки предмети върху продукта.
- NE оъвяйте и NE дърпайте силно кабела.
- NE разглобявайте и NE модифицирайте.
- NE изпускайте и NE удряйте.
- NE позволявайте контакт с течности.
- Ако забележите нещо необичайно по време на използване или съхранение, като например мирис, топлина, деформации или обезцветяване, обезцветяване или деформации, спрете да използвате принтера, разкачете USB кабела и извадете батерията.

▲ВНИМАНИЕ

Неспазването на инструкциите и предупрежденията може да доведе до леки или средно тежки наранявания.

Спазвайте тези указания, за да избегнете нараняване.

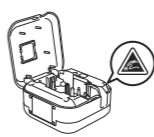
Акумулаторна Li-ion батерия

- Ако течност от батерията попадне върху кожата или дрехите ви, веднага ги изплакнете с чиста вода.

Принтер, USB кабел

- Когато не се използва, съхранявайте принтера далеч от достъпа на деца. Също така NE позволявайте на децата да снагат в устата си части от принтера или етикети. При поглъщане незабавно потърсете лекарска помощ.

- Použijte vyhrazený li-ionový akumulátor (PA-BT-005).
- Při otvírání a zavírání krytu kazety dbejte na to, aby vám v tiskárně NEUVÍZLY prsty.
- NEVKLÁDEJTE prsty dál než ke kartáčku uvnitř štěrbinu pro výstup pásky.
- NEDOTÝKEJTE se tiskové hlavy.
- NEDOTÝKEJTE se ani NEVKLÁDEJTE prsty pod nůž odstihu. V opačném případě může dojít ke zranění.

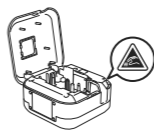


Obecná preventivní opatření

Tiskárna, kazeta s páskou nebo kabel USB

- Produkt NEPOUŽÍVEJTE žádným způsobem ani za žádný účelem, které nejsou popsány v této příručce. V opačném případě by mohlo dojít k nehodě nebo poškození.
- Používejte kazety s páskou Brother
- NEVKLÁDEJTE žádné cizí předměty do štěrbinu pro výstup pásky, portu USB ani přihrádky na Li-ion akumulátor apod.
- Produkt NENECHÁVEJTE na místech vystavených extrémně vysokým nebo nízkým teplotám, vysoké vlhkosti nebo prašnosti, jako je přímé sluneční světlo, déšť, blízkost ohřevných těles, jiných horkých zařízení, palubní deska nebo zadní sklo auta.
- Pokud je kazeta prázdná, NEPOKOUSEJTE se tisknout. Dojde k poškození tiskové hlavy.
- Při tisku nebo posunu materiálu NETAHEJTE za pásku. Poškodí to jak pásku, tak tiskárnu.
- Délka vytištěného štítku se může lišit od délky zobrazeného štítku.
- V závislosti na umístění, materiálu a podmínkách okolního prostředí se může štítek odloupnout nebo stát neodstranitelným. Barva štítku se může změnit nebo se přenést na další předměty. Než štítek někam umístíte, ověřte si podmínky okolního prostředí a zkontrolujte příslušný materiál.
- Při tisku více kopií štítku tiskárna nezjistí konec kazety s páskou a bude pokračovat v tisku.
- Vytištěné znaky mohou vypadat jinak než na náhledu, protože displej vašeho zařízení nebo počítače může mít vyšší rozlišení než tiskárna.
- Vytištěný drobný text nemusí být tak čitelný, jak se zobrazuje.
- Bile a zlaté vytištěné objekty se nemusí vždy vytiisknout zřetelně.

- NE hagyja, hogy az újját becsipje a nyomtató a kazetafedél nyitáskor, illetve csukásakor.
- NE dugja mélyebbre az újját a szalagkiadó nyílás kiejféjénél.
- NE érintse meg a nyomtatófejet.
- NE érjen a vágóélhez – sérülésveszélyes.

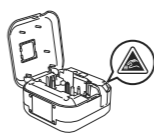


Általános óvintézkedések

Nyomtató, szalagkazetta és USB-kábel

- NE használja a jelen útmutatóban leírtaktól eltérő módon, illetve itt nem említett céira. Ha mégis így tesz, az balesetet vagy károsodást okozhat.
- Használjon Brother
- NE helyezzen semmilyen idegen tárgyat a szalagkiadó nyílásba, az USB-portba, Li-ion akkumulátor rekeszébe stb.
- NE tegye ki szélsőségesen magas vagy szélsőségesen alacsony hőmérsékletnek, magas páratartalomnak, se pomak – például óvja a közvetlen napfénytől, esőtől, és ne tegye közel fűtőtesthez vagy más meleg berendezéshez, illetve műszerfalra vagy autós csomagtartóába.
- NE próbálkozzon nyomtatással, ha a kazetta kiürült, mert ezzel károsítja a nyomtatófejet.
- NE húzza a szalagot nyomtatás vagy adagolás közben, mert az károsítja a szalagot és a nyomtatót.
- A kinyomtatott címke hossza eltérhet a megjelített címkehosszúságtól.
- Az elhelyezkedéstől, anyagától és környezeti feltételektől függően a címke leválhat vagy eltávolíthatatlanná válhat, elszíneződhet vagy elszínezhet más tárgyakat. A címke felhelyezése előtt ellenőrizze a környezeti feltételeket és a címke anyagát.
- Ha egy címkét több példányban nyomtat, a nyomtató nem érzékeli a szalagkazetta végét, és tovább folytatja a nyomtatást.
- Előfordulhat, hogy a kinyomtatott karakterek különböznek az előzetesen láthatóktól, ugyanis a készülék vagy a számítógép képernyőjének felbontása meghaladhatja a nyomtatóét.
- A kinyomtatott apróbetűs szöveg nem feltétlenül ugyanolyan jól olvasható, mint a megjelített képen.
- A fehér és az aranyszínű nyomtatott elemek nem minden esetben élesek.

- Używaj akumulatora litowo-jonowego przeznaczonego do tej drukarki (PA-BT-005).
- Podczas otwierania i zamykania pokrywy kasety uważaj, aby nie przyskrzyżnić sobie palców.
- NIE wkładaj palców za szotkówe w szczelinie wylotowej taśmy.
- NIE dotykaj głowicy drukującej.
- NIE dotykaj ostroza odcinarki ani NIE wkładaj w nie palców, ponieważ grozi to urazem.

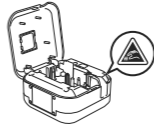


Zalecenia ogólne

Drukarka, kaseta z taśmą lub przewód USB

- NIE używaj w inny sposób lub w innym celu niż opisane w niniejszym podręczniku. Może to prowadzić do wypadków lub uszkodzeń.
- Używaj kaset z taśmą Brother
- NIE wkładaj żadnych przedmiotów do szczeliny wylotowej taśmy, gniazda USB, komory akumulatora litowo-jonowego itp.
- NIE umieszczaj w miejscach narazonych na bardzo wysoką lub bardzo niskie temperatury, wysoką wilgotność lub zapalenie, np. na bezpośrednim słońcu, na deszczu, w pobliżu grzejników lub innych urządzeń wytwarzających ciepło, na tablicy rozdzielczej lub na tylnej półce samochodu.
- NIE próbuj drukować, kiedy kaseta jest pusta; może to uszkodzić głowicę drukującą.
- NIE ciągnij za taśmę podczas drukowania lub podawania, ponieważ grozi to uszkodzeniem taśmy i drukarki.
- Długość wydrukowanej etykiety może różnić się od wyświetlanej długości etykiety.
- W zależności od miejsca, materiału i pogody, etykiety mogą się odklejać lub ich odklejenie może stać się niemożliwe, ich kolor może się zmienić lub etykiety mogą zabarwić inne przedmioty. Przed naklejeniem etykiety sprawdź warunki atmosferyczne i właściwości materiału.
- Znaki na wydruku mogą różnić się od tych na podglądzie, ponieważ rozdzielczość ekranu urządzenia lub komputera może być wyższa niż rozdzielczość drukarki.
- Mały tekst na wydruku może nie być tak wyraźny jak wyświetlany.
- Białe i złote obiekty mogą nie zawsze być drukowane wyraźnie.

- Използвайте специално предоставената Li-ion батерия (PA-BT-005).
- Внимавайте да НЕ прищипете пръстите си в принтера, когато отваряте и затваряте капака на касетата.
- НЕ бъркайте с пръсти по-навътре от четката в отвора за излизане на лентата.
- НЕ докосвайте печатащата глава.
- НЕ докосвайте и НЕ бъркайте с пръсти коладо острието на приспособиението за рязане, за да не се нараните.



Общи мерки за безопасност

Принтер, касета с лента или USB кабел

- NE използвайте по никакъв друг начин и за никакви други цели, освен описаните в това ръководство. Това може да доведе до злополука или повреда.
- Използвайте касети с лента на Brother
- NE поставяйте чужди тела в отвора за излизане на лентата, USB порта или отделиението за Li-ion батерия и т.н.
- NE поставяйте на места с прекалено висока или ниска температура, висока влажност или прах, като например на пряка слънчева светлина, дъжд, в близост до отоплителни или горещи уреди, на арматурното табло или отзад в колата.
- NE се опитвайте да печатате, ако касетата е празна; това ще повреди печатащата глава.
- NE издърпвайте лентата по време на печат или подаване; това ще повреди лентата и принтера.
- Дължината на отпечатания етикет може да се различава от дължината на етикета, показан на дисплея.
- В зависимост от местоположението, материала и условията на околната среда е възможно етикетът да не може да се отлепи или свали, цветът му да се промени или да оцвети други предмети. Преди да поставите етикета, проверете условията на околната среда и материала.
- Когато печатате множество копия на един етикет, принтерът няма да разпознае края на касетата с лента и ще продължи да печата.
- Възможно е отпечатаните символи да изглеждат различно от показаните при прегледа, тъй като екранът на компютъра или устройството ви може да е по-висока резолюция от тази на принтера.
- Отпечатаният дребен текст може да не е толкова ясен, колкото се показва.
- Обектите в бяло и златисто може да не се отпечатат ясно.

Prohlášení o shodě (pouze pro Evropu/Turecko)
My, společnost Brother Industries, Ltd., se sídlem 15-1, Naeshiro-cho, Mizuho-ku, Nagoya 467-8561, Japan, prohlašujeme, že tento produkt vyhovuje základním požadavkům všech příslušných směrnic a předpisů platných v rámci Evropské unie. Prohlášení o shodě lze stáhnout ze stránek Brother Solutions Center. Navštivte web support.brother.com zvolte „Europe“ > zvolte svou zemi > Příručky > váš model > Prohlášení o shodě > Stáhnout.

Prohlášení o shodě se směrnicí 2014/53/EU o rádiových zařízeních (pouze Evropa/Turecko)
(Platí pro modely s rádiovým rozhraním)
My, společnost Brother Industries, Ltd., se sídlem 15-1, Naeshiro-cho, Mizuho-ku, Nagoya 467-8561, Japan, prohlašujeme, že tento produkt vyhovuje požadavkům směrnice 2014/53/EU o rádiových zařízeních. Kopii Prohlášení o shodě lze stáhnout dle pokynů uvedených v části **Prohlášení o shodě**.

Jak zakázat funkci Bluetooth:

1. Ověřte, zda je tiskárna zapnutá.
2. Stiskněte a podržte tlačítko napájení po dobu přibližně 10 sekund, dokud nezачne blikat indikátor napájení.
3. Do tří sekund od začátku blikání tlačítka napájení uvolněte.
4. Dvojím stiskem tlačítka napájení tiskárnu vypněte.
5. Znovu tiskárnu zapněte.

Jak povolit funkci Bluetooth:
Použijte stejný postup jako v předchozím případě.

Bluetooth
Tiskárna podporuje funkci Bluetooth.
Frekvenční pásmo(a): 2 400-2 483,5 MHz.
Maximální radiofrekvenční výkon přenášený ve frekvenčních pásmech: Méně než 20 dBm (ekvivalentní izotropně vyzářený výkon).

Megfelelőségi nyilatkozat (csak Európa/Törökország)
A Brother Industries, Ltd. vállalat (15-1, Naeshiro-cho, Mizuho-ku, Nagoya 467-8561, Japan) kijelenti, hogy ez a termék megfelel az Európai Közösségen belül irányadó vonatkozó irányelvek és rendeletek alapvető követelményeinek. A Megfelelőségi nyilatkozat (DoC) a Brother Solutions Center honlapjáról tölthető le. Keresse fel a következő oldalt: support.brother.com Válassza a következőket: „Europe“ > saját országa > „Kézikönyvek“ > a megfelelő model > Megfelelőségi nyilatkozat > Letöltés.

Megfelelőségi nyilatkozat a 2014/53/EU irányelv szerint (csak Európa/Törökország)
(csak a rádiós interfészzel rendelkező típusokra vonatkozó)
A Brother Industries, Ltd. vállalat (15-1, Naeshiro-cho, Mizuho-ku, Nagoya 467-8561, Japan) kijelenti, hogy ez a termék megfelel az 2014/53/EU irányelv rendelkezésének. A Megfelelőségi nyilatkozat másolatának letöltéséhez kövesse a **Megfelelőségi nyilatkozat** című bekezdés utasításait.

A Bluetooth funkció letiltása:

1. Ellenőrizze, hogy a nyomtató be van-e kapcsolva.
2. Tartsa nyomva a bekapcsológombot nagyjából 10 másodpercig, amíg a tápellátásjelző LED villogni nem kezd.
3. A villogás megkezdésétől számított 3 másodpercen belül engedje fel a bekapcsológombot.
4. Nyomja meg kétszer a bekapcsológombot a nyomtató kikapcsolásához.
5. Kapscolja be újra a nyomtatót.

A Bluetooth funkció bekapcsolása:
Hajtsa végre az előzőekben tárgyalt eljárást.

Bluetooth
Ez a nyomtató támogatja a Bluetooth funkciót.
Frekvenciasáv(ok): 2400-2483,5 MHz.
A maximális kisvártott rádiófrekvenciás teljesítmény a frekvenciasáv(ok)ban: kevesebb mint 20 dBm (e.i.r.p.).

Deklaracja zgodności (tylko Europa/Turcja)
Firma Brother Industries, Ltd. 15-1, Naeshiro-cho

(Română)

Citiți acest manual, inclusiv toate măsurile de precauție, înainte de a utiliza această imprimantă. După parcurgerea acestui manual, păstrați-l într-un loc sigur.

Pentru întrebări frecvente, depanare și descărcarea de software-uri și manuale, vizitați support.brother.com

Rețineți că nu ne putem asuma responsabilitatea pentru niciun fel de deteriorări sau pierderi care survin în urma utilizării acestei imprimante sau a etichetelor create cu imprimanta, nici pentru dispariția sau modificarea datelor din cauza defectării, reparațiilor, întreruperii alimentării cu energie, nici pentru reclamații de la terțe părți.

▲PERICOL

Nerespectarea instrucțiunilor și a avertizărilor va avea ca rezultat decesul sau vătămări corporale grave.

Urmăți aceste instrucțiuni pentru a evita riscul de generare a căldurii, fum, explozie sau incendiu.

Bateria reincărcabilă Li-Ion

- NU permiteți ca bateria să intre în contact cu lichidele.
- NU încărcați, utilizați și nu lăsați bateriile în locații cu temperaturi ridicate (peste 60 °C).
- Pentru încărcare utilizați cablul USB inclus.
- Utilizați numai în scopul prevăzut.
- Păstrați bateria la distanță de surse de căldură și foc.
- NU conectați bornele + și - cu obiecte din metal, precum fire. NU transportați și nu depozitați alături de obiecte din metal.
- NU aruncați, loviți și deteriorați bateria în niciun mod.
- NU lipiți conexiunile la bornele bateriei.
- NU dezasamblați și nu modificați bateria.
- NU eliminați bateria împreună cu deșeul menajer.

▲AVERTIZARE

Nerespectarea instrucțiunilor și a avertizărilor poate avea ca rezultat decesul sau vătămări corporale grave.

Urmăți aceste instrucțiuni pentru a evita riscul de generare a căldurii, fum, explozie, incendiu sau rănire.

Bateria reincărcabilă Li-ion

- A nu se lăsa la îndemâna copiilor. În caz de ingerare, consultați imediat un medic.
- Întrerupeți utilizarea în cazul în care există anomalii vizibile cum ar fi miros, căldură, deformări sau decolorare.
- În cazul contactului lichidului din baterie cu ochii, spălați-vă imediat cu apă curată. Consultați imediat un medic.
- Imprimantă, cablu USB**
 - Utilizați cablul USB inclus pentru a preveni deteriorările.
 - NU utilizați bateria în timpul unei furtuni cu descărcări electrice.
 - NU deteriorați.
 - NU așezați obiecte grele pe baterie.
 - NU îndoiți și nu trageți forțat.
 - NU dezasamblați și nu modificați.
 - NU scărpați și nu loviți bateria.
 - NU permiteți să intre în contact cu lichidele.
 - Dacă observați anomalii cum ar fi miros, generare de căldură, decolorare sau deformare în timpul utilizării sau depozitării, întrerupeți utilizarea imprimantei, deconectați cablul USB și scoateți bateria.

▲ATENȚIE

Nerespectarea instrucțiunilor și a avertizărilor poate avea ca rezultat vătămări corporale minore sau moderate.

Pentru a evita rănirea, urmăți aceste instrucțiuni.

Bateria reincărcabilă Li-ion

- Dacă lichidul din baterie ajunge în contact cu pielea sau cu îmbrăcămintea, clătiți-le imediat cu apă.
- Imprimantă, cablu USB**
 - Când nu utilizați imprimanta, depozitați-o în locuri care nu sunt la îndemâna copiilor. În plus, NU permiteți copiilor să introducă în gură componentele imprimantei de etichete sau etichete. În caz de ingerare, consultați imediat un medic.

(Slovensky)

Pred používaním tlačiarne si prečítajte túto príručku vrátane všetkých bezpečnostných opatrení. Po prečítaní príručky ju uschovajte na bezpečnom mieste.

Často kladené otázky, riešenie problémov a súbory na prevzatie softvéru a manuálov nájdete na lokalite support.brother.com Upozorňujeme, že nemôžeme prevziať žiadnu zodpovednosť za prípadné škody či straty vyplývajúce z použitia tejto tlačiarne alebo štítkov vytlačенých pomocou tlačiarne, alebo zmlnuznía či zmeny údajov v dôsledku poruchy, opravy, prerušenia napájania, ako ani žiadny iný nárok tretej strany.

▲NEBEZPEČENSTVO

V prípade nedodržania pokynov a varovani dôjde k smrti alebo závažným zraneniam.

Dodržiavajte tieto pokyny, aby ste sa vyhli riziku tvorenia nadmerného tepla, dymu, explozie alebo požiaru.

Nabíjateľná batéria Li-Ion

- ZABRÁŇTE kontaktu batérie s tekutinami.
- NENABÍJAJTE ju, NEPOUŽÍVAJTE ani NENECHÁVAJTE na miestach s vysokými teplotami (viac ako 60 °C).
- Na nabíjanie používajte priložený kábel USB.
- Používajte výlučne na určené účely.
- Nenechávajte v blízkosti tepla a ohňa.
- NEPRIPÁJAJTE pólý + a – ku kovovým predmetom ako napríklad drôt. NENOSTE ani NESKLADUJTE s kovovými predmetmi.
- NEHÁDZTE, NENARÁŽAJTE ani NEPOŠKODZUJTE batériu žiadnym spôsobom.
- NESPÁJKUJTE spoj k batérii.
- NEROZOBERAJTE ani NEUPRAVUJTE batériu.
- NELIKVIDUJTE batériu spolu s domovým odpadom.

▲VAROVANIE

V prípade nedodržania pokynov a varovani dôjde k smrti alebo závažným zraneniam.

Dodržiavajte tieto pokyny, aby ste sa vyhli riziku tvorenia nadmerného tepla, dymu, explozie, požiaru alebo zranenia.

Nabíjateľná batéria Li-Ion

- Uchovávať mimo dosahu malých detí. V prípade požitia okamžite vyhľadajte lekára.
- Prestaňte produkt používať, pokiaľ si všimnete viditeľné anomálie ako napríklad zápach, horúci povrch, jeho deformácia alebo zmena farbenia.
- Ak sa tekutina z batérie dostane do očí, okamžite ich vymyte čistou vodou. Okamžite vyhľadajte lekára.
- Tlačiareň, kábel USB**
 - Používajte priložený kábel USB, aby ste zabránili prípadnému poškodeniu.
 - NEPOUŽÍVAJTE počas búrky.
 - NEPOŠKODZUJTE.
 - NEKLÁDTE na produkt ťažké predmety.
 - Násilne NEOHYBJAJTE ani NEŤAHAJTE.
 - NEROZOBERAJTE ani NEUPRAVUJTE.
 - NEHÁDZTE ani NENARÁŽAJTE.
 - ZABRÁŇTE kontaktu s tekutinami.
 - Pokiaľ si počas používania alebo skladovania všimnete anomálie ako napríklad zápach, tvorenie tepla, deformácia alebo zmena farbenia, prestaňte tlačiareň používať, odpojte kábel USB a vyberte batériu.

▲UPOZORNENIE

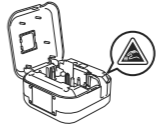
V prípade nedodržania pokynov a varovani môže dôjsť k smrti alebo menším či stredne závažným zraneniam.

Dodržiavajte tieto pokyny, aby ste predchádzali zraneniam.

Nabíjateľná batéria Li-ion

- Ak sa tekutina z batérie dostane na pokožku alebo odev, okamžite ich opláchnite vodou.
- Tlačiareň, kábel USB**
 - V prípade, že tlačiareň nepoužívate, skladujte ju mimo dosahu detí. NEDOVOLTE navýše deťom vkladat' časti tlačiarne alebo štítky do úst. V prípade požitia okamžite vyhľadajte lekára.
 - Používajte batériu Li-ion určenú konkrétne pre tento produkt (PA-BT-005).

- Utilizati bateria Li-ion dedicată (PA-BT-005).
- NU vă prindeți degetele în imprimantă atunci când deschideți și închideți capacul casei.
- NU introduceți degetele astfel încât să depășiți peria din fanta de ieșire a benzii.
- NU atingeți capul de imprimare.
- NU atingeți și nu introduceți degetele în lama cutter-ului, în caz contrar vă puteți răni.



Măsurile generale de precauție

Imprimanta, caseta de bandă sau cablul USB

- NU utilizați în niciun caz sau în niciun scop care nu este descris în acest manual. Aceasta poate cauza accidente sau defecțiuni.
- Utilizați casetele de bandă Brother **Ⓜ**.
- NU introduceți obiecte străine în fanta de ieșire a benzii, în portul USB sau în compartimentul bateriilor Li-ion etc.
- NU amplasați în locații expuse la temperaturi extrem de ridicate sau extrem de scăzute, în locații cu umiditate ridicată sau cu mult praț, de exemplu în lumina directă a soarelui, în ploaie, lângă radiatoare sau aparate de uz casnic încălzite, pe bordul sau în partea din spate a autovehiculului dvs.
- NU încercați să imprimați în cazul în care caseta este goală; acest lucru va deteriora capul de imprimare.
- NU trageți banda în timpul imprimării sau al alimentării; acest lucru va deteriora banda și imprimanta.
- Lungimea etichetei imprimate poate fi diferită față de lungimea afișată a etichetei.
- În funcție de locație, material și condițiile de mediu, este posibil ca eticheta să se dezlipască sau să nu mai poată fi înlăturată, culoarea etichetei se poate schimba sau se poate transfera pe alte obiecte. Înainte de a aplica eticheta, verificați condițiile de mediu și materialul.
- Când imprimați copii multiple ale unei etichete, imprimanta de etichete nu detectează capătul casei de bandă și continuă să imprime.
- Caracterele imprimate pot arăta diferit față de documentul previzualizat, întrucât ecranul dispozitivului dvs. sau al computerului poate avea o rezoluție mai mare decât a imprimantei.
- Este posibil ca textul imprimat cu caractere mici să nu fie atât de clar ca cel afișat.
- Este posibil ca obiectele în alb și auriu să nu se imprime clar întotdeauna.

Declarație de conformitate (numai pentru Europa/Turcia)

Noi, Brother Industries, Ltd. 15-1, Naeshiro-cho, Mizuho-ku, Nagoya 467-8561, Japan declaram că acest produs este în conformitate cu cerințele esențiale ale tuturor directivelor și regulamentelor relevante aplicate în cadrul Comunității Europene. Declarația de conformitate (DoC) poate fi descărcată de la Brother Solutions Center. Vizitați support.brother.com Selectați „Europe” > țara dvs. > Manuale > modelul dvs. > Declarație de conformitate > Descărcare.

Declarație de conformitate cu Directiva RE 2014/53/UE (numai pentru Europa/Turcia) (aplicabil la modelele cu interfețe radio)
Noi, Brother Industries, Ltd. 15-1, Naeshiro-cho, Mizuho-ku, Nagoya 467-8561, Japan declaram că acest produs este în conformitate cu dispozițiile Directivei RE 2014/53/UE. O copie a declarației de conformitate poate fi descărcată urmând instrucțiunile din secțiunea **Declarație de conformitate**.

Modul de dezactivare a funcției Bluetooth:

- Asigurați-vă că imprimanta este pomită.
- Apăsați și mențineți apăsat butonul de alimentare timp de aproximativ 10 secunde, până când LED-ul de alimentare începe să lumineze intermitent.
- Eliberați butonul de alimentare în interval de 3 secunde de când începe să lumineze intermitent.
- Apăsați butonul de alimentare de două ori pentru a opri imprimanta.
- Porniți din nou imprimanta.

Modul de activare a funcției Bluetooth:

Utilizați aceeași procedură ca cea descrisă mai sus.

Bluetooth

Această imprimantă acceptă Bluetooth.
Bandă (benzi) de frecvență: 2400 – 2483,5 MHz.
Puterea de radiofrecvență maximă transmisă în banda (benzile) de frecvență: Sub 20 dBm (p.e.i.r.).

Prehľadenie o zhode (len pre Európu/Turecko)

My, spoločnosť Brother Industries, Ltd. 15-1, Naeshiro-cho, Mizuho-ku, Nagoya 467-8561, Japan vyhlasuje, že tento produkt je v súlade so základnými požiadavkami všetkých príslušných smerníc a nariadení platných v rámci Európskeho spoločenstva. Prehľadenie o zhode je možné prevziať zo streduka Brother Solutions Center. Navštívte lokalitu support.brother.com Vyberte položku „Europe” (Európa) > vyberte svoju krajinu > „Manuals” (Príručky) > vyberte svoj model > vyberte „Declaration of Conformity” (Prehľadenie o zhode) > kliknite na „Download” (Prevziať).

Prehľadenie o zhode v súlade so smernicou RE 2014/53/EÚ (len pre Európu/Turecko) (vzťahuje sa na modely s vysielacím rozhraním)
My, spoločnosť Brother Industries, Ltd. 15-1, Naeshiro-cho, Mizuho-ku, Nagoya 467-8561, Japan vyhlasujeme, že tento produkt je v súlade so základnými požiadavkami a inými relevantnými predpismi smernice o rádiových komunikáčnych zariadeniach 2014/53/EÚ. Prehľadenie o zhode možno prevziať podľa pokynov v časti **Declaration of Conformity** (Prehľadenie o zhode).

Zakázanie funkcie Bluetooth:

- Skontrrolujte, či je tlačiareň zapnutá.
- Podržte tlačidlo napájania približne na 10 sekúnd, kým nezačne blikať indikátor napájania LED.
- 3 sekundy po začiatku blikania uvoľnite tlačidlo napájania.
- Dvojitým stlačením tlačidla napájania tlačiareň vypneť.
- Opätovne zapnite tlačiareň.

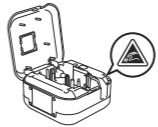
Povolenie funkcie Bluetooth:

Rovnaký postup ako je uvedené vyššie.

Bluetooth

Táto tlačiareň podporuje funkciu Bluetooth.
Frekvenčné pásma: 2400 - 2483,5 MHz.
Maximálny rádiovýfrekvenčný výkon prenášaný na frekvenčných rozsahoch: Menej ako 20 dBm (e.i.r.p.).

- Pri otváraní alebo zatváraní krytu pre kazetu dávajte pozor, aby ste si prsty NEPRIVRELI v tlačiarňi.
- NEVKLADAJTE prsty hlbšie ako je kefka vo výstupnom otvore pásky.
- NEDOTÝKAJTE sa tlačovej hlavy.
- NEDOTÝKAJTE sa prstami noža orezávača, ani ich doň nekladajte, inak môže dôjsť k zraneniu.



Všeobecné opatrenia

Tlačiareň, kazeta s páskou alebo kábel USB

- NEPOUŽÍVAJTE inak alebo na iné účely, než ako sa to opisuje v tomto návode. V opačnom prípade môže dôjsť k nehodam a k poškodeniu.
- Používajte kazety s páskou Brother **Ⓜ**.
- Do výstupného otvoru pásky, portu USB, krytu batérie atď. NEVKLADAJTE žiadne cudzie predmety.
- NEUMIESTŇUJTE do priestorov vystavených extrémne vysokým alebo nízkym teplotám, vysokej vlhkosti či do prašných prostredí ako napríklad priame slnečné svetlo, dážď, blízkost ohrievačov či iných horúcich zariadení, ani na palubnú dosku či zadnú dosku atď.
- NEPOKÚŠAJTE sa o tlač, keď je kazeta prázdna; poškodíte tlačovú hlavu.
- Pásku NETAHAJTE počas tlače ani posunu; poškodí sa páska aj tlačiareň.
- Dĺžka vytlačенého štítka sa môže líšiť od zobrazenej dĺžky štítka.
- V závislosti od polohy, materiálu a prostredia sa môže štítok odlepiť alebo sa naopak nebude dať odlepiť, môže sa zmeniť farba štítka alebo sa jeho farba prenesie na iné predmety. Pre použitím štítka skontrrolujte okolie prostredie a materiál.
- Pri tlači viacerých kópií štítka alebo pri používaní funkcie číslovania, nerozpozná tlačiareň koniec kazety s páskou a bude pokračovať v tlači.
- Vytlačенé znaky môžu vyzerat' inak ako pri náhľade, keďže obrazovka vášho zariadenia alebo počítača môže mať vyššie rozlíšenie ako tlačiareň.
- Malý vytlačенý text nemusí byť rovnako ostrý ako keď bol zobrazený.
- Objekty vytlačенé bielou a zlatou farbou sa nemusia vždy vytlačiť dostatočne ostro.

▲OPOZORILO

Če ne upoštevate navodil in opozoril, lahko pride do smrti ali hudih telesnih poškodb.

Sledite tem smernicam, da se izognete tveganju pregrevanja, nastajanja dima, eksplozije, požara ali telesnih poškodb.

Polnilna litij-ionska baterija

- Varujte jo zunaj dosega dojenčkov. Če jo kdo pogoltno, takoj poiščite zdravniško pomoč.
- Prenehajte jo uporabljati, če opazite neobičajna stanja, kot so neprijeten vonj, pregrevanje, deformacije ali razbarvanje.
- Če vam pride v oči tekočina iz baterije, jo takoj sperite s čisto vodo. Takoj poiščite zdravniško pomoč.
- Tiskalnik, USB-kabel**
 - Zaradi preprečevanja kakršne koli škode uporabite priloženi USB-kabel.
 - NE uporabljajte med nevihtami.
 - NE poškodujte.
 - Na izdelek NE postavljajte težkih predmetov.
 - NE zvičajte ali vlečite s silo.
 - NE razstavljajte ali predelujte.
 - NE izpostavljajte padcem ali udarcem.
 - NE dovolite stika s tekočinami.
 - Če med uporabo ali shranjevanjem opazite kaj neobičajnega, na primer neprijeten vonj, pregrevanje, razbarvanje ali deformacije, prenehajte uporabljati tiskalnik, odklopite USB-kabel in odstranite baterijo.

▲POZOR

Če ne upoštevate navodil in opozoril, lahko pride do lažjih ali srednje hudih telesnih poškodb.

Sledite tem smernicam, da se izognete telesnim poškodbam.

Polnilna litij-ionska baterija

- Če vam tekočina iz baterije pride na kožo ali oblačila, jo takoj sperite s čisto vodo.
- Tiskalnik, USB-kabel**
 - Kadar tiskalnika ne uporabljate, ga hranite zunaj dosega otrok. Otrokom poleg tega NE dovolite, da bi dele tiskalnika ali nalepke dajali v usta. Če jih kdo pogoltno, takoj poiščite zdravniško pomoč.
 - Uporabite samo za tiskalnik namenjeno litij-ionsko baterijo (PA-BT-005).

▲UPOZORENJE

Nepridržavanjem uputa i upozorenja može doći do smrti ili ozbiljnih ozljeda.

Slijedite ove smjernice kako biste izbjegli zagrijavanje, pojavu dima, eksploziju, požar ili ozljedu.

Punjiva litij-ionska baterija

- Držite dalje od male djece. Ako se proguta, odmah se javite liječniku.
- Prestanite s upotrebom ako primijetite neobičajene pojave poput mirisa, topline, izobličенosti ili promjene boje.
- Ako tekućina iz baterije uđe u oči, odmah ih operite čistom vodom. Odmah se javite liječniku.
- Pisač, USB kabel**
 - Služite se priloženim USB kabelom kako biste spriječili bilo kakvo oštećenje.
 - NEMOJTE uporabljati tijekom grmljavinskih oluja.
 - NEMOJTE oštetiti.
 - NEMOJTE stavljati teške predmete na kabel.
 - NEMOJTE snažno savijati ili povlačiti kabel.
 - NEMOJTE rastavljati ili preinačivati.
 - NEMOJTE ispuštiti ili udariti.
 - NEMOJTE dopustiti da kabel dođe u dodir s tekućinama.
 - Ako primijetite neobičajene pojave poput mirisa, zagrijavanja, promjene boje ili izobličенosti tijekom uporabe ili pohrane, prestanite s upotrebom pisača, odvojite USB kabel i uklonite bateriju.

▲OPREZ

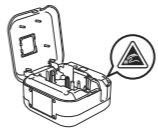
Nepridržavanjem uputa i upozorenja može doći do manjih ili umjerenih ozljeda.

Slijedite ove smjernice kako biste izbjegli ozljedu.

Punjiva litij-ionska baterija

- Ako vam tekućина iz baterije kapne na kožu ili odjeću, odmah je isperite vodom.
- Pisač, USB kabel**
 - Ako pisač ne namjeravate upotrebljavati, spremite ga van dohvata djece. Osim toga, PAZITE da djeca ne stave dijelove pisača ili naljepnice u usta. Ako se proguta, odmah se javite liječniku.
 - Upotrijebite namjensku litij-ionsku bateriju (PA-BT-005).
 - NEMOJTE stavljati prste u pisač prilikom otvaranja i zatvaranja poklopa kasete.

- NEMOJTE gurati prste dalje od četkice unutar izlaznog proreza za traku.
- NEMOJTE dodirivati ispisnu glavu.
- NEMOJTE dodirivati ili umetati prste u oštricu rezača. U suprotnom biste se mogli ozlijediti.



Općenite sigurnosne mjere

Pisač, kasetna trake ili USB kabel

- NEMOJTE upotrebljavati ni na koji način i ni u koju svrhu koja nije opisana u ovom priručniku. U suprotnom bi moglo doći do nezgoda ili oštećenja.
- Upotrijebite kasete trake društva Brother **Ⓜ**.
- NEMOJTE stavljati strane predmete u izlazni prorez za traku, USB priključak ili prelnač za litij-ionsku bateriju itd.
- NEMOJTE stavljati na lokaciju izloženu iznimno visokim ili niskim temperaturama, visokoj vlažnosti, ili na prašnjavu lokaciju. To uključuje lokacije s izravnim sunčevim svjetlom, kišom, u blizini grijača, drugih vrućih uređaja, na kontrolnu ploču ili na stražnje sjedalo automobila.
- NEMOJTE pokušavati ispisati ako je kasetna prazna jer biste mogli oštetiti ispisnu glavu.
- NEMOJTE povlačiti traku tijekom ispisivanja ili ulaganja jer ćete oštetiti traku i pisač.
- Duljina ispisane naljepnice može se razlikovati od duljine prikazane naljepnice. Ovisno o položaju, materijalu i vremenskim uvjetima, naljepnica se može odlijepiti ili postati neuklonjiva, a boja naljepnice može se promijeniti ili prenijeti na druge predmete. Prije nego što zalijepite naljepnicu, provjerite klimatske uvjete i materijal.
- Kada ispisujete više kopija naljepnice, pisač neće prepoznati kraj kasete trake i nastaviti će s ispisivanjem.
- Kada ispisujete više kopija naljepnice, pisač neće prepoznati kraj kasete trake i nastaviti će s ispisivanjem.
- Ispisani znakovi mogu se razlikovati od pregleda jer zaslon vašeg uređaja ili računala može imati veću razlučivost od pisača.
- Ispisani tekst male veličine možda neće biti jasan kao što je prikazano.
- Bijeli i zlatni ispisani predmeti možda se neće uvijek jasno ispisati.

Deklaracija o usklađenosti (samo za Europu/Tursku)

Mi, Brother Industries, Ltd. 15-1, Naeshiro-cho, Mizuho-ku, Nagoya 467-8561, Japan, izjavljujemo da je ovaj proizvod u skladu s osnovnim zahtjevima svih odgovarajućih direktiva i propisa koji su primjenjivi u Europskoj uniji. Deklaracija o usklađenosti može se preuzeti s mrežnoga mjesta Brother Solutions Center. Posjetite support.brother.com Odbarite „Europe” > zemlja > „Manuals” (Priručnici) > model > „Declaration of Conformity” (Deklaracija o usklađenosti) > „Download” (Preuzimanje).

Deklaracija o usklađenosti s Direktivom 2014/53/EU o radijskoj opremi (samo za Europu/Tursku) (primjenjivo za modele s radijskim sučeljima)
Mi, Brother Industries, Ltd. 15-1, Naeshiro-cho, Mizuho-ku, Nagoya 467-8561, Japan, izjavljujemo da je ovaj proizvod u skladu s odredbama Direktive 2014/53/EU o radijskoj opremi. Primjerak deklaracije o usklađenosti možete preuzeti slijedeći upute u odjeljku **Declaration of Conformity** (Deklaracija o usklađenosti).

Kako onemogućiti Bluetooth:

- Provjerite je li pisač uključen.
- Pritisnite i držite gumb za napajanje oko 10 sekundi dok dioda napajanja treperi.
- Optusite gumb za napajanje unutar 3 sekunde nakon što počne treperiti.
- Pritisnite gumb za napajanje dvaput za isključivanje pisača.
- Ponovno uključite pisač.

Kako omogućiti Bluetooth:

Slijedite prethodno navedeni postupak.

Bluetooth

Ovaj pisač podržava Bluetooth.
Frekvencijski pojas(ev): 2400 – 2483,5 MHz.
Maksimalna snaga radijske frekvencije koja se odašilje u frekvencijskom pojasu (frekvencijskim pojasevima): manje od 20 dBm (EIRP).