

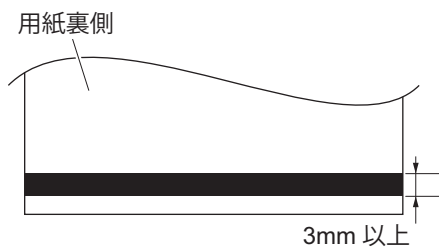
用紙センサー情報

用紙の停止位置を指定するには、反射センサーで黒マークを正しく検出する必要があります。
以下のイラストに記載された条件を満たす用紙をご用意ください。

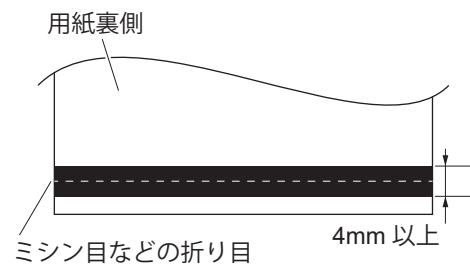
左右の端を結ぶ黒マークがある用紙（推奨）

この条件を満たす用紙はご使用のプリンター機種に関係なく反射センサーが黒マークを検出することができます。

ミシン目など用紙に折り目がない場合



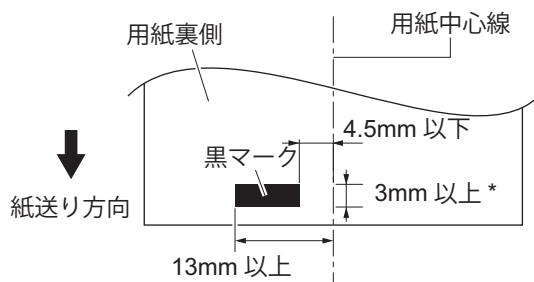
ミシン目など用紙に折り目がある場合



反射センサーの検出範囲に黒マークがある用紙

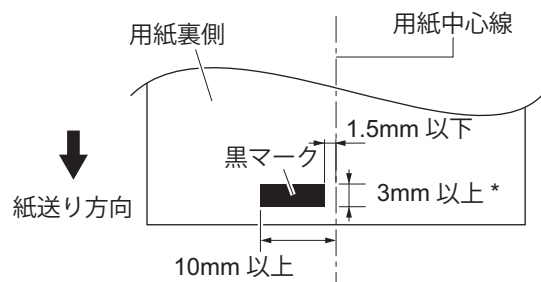
プリンター機種によって反射センサーの検出範囲が異なるため、適切な黒マークの長さが異なります。
ご使用のプリンター機種に合わせて、適切な黒マークの長さをご確認ください。

RJ-4000 シリーズ



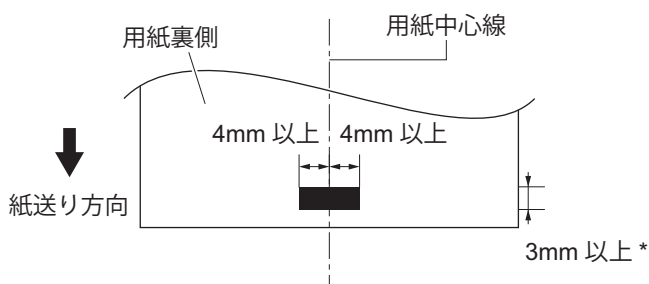
* ミシン目など用紙に折り目がある場合、4mm 以上

RJ-4200/RJ-3200 シリーズ



* ミシン目など用紙に折り目がある場合、4mm 以上

RJ-3050,RJ-3050Ai,RJ-3150,RJ-3150Ai,RJ-2030,RJ-2050,RJ-2140,RJ-2150



* ミシン目など用紙に折り目がある場合、4mm 以上