



(Norsk)

Les hele guiden før du bruker produktet, og ta vare på den for senere bruk.

## Konformitetserklaring (kun Europa)

Vi,   Brother Industries, Ltd.   15-1, Naeshiro-cho, Mizuho-ku,   Nagoya 467-8561 Japan

erklærer at dette produktet er i samsvar med de grunnleggende kravene i alle gjeldende direktiver og forskrifter i EU/EØS.

Samsvarserklæringen (DoC) kan lastes ned fra webområdet vårt. Besøk **support.brother.com** → velg **Brukerveiledninger** → velg modellen din → velg **Konformitetserklæring** → klikk på **Last ned**. Erklæringen vil lastes ned som en PDF-fil.

## Generell informasjon

### ■ Merknad om kompilering og publisering

Denne håndboken er bygget opp og publisert under oppsyn av Brother Industries, Ltd., og den dekker de nyeste produktbeskrivelsene og -spesifikasjonene.

Innholdet i denne håndboken og produktspesifikasjonene kan endres uten varsel. Brother forbeholder seg retten til å foreta endringer i nevnte spesifikasjoner og materialer uten varsel, og skal ikke være ansvarlig for eventuelle skader (inkludert følgeskader) som skyldes bruk av beskrevne materialer, inkludert, men ikke begrenset til, typografiske og andre feil knyttet til publiseringen. Skjermbildene i denne veiledningen kan variere avhengig av ditt operativsystem eller din skriver. © 2019 Brother Industries, Ltd.

### ■ Varemerker

Mac og Macintosh er varemerker som tilhører Apple Inc.

Alle vare- og produktnavn for selskaper som vises på Brother-produkter, i relaterte dokumenter og annet ma eriale, er varemerker eller registrerte varemerker som tilhører disse respektive selskapene.

(Svenska)

Läs hela guiden innan du använder produkten och spara den för senare behov.

## Konformitetsförklaring (Endast Europa)

Vi på   Brother Industries, Ltd.   15-1, Naeshiro-cho, Mizuho-ku,   Nagoya, 467-8561, Japan

försäkrar att den här produkten överensstämmer med gällande krav i alla aktuella direktiv och regelverk som tillämpas inom EU.

Denna konformitetsförklaring kan hämtas från vår webbplats. Besök **support.brother.com** → välj **Manual-er** → välj din modell → välj **Konformitetsförklaring** → klicka på **Ladda ner**. Informationen hämtas som en PDF-fil.

## Allmän information

### ■ Kommentar om utgåva och publicering

De här bruksanvisningarna har sammanställts och publicerats under överinseende av Brother Industries, Ltd. och innehåller de senaste produktbeskrivningarna och spesifikationer.

Innehållet i bruksanvisningarna och produktspecificationerna kan ändras utan föregående meddelande. Brother förbehåller sig retten att göra ändringar utan föregående meddelande av specifikationer och material håri och är inte ansvarig för några skador (inklusive följdskador) som uppstår på grund av användande av materialet som presenteras, inklusive men inte begränsat till typografiska och andra fel som rör publiceringen. Skärmbilder i bruksanvisningen kan se olika ut beroende på det operativsystem og den skrivare du använder.

© 2019 Brother Industries, Ltd.



### ■ Varumärken

Mac og Macintosh är varumärken som tillhör Apple Inc.

Alla varumärkesnamn og produktamn som finns på Brother-produkterna, relaterade dokument og annet material är varumärken eller registrerade varumärken som tillhör respektive företag.

## Sikkerhetstiltak

Les og forstå alle instruksjonene og oppbevar dem for senere bruk. Følg alle advarsler og instruksjoner som er merket på produktet.

	<b>ADVARSEL</b>	Indikerer en potensielt farlig situasjon, som kan resultere i dødsfall eller alvorlig skade om produktet håndteres uten å følge instruksjoner og advarsler.
	<b>FORSIKTIG</b>	Indikerer en potensielt farlig situasjon, som kan resultere i mindre eller moderate skader om produktet håndteres uten å følge instruksjoner og advarsler.

Følgende symboler brukes i denne håndboken:

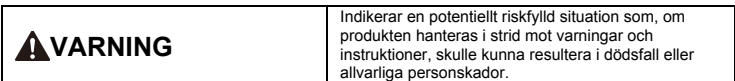
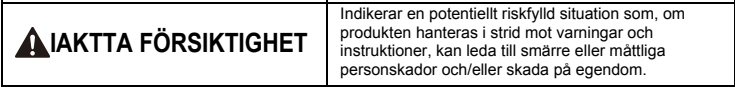
	Handling IKKE tillatt.		IKKE demonter produktet.
	IKKE sprut vann på produktet og IKKE senk produktet ned i vann.		IKKE berør angitt del av produktet.
	Handlingen må utføres.		Frakopling.
	Varsel om mulig elektrisk støt.		

### ■ Sikker bruk av maskinen


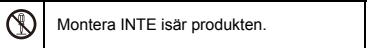
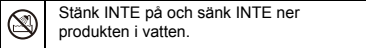
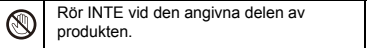
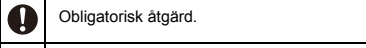

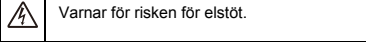
	<b>ADVARSEL</b>
	<b>Følg disse retningslinjene for å unngå brann, elektrisk støt eller annen skade.</b>
	<b>■ Maskinen</b> <p> Fjern plastposer på en korrekt måte og hold dem unna babyer og små barn: Benytt ikke plastposer som pakledning eller leketøy.</p> <p> Koble fra strømledningen umiddelbart og stopp bruken av skriveren hvis du merker unormal lukt, varme, misfarging, deformering eller noe annet unormalt i forbindelse med bruk.</p> <p> Ikke demonter skriveren. Når det gjelder inspeksjon, justering og reparasjon av skriveren, skal du kontakte butikken der skriveren ble kjøpt, eller ditt lokale autoriserte servicecenter.</p> <p> Ikke mist, slå eller påfør maskinen skade.</p> <p> Ikke tillat noen væsker å komme i kontakt med maskinen.</p> <p> Forsikre deg om at maskinen stenges av og at strømkabelen er trukket ut, når maskinen rengjøres. Om dette ikke gjøres, kan det resultere i elektrisk støt eller brann.</p>
	 Demonter aldri maskinen eller tillat den i å bli våt, for å forhindre mulig brann eller elektrisk sjokk.
	 Ikke bruk malingstynner, benzen, alkohol eller andre organiske løsemidler til å rengjøre maskinen. Dette kan medføre skader på overflaten. Bruk en myk, tørr klut til å rengjøre maskinen.
	 Ikke sett tunge objekter eller objekter som inneholder vann oppå maskinen. Dersom vann eller andre fremmede objekter kommer inn i maskinen, kontakt butikken der du kjøpte maskinen eller ditt lokale autoriserte servicecenter. Dersom du fortsetter å bruke maskinen med vann eller et annet fremmed objekt i maskinen, kan dette resultere i skader på maskinen eller personskader.
	 Plasser ikke maskinen på et sted hvor den kan bli våt, slik som et kjøkken, et bad eller nær en luftfukter. Om dette gjøres, kan det resultere i et elektrisk sjokk eller brann.

## Säkerhetsföreskrifter


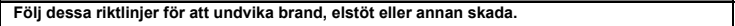
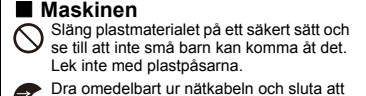






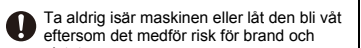
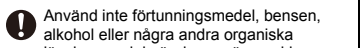
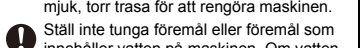
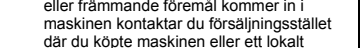
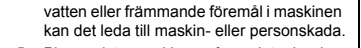
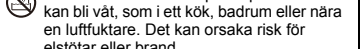

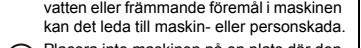
Läs och förstå alla dessa anvisningar, samt bevara dem för senare referens. Följ alla varningar och anvisningar som markerats på produkten.


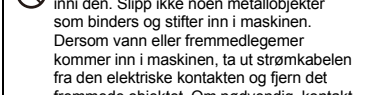
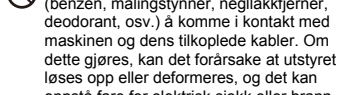
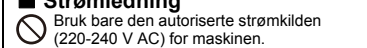
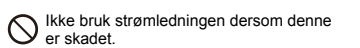
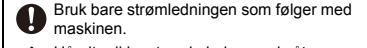
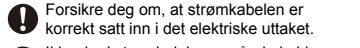
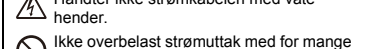
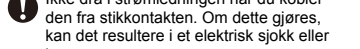
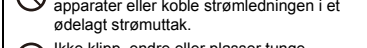
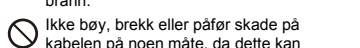
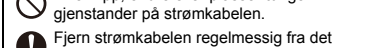
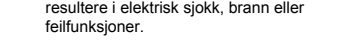
	<b>VARNING</b>	Indikerer en potentiellt riskfylld situation som, om produkten hanteras i strid mot varningar og instruksjoner, skulle kunna resultere i dødsfall eller allvarlige personskador.
	<b>IAKTTA FÖRSIKTIGHET</b>	Indikerer en potentiellt riskfylld situation som, om produkten hanteras i strid mot varningar og instruksjoner, kan leda till smärre eller måttliga personskador og/eller skada på egendom.





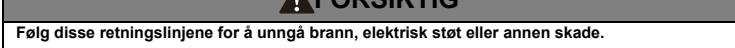
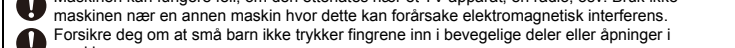
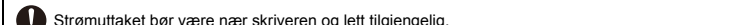
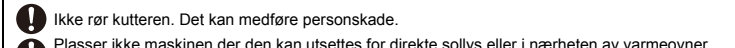
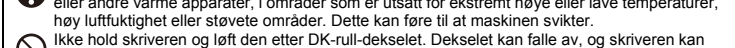

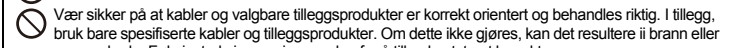
Følgjende symboler anvænds i bruksanvisningarna för produkten:

	Åtgärden är INTE tillåten.		Montera INTE isår produkten.
	Stänk INTE på og sänk INTE ner produkten i vatten.		Rør INTE vid den angivna delen av produkten.
	Obligatorisk åtgård.		Urkoppling.
	Varnar för risken för elstöt.		

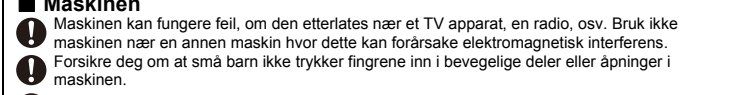
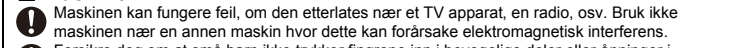
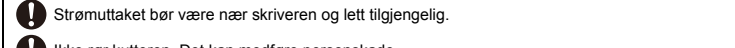
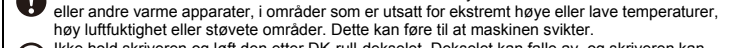

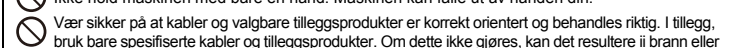

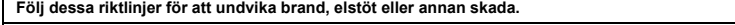

### ■ Använda maskinen på ett säkert sätt

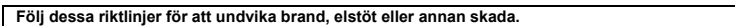
	<b>VARNING</b>
	<b>Følg dessa riktlinjer för att undvika brand, elstöt eller annen skada.</b>
	<b>■ Maskinen</b> <p> Slång plastmaterialet på ett säkert sätt og se till att inte små barn kan komma åt det. Lek inte med plastpåsar.</p> <p> Dra omedelbart ur nåtkabeln og sluta att använda maskinen om du lægger märke till någon onormal lukt, värmeutveckling, røk, missfärgning, deformering eller något annat ovanligt under användning av maskinen.</p> <p> Montera inte isår maskinen. Om maskinen behöver inspekteras, justeras eller repareras kontaktar du försäljningsstället där du kjøpte maskinen eller ett lokalt autoriserat servicecenter.</p> <p> Undvik att tappa, slå på eller på annat sätt skada maskinen.</p> <p> Låt inga våtskor komma i kontakt med maskinen.</p> <p> Var noga med ått stंगा av maskinen og ta ur nåtkabeln från eluttaget når du rengjør maskinen. I annat fall kan det orsaka elstøtar eller brandfara.</p>
	 Ta aldrig isår maskinen eller låt den bli våt eftersom det medför risk för brand og elstøtar.
	 Använd inte förtunningsmedel, bensin, alkohol eller några andra organiska lösningsmedel når du rengør maskinen. Det kan skada ytans finish. Använd en mjuk, tørr trasa för ått rengöra maskinen.
	 Ställ inte tunga föremål eller föremål som innehåller vatten på maskinen. Om vatten eller främmande föremål kommer in i maskinen kontaktar du försäljningsstället där du kjøpte maskinen eller ett lokalt autoriserat servicecenter. Om du fortsätter att använda maskinen med vatten eller främmande föremål i maskinen kan det leda till maskin- eller personskada.
	 Plasser ikke maskinen på en plats där den kan bli våt, som i ett køk, badrum eller nær en luftfuktare. Det kan orsaka risk for elstøtar eller brand.

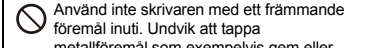
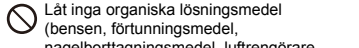
	<b>Følg disse retningslinjene for å unngå brann, elektrisk støt eller annen skade.</b>
	 Ikke bruk skriveren med et fremmedlegeme inni den. Slipp ikke noen metallobjekter som binders og stifter inn i maskinen. Dersom vann eller fremmedlegemer kommer inn i maskinen, ta ut strømkabelen fra den elektriske kontakten og fjern det fremmede objektet. Om nødvendig, kontakt butikken der skriveren ble kjøpt, eller ditt lokale autoriserte servicecenter.
	 Ikke bruk strømledningen dersom denne er skadet.
	 Ikke dra i strømledningen når du kobler den fra stikkkontakten. Om dette gjøres, kan det resultere i et elektrisk sjokk eller brann.
	 Ikke overbelast strømuttak med for mange apparater eller koble strømledningen i et ødelagt strømuttak.
	 Ikke klipp, endre eller plasser tunge gjenstander på strømkabelen.
	 Fjern strømkabelen regelmessig fra det elektriske uttaket, og rens overflaten med pinnene og mellom pinnene. Dersom du lar stikkkontakten stå i det elektriske uttaket i lengre tidsperioder, kommer støv til å samle seg ved basen av pinnene på stikkkontakten. Dette kan forårsake en kortslutning som kan resultere i brann.


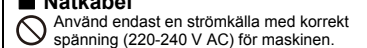
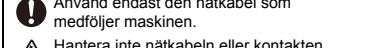
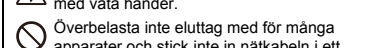
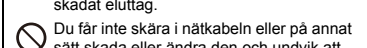
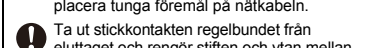
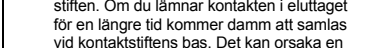
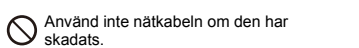
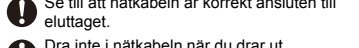
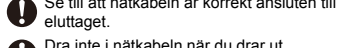

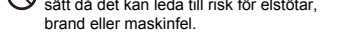
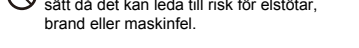
	<b>FORSIKTIG</b>
	<b>Følg disse retningslinjene for å unngå brann, elektrisk støt eller annen skade.</b>
	<b>■ Maskinen</b> <p> Maskinen kan fungere feil, om den etterlates nær et TV apparat, en radio, osv. Bruk ikke maskinen nær en annen maskin hvor dette kan forårsake elektromagnetisk interferens.</p> <p> Forsikre deg om at små barn ikke trykker fingrene inn i bevegelige deler eller åpninger i maskinen.</p> <p> Strømuttaket bør være nær skriveren og lett tilgjengelig.</p> <p> Ikke rør kutteren. Det kan medføre personskade.</p> <p> Plasser ikke maskinen der den kan utsettes for direkte sollys eller i nærheten av varmeovner eller andre varme apparater, i områder som er utsatt for ekstremt høye eller lave temperaturer, høy luftfuktighet eller støvete områder. Dette kan føre til at maskinen svikter.</p> <p> Ikke hold skriveren og løft den etter DK-rull-dekselet. Dekselet kan falle av, og skriveren kan falle i bakken og bli skadet.</p> <p> Ikke hold maskinen med bare én hånd. Maskinen kan falle ut av hånden din.</p> <p> Vær sikker på at kabler og valgbare tilleggsprodukter er korrekt orientert og behandles riktig. I tillegg, bruk bare spesifiserte kabler og tilleggsprodukter. Om dette ikke gjøres, kan det resultere ii brann eller personskade. Følg instruksjonene i manualen for å tilkople utstyret korrekt.</p>

	<b>FORSIKTIG</b>
	<b>Følg disse retningslinjene for å unngå brann, elektrisk støt eller annen skade.</b>

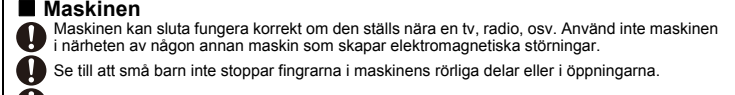
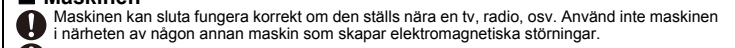
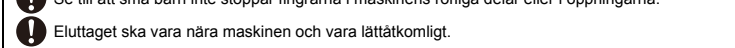
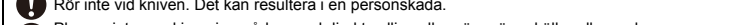
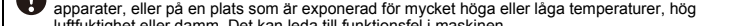
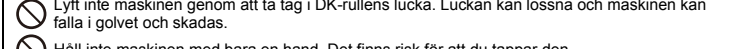
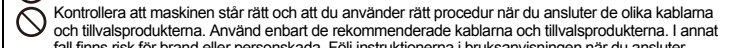


	<b>■ Maskinen</b> <p> Maskinen kan fungere feil, om den etterlates nær et TV apparat, en radio, osv. Bruk ikke maskinen nær en annen maskin hvor dette kan forårsake elektromagnetisk interferens.</p> <p> Forsikre deg om at små barn ikke trykker fingrene inn i bevegelige deler eller åpninger i maskinen.</p> <p> Strømuttaket bør være nær skriveren og lett tilgjengelig.</p> <p> Ikke rør kutteren. Det kan medføre personskade.</p> <p> Plasser ikke maskinen der den kan utsettes for direkte sollys eller i nærheten av varmeovner eller andre varme apparater, i områder som er utsatt for ekstremt høye eller lave temperaturer, høy luftfuktighet eller støvete områder. Dette kan føre til at maskinen svikter.</p> <p> Ikke hold skriveren og løft den etter DK-rull-dekselet. Dekselet kan falle av, og skriveren kan falle i bakken og bli skadet.</p> <p> Ikke hold maskinen med bare én hånd. Maskinen kan falle ut av hånden din.</p> <p> Vær sikker på at kabler og valgbare tilleggsprodukter er korrekt orientert og behandles riktig. I tillegg, bruk bare spesifiserte kabler og tilleggsprodukter. Om dette ikke gjøres, kan det resultere ii brann eller personskade. Følg instruksjonene i manualen for å tilkople utstyret korrekt.</p>
---	---


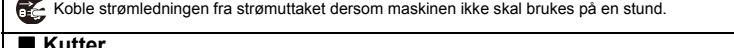

	<b>Følj dessa riktlinjer för att undvika brand, elstöt eller annan skada.</b>
---	---

	Använd inte skrivaren med ett främmande föremål inuti. Undvik att tappa metallföremål som exempelvis gem eller häftstift i maskinen. Om vatten eller främmande föremål kommer in i maskinen kopplar du ur nätkabeln och tar bort det främmande föremålet. Om det är nödvändigt kontaktar du försäljningsstället där du kjøpte maskinen eller ett lokalt auktoriserat servicecenter.	 Låt inga organiska lösningsmedel (bensen, förtunningsmedel, nagelborttagningsmedel, luftrengörare osv.) komma i kontakt med maskinen og de anslutna kablarna. Om det sker kan utrustningen deformeras eller oppløsas vilket medför risk for elstøtar eller brand.
---	---	---

	<b>■ Nätkabel</b> <p> Använd endast en strömkälla med korrekt spänning (220-240 V AC) för maskinen.</p> <p> Använd endast den nätkabel som medføljer maskinen.</p> <p> Hantera inte nåtkabeln eller kontakten med våta händer.</p> <p> Överbelasta inte eluttag med för många apparater og stick inte in nåtkabeln i ett skadat eluttag.</p> <p> Du får inte skåra i nåtkabeln eller på annat sätt skada eller ändra den og undvik att placera tunga föremål på nåtkabeln.</p> <p> Ta ut stickkontakten regelbundet från eluttaget og rengør stiften og ytan mellom stiften. Om du lämnar kontakten i eluttaget för en längre tid kommer damm att samlas vid kontaktstiftens bas. Det kan orsaka en kortslutning som kan leda till en brand.</p>	 Använd inte nåtkabeln om den har skadats.
	 Se till att nåtkabeln är korrekt ansluten till eluttaget.	 Dra inte i nåtkabeln når du drår ut kontakten ur eluttaget. Det kan orsaka risk for elstøtar eller brand.
	 Böj, bryt eller skada inte kabeln på något sätt då det kan leda till risk for elstøtar, brand eller maskinfeil.	

	<b>IAKTTA FÖRSIKTIGHET</b>
	<b>Følj dessa riktlinjer för att undvika brand, elstöt eller annen skada.</b>

	<b>■ Maskinen</b> <p> Maskinen kan sluta fungera korrekt om den ståslls nära en tv, radio, osv. Använd inte maskinen i nærheten av någon annan maskin som skapar elektromagnetiska störningar.</p> <p> Se till att små barn inte stoppar fingrarna i maskinens rörliga delar eller i öppningarna.</p> <p> Eluttaget ska vara nära maskinen og vara lättåtkomligt.</p> <p> Rør inte vid kniven. Det kan resultera i en personskada.</p> <p> Placera inte maskinen i områden med direkt solljus eller nära värmekällor eller andra varma apparater, eller på en plats som är exponerad for mycket høga eller låga temperaturer, hög luftfuktighet eller damm. Det kan leda till funksjonsfel i maskinen.</p> <p> Lyft inte maskinen genom att ta tag i DK-rullens lucka. Luckan kan lossna og maskinen kan falla i golvet og skadas.</p> <p> Håll inte maskinen med bara en hand. Det finns risk for att du tappar den.</p> <p> Kontrollera ått maskinen står rätt og ått du använder rätt procedur når du ansluter de olika kablarna og tillvalsprodukterna. Använd enbart de rekommenderade kablarna og tillvalsprodukterna. I annat fall finns risk for brand eller personskada. Følj instruksjonene i bruksanvisningen når du ansluter utrustningen.</p>
---	--

	<b>Følg disse retningslinjene for å unngå brann, elektrisk støt eller annen skade.</b>
	<b>■ Strømlledning</b> <p> Koble strømlledningen fra strømuttaket dersom maskinen ikke skal brukes på en st</p>