

# RJ-2035B/RJ-2055WB

# RJ-3035B/RJ-3055WB

### Ghid de siguranța produsului (Română)

Vă mulțumim că ați achiziționat produsul RJ-2035B/RJ-2055WB/RJ-3035B/RJ-3055WB (denumit în continuare „produsul”).

**Asigurați-vă că ați citit acest document înainte de a utiliza produsul. Vă recomandăm să păstrați acest document la îndemână pentru consultări viitoare.**

- Pentru service, modificări sau reparații, contactați centrul de asistență clienți Brother sau dealer-ul Brother local.
- Dacă acest produs funcționează anormal sau generează erori sau dacă vreun cablu este deteriorat, opriți produsul, deconectați toate cablurile și contactați Centrul de asistență clienți Brother sau dealer-ul Brother local.
- Nu ne asumăm responsabilitatea pentru deteriorările care survin în urma cutremurelor, incendiilor sau a altor dezastre, acțiuni ale seilelor, operării intenționate sau neglijenței a utilizatorului, utilizării necorespunzătoare sau a operării în alte condiții speciale.
- Nu ne asumăm responsabilitatea pentru daunele (precum pierderile, pierderile de profit ale companiei, profituri pierdute, întreruperea activității sau mijloace de comunicare întrerupte) care pot decurge din utilizarea sau incapacitatea de a utiliza produsul.
- Nu ne asumăm responsabilitatea pentru deteriorările care pot decurge din operarea incorectă a produsului cauzată de conectarea unui echipament incompatibil sau de utilizarea unui software incompatibil.
- Nu ne asumăm responsabilitatea pentru niciun fel de deteriorări sau pierderi care survin în urma utilizării unor etichete create cu acest produs, nici pentru pierderea sau modificarea datelor din cauza defectării, reparațiilor, a consumabilelor, nici pentru reclamații de la terți.
- Brother își rezervă dreptul de a aduce modificări specificațiilor și materialelor conținute, fără o notificare prealabilă. Mai mult, Brother nu poate fi făcută răspundătoare pentru niciun fel de daune (inclusiv rezultate pe cale de consecință) cauzate de utilizarea materialelor prezentate, inclusiv, dar fără a se limita la, erorile tipografice și alte erori aferente publicațiilor.
- Pentru informații suplimentare despre software și despre utilizarea produsului într-o rețea, consultați *Manualul de utilizare*, care poate fi găsit pe site-ul web Brother support la [support.brother.com](#).
- Cea mai recentă versiune a documentației produsului dvs. este disponibilă pe site-ul web Brother support, la [support.brother.com](#).
- Modelele disponibile, accesoriile și consumabilele disponibile pot varia în funcție de țară.
- Acest produs este aprobat spre utilizare doar în țara în care este achiziționat.
- Conținutul acestui document este supus modificării fără notificare.

## ⚠ PERICOL

**Nerespectarea acestor indicații și avertizări poate avea ca rezultat decesul sau vătămări corporale grave. Urmați aceste instrucțiuni pentru a evita riscul de generare a căldurii, fum, explozie, incendiu, rănire sau electrocutare.**

#### Bateria reincărcabilă Li-ion

- Nu permiteți ca bateria să intre în contact cu lichidele.
- Nu încercați, utilizați și nu lăsați bateria într-o locație în care temperaturile depășesc 40 °C.
- Nu încercați să încărcați bateria folosind un încărcător incompatibil.
- Utilizați bateria numai în scopul prevăzut.
- Păstrați bateria departe de surse de căldură și foc.
- Nu conectați bornele + și - cu obiecte din metal, precum sârme. Nu transportați și nu depozitați bateria alături de obiecte din metal.
- Nu aruncați, loviți sau deteriorați bateria în niciun fel.
- Nu lipiți niciun fel de conexiuni la bornele bateriei.
- Nu dezasamblați și nu modificați bateria.
- Nu eliminați bateria împreună cu deșeurile menajere.

## ⚠ AVERTIZARE

**Nerespectarea acestor indicații și avertizări poate avea ca rezultat decesul sau vătămări corporale grave. Urmați aceste instrucțiuni pentru a evita riscul de generare a căldurii, fum, explozie, incendiu, rănire sau electrocutare.**

#### Produs, adaptor AC, baterie de tip pastilă (CR1632)

- Dacă vreun obiect străin este introdus accidental în oricare din orificiile produsului, inclusiv sloturi, conectori și porturi, întrerupeți imediat utilizarea produsului, opriți alimentarea cu energie electrică și deconectați toate cablurile sau scoateți bateria. Înainte de a porni produsul, asigurați-vă că ați îndepărtat obiectele străine.
- NU utilizați, încărcați sau nu depozitați produsul:
  - Dacă a intrat în contact cu lichide
  - Dacă se formează condens
  - Dacă există praf acumulat
  - În apropierea flăcărilor, a unui radiator sau în lumina directă a soarelui
- NU manipulați fișa cu mâinile ude.

# RJ-2035B/RJ-2055WB

# RJ-3035B/RJ-3055WB

### Priručka bezpečnosti výrobku (Slovensky)

Ďakujeme za nákup zariadenia RJ-2035B/RJ-2055WB/RJ-3035B/RJ-3055WB (ďalej len „produkt“).

**Pred používaním produktu si prečítajte tento dokument.**

**Odporúčame uschovať tento dokument pre prípad potreby v budúcnosti.**

- V prípade potreby servisu, úprav alebo opráv sa obráťte na zákaznícky servis Brother alebo na miestneho predajcu spoločnosti Brother.
- Ak produkt nefunguje normálne, ak sa vyskytla akákoľvek chyba alebo ak je poškodený niektorý z káblov, produkt vypnite, odpojte všetky káble a kontaktujte zákaznícky servis Brother alebo vášho miestneho predajcu spoločnosti Brother.
- Nepreberáme žiadnu zodpovednosť za následky udalostí, ako zemetrasenie, požiar, iné nešťastia, konanie tretích strán, vedomé alebo nebanlivé konanie používateľa, nesprávne používanie alebo používanie pri iných osobitných podmienkach.
- Nepreberáme žiadnu zodpovednosť za škody (napríklad straty, strata obchodných príležitostí, strata zisku, prerušenie vykonávania obchodnej činnosti alebo strata komunikačných prostriedkov), ktoré môžu nastať v dôsledku používania alebo neschopnosti používania produktu.
- Nepreberáme žiadnu zodpovednosť za škody, ktoré môžu byť následkom nesprávneho fungovania produktu spôsobeného pripojením nekompatibilného príslušenstva alebo používaním nekompatibilného softvéru.
- Nepreberáme žiadnu zodpovednosť za prípadné škody alebo straty zisku vyplývajúce z používania štítkov vytvorených týmto produktom ani straty a zmeny údajov v dôsledku poruchy, opravy a spotrebných materiálov ani akýkoľvek nárok tretej strany.
- Spoločnosť Brother si vyhradzuje právo vykonávať zmeny v tu uvedených špecifikáciách a materiáloch bez upozomenia. Okrem toho spoločnosť Brother nepreberá zodpovednosť za žiadne škody (vrátane následných) spôsobených spoliehaním sa na tieto materiály, vrátane, avšak nielen, tlačových a iných chýb týkajúcich sa publikácií.
- Ďalšie informácie o softvéri a používaní produktu v sieti nájdete v *Príručke používateľa*, ktorá sa nachádza na webovej stránke Brother support na adrese [support.brother.com](#).
- Najnovšia verzia dokumentácie k produktu je dostupná na webovej stránke Brother support na adrese [support.brother.com](#).
- Dostupné modely, príslušenstvo a spotrebný materiál sa líšia v závislosti od krajiny.
- Tento produkt je schválený na používanie iba v krajine, v ktorej bol zakúpený.
- Obsah tohto dokumentu sa môže meniť bez upozomenia.

## ⚠ NEBEZPEČENSTVO

**V prípade nedodržiavania týchto pokynov a varovaní môže dôjsť k smrti alebo vážnym zraneniam. Dodržiavajte tieto pokyny, aby nedošlo k riziku vzniku nadmerného tepla, dymu, výbuchu, požiaru, zranenia alebo zásahu elektrickým prúdom.**

#### Nabíjateľná lítium-iónová batéria

- Zabráňte kontaktu batérie s tekutinami.
- Batériu nenabíjajte, nepoužívajte ani nenechávajte na miestach s teplotami viac ako 40 °C.
- Nepokúšajte sa nabíjať batériu pomocou nepodporovanej nabíjačky.
- Batériu používajte výlučne na určené účely.
- Nenechávajte batériu v blízkosti tepla a ohňa.
- Nepripájajte póly + a – ku kovovým predmetom, napríklad k drôtom. Nenoste a neskladujte batériu spolu s kovovými predmetmi.
- Nehádzte, nenarádzajte ani nepoškodzujte batériu žiadnym spôsobom.
- Nespájajte spoje k batérii.
- Batériu nerozoberajte ani neupravujte.
- Batériu nelikvidujte spolu s domovým odpadom.

## ⚠ VAROVANIE

**V prípade nedodržiavania týchto pokynov a varovaní môže dôjsť k smrti alebo vážnym zraneniam. Dodržiavajte tieto pokyny, aby nedošlo k riziku vzniku nadmerného tepla, dymu, výbuchu, požiaru, zranenia alebo zásahu elektrickým prúdom.**

#### Produkt, sieťový adaptér, gombíková batéria (CR1632)

- Ak sa do ktoréhokolvek z otvorov produktu vrátane slotov, konektorov a portov dostane cudzí predmet, ihneď prestaňte produkt používať, vypnite napájanie a odpojte všetky káble alebo odpojte batériu. Pred zapnutím produktu vyberte všetky cudzie predmety.
- Produkt NEPOUŽÍVAJTE, NESKLADUJTE a NENABÍJAJTE:
  - na miestach, kde môže prísť do kontaktu s kvapalinami,
  - na miestach, kde sa tvorí kondenzácia,
  - na príliš prašných miestach,
  - v blízkosti plameňov, ohrievača alebo na priamom slnečnom svetle.
- NEDOTÝKAJTE sa zástrčky mokrymi rukami.
- NEDOTÝKAJTE sa sieťového adaptéra ani produktu počas búrky.
- Produkt NEROZBERAJTE a neupravujte.
- Na produkt NELEJTE chemikálie a nepoužívajte naň horľavé spreje.

- NU atíngeti adaptorul AC și produsul în timpul furtunilor cu fulgere.
- NU dezasamblați sau nu modificați produsul.
- NU turnați substanțe chimice sau nu utilizați spray-uri inflamabile pe produs.

Exemple de spray-uri inflamabile:

- Soluții de curățare pentru îndepărtarea prafului
- Pesticide
- Dezinfectanți și substanțe deodorante care conțin alcool
- Solvenți organici sau lichide precum alcoolul
- Utilizați și depozitați produsul, alte componente și ambalajele în locuri care nu sunt la îndemâna copiilor.
- Scoateți bateria sau deconectați cablul în timpul transportului.
- Dacă produsul nu este utilizat perioade îndelungate, scoateți bateria sau deconectați cablurile înainte de depozitare.

Înainte de a curăța produsul, deconectați cablul de alimentare de la priza electrică deoarece, în caz contrar, se poate produce electrocutarea. Pentru metodele de curățare, consultați *Manualul de utilizare*.

#### Bateria reincărcabilă Li-ion

- Depozitați bateria în locuri care nu sunt la îndemâna copiilor. În caz de ingerare, contactați imediat serviciile de urgență.
- Întrerupeți utilizarea bateriei în cazul în care există anomalii vizibile cum ar fi miros, căldură, deformări sau decolorare.
- În cazul în care lichidul din baterie intră în contact cu ochii dvs., solicitați asistență medicală. Clătiți-vă imediat ochii cu apă, continuu, timp de cel puțin 15 minute.

#### Adaptor AC

- Utilizați numai împreună cu produsul specificat.
- Introduceți ferm fișa în priza electrică.
- Utilizați adaptorul AC împreună cu priza electrică (100 V – 240 V AC, 50 Hz/60 Hz).
- NU permiteți contactul obiectelor din metal cu conectorii produsului, porturile sau componentele metalice ale cablului de alimentare.
- NU utilizați fișa electrică sau cablul de alimentare într-o locație unde se poate uda.
- Pentru a reduce riscul de incendiu, păstrați fișa sursei de alimentare fără murdărie sau praf.
- NU trageți de cablu pentru a scoate cablul adaptorului AC dintr-o priză electrică. Țineți de fișa pentru a deconecta adaptorul de la priza electrică.
- NU deteriorați, nu răsuștiți, nu îndoiți, nu trageți forțat, nu așezați obiecte pe adaptorul AC, nu îl prindeți și nu îl legați.
- NU supraîncărcați prizele electrice.

#### Baterie tip monedă (CR1632)

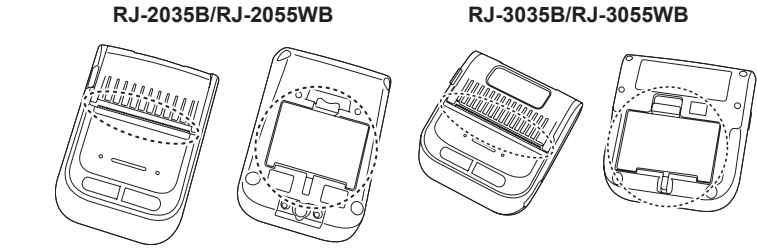
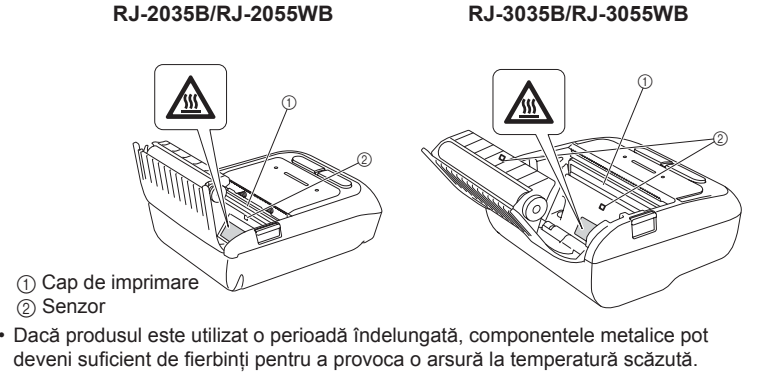
Nu înghiiți bateria. Dacă înghiiți bateria, contactați imediat un medic. Poate cauza arsuri interne severe în numai 2 ore și poate duce la deces.

## ⚠ ATENȚIE

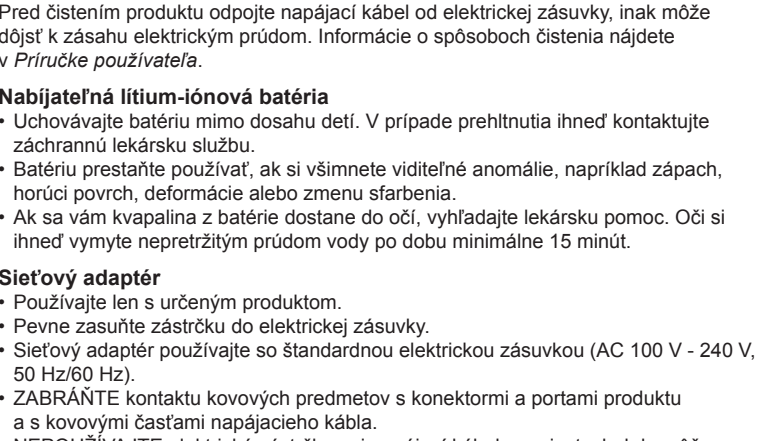
**Nerespectarea instrucțiunilor și a avertizărilor poate avea ca rezultat vătămări corporale minore sau moderate.**

#### Produs

- NU țineți produsul de capacul compartimentului rolei. Există riscul ca aceste componente să se detașeze sau produsul poate să cadă.
- Atunci când conectați cablurile și accesoriile, urmați instrucțiunile aplicabile.
- NU atingeți senzorul sau capul de imprimare cu mâinile goale, întrucât aceste componente se pot deteriora sau distruge din cauza electricității statice. Înainte de a atinge senzorul sau capul de imprimare, așezați produsul pe un suport de împănânte împotriva descărcării electrostatice (DES) sau utilizați mănuși antistatice.
- Aveți grijă atunci când închideți capacul compartimentului rolei. Există risc de rănire dacă vă prindeți degetele între componentele superioare și inferioare ale capacului.
- NU atingeți capul de imprimare sau componentele metalice de lângă capul de imprimare în timpul și imediat după utilizare. Aceste componente devin foarte fierbinți și există riscul de arsuri serioase dacă le atingeți.



- ① Cap de imprimare
- ② Senzor
- Dacă produsul este utilizat o perioadă îndelungată, componentele metalice pot deveni suficient de fierbinți pentru a provoca o arsură la temperatură scăzută.



- Priklady horľavých sprejov:
  - odstraňovače prachu
  - pesticidy
  - dezinfekčné prostriedky a dezodoranty obsahujúce alkohol
  - organické rozpúšťadlá alebo kvapaliny ako alkohol
- Produkt, ostatné komponenty a obalové materiály používajte a skladujte mimo dosahu detí.
- Pri prevádzaní odpojte batériu alebo kábel.
- Ak sa produkt dlhšiu dobu nepoužíva, pred jeho skladovaním odpojte batériu alebo odpojte všetky káble.

Pred čistením produktu odpojte napájací kábel od elektrickej zásuvky, inak môže dôjsť k zásahu elektrickým prúdom. Informácie o spôsoboch čistenia nájdete v *Príručke používateľa*.

#### Nabíjateľná lítium-iónová batéria

- Uchovávajte batériu mimo dosahu detí. V prípade prehltnutia ihneď kontaktujte záchrannú lekársku službu.
- Batériu prestaňte používať, ak si všimnete viditeľné anomálie, napríklad zápach, horúci povrch, deformácie alebo zmenu sfarbenia.
- Ak sa vám kvapalina z batérie dostane do očí, vyhľadajte lekársku pomoc. Oči si ihneď vymyte nepretržitým prúdom vody po dobu minimálne 15 minút.

#### Sieťový adaptér

- Používajte len s určeným produktom.
- Pevne zasuníte zástrčku do elektrickej zásuvky.
- Sieťový adaptér používajte so štandardnou elektrickou zásuvkou (AC 100 V - 240 V, 50 Hz/60 Hz).
- ZABRÁŇTE kontaktu kovových predmetov s konektormi a portami produktu a s kovovými časťami napájacieho kábla.
- NEPOUŽÍVAJTE elektrický zástrčku ani napájací kábel na miestach, kde môžu navlnúť.
- V záujme zníženia rizika požiaru udržiavajte zástrčku zdroja napájania čistú a bez prachu.
- Pri odopájaní kábla sieťového adaptéra od elektrickej zásuvky NEŤAHAJTE za kábel. Pri odopájaní adaptéra od elektrickej zásuvky držte zástrčku.
- ZABRÁŇTE poškodeniu, skrúteniu, nadmernému ohnuttu, ťahaniu, umiestneniu predmetov, priskripnutiu alebo zviazaniu sieťového adaptéra.
- NEPREŤAŽUJTE elektrické zásuvky.

#### Gombíková batéria (CR1632)

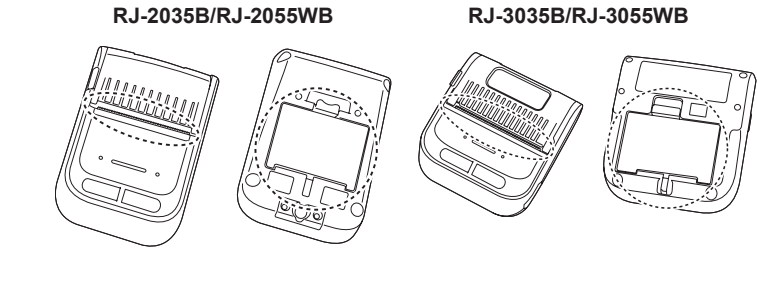
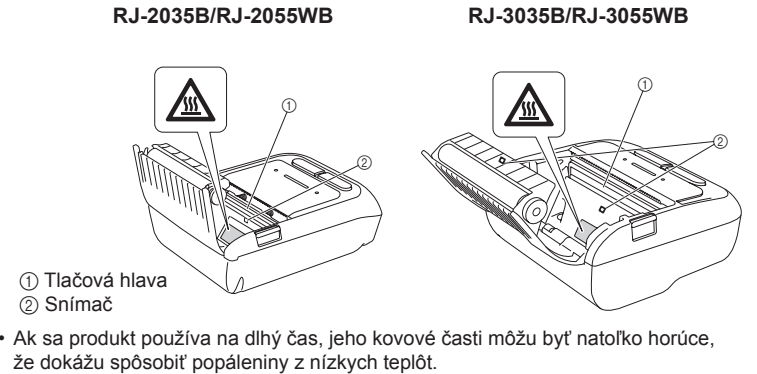
Batériu neprehltajte. Pokiaľ batériu prehltnete, okamžite sa obráťte na lekára. Úž o 2 hodiny môže dôjsť k vážnym vnútorným popáleninám s následkom smrti.

## ⚠ UPOZORNENIE

**V prípade nedodržiavania pokynov a varovaní môže dôjsť k smrti alebo menším či stredne závažným zraneniam.**

#### Produkt

- Produkt NEDRŽTE za kryt priestoru pre rolku s páskou. Hrozí riziko odpojenia týchto častí alebo pádu produktu.
- Pri pripájaní káblov a príslušenstva dodržiavajte platné pokyny.
- NEDOTÝKAJTE sa snímača ani tlačovej hlavy holými rukami, pretože tieto časti môže poškodiť alebo zničiť statická elektrina. Pred dotknutím sa snímača alebo tlačovej hlavy umiestnite produkt na elektrostatickú uzemňovaciu podložku alebo použite antistatické rukavice.
- Pri zatváraní krytu priestoru pre rolku s páskou buďte opatrní. Ak sa vaše prsty zachytia medzi hornú a dolnú časť krytu, hrozí riziko ich poranenia.
- NEDOTÝKAJTE sa tlačovej hlavy ani iných kovových častí v okolí tlačovej hlavy počas jej používania ani bezprostredne po ňom. Tieto časti budú veľmi horúce a v prípade ich dotyku predstavujú riziko vážnych popálení.



#### Baterie tip monedă (CR1632)

**RISC DE EXPLOZIE DACĂ BATERIA ESTE ÎNLOCUITĂ CU ALTA DE TIP INCORECT. ELIMINAȚI BATERIILE CONSUMATE CONFORM INSTRUCȚIUNILOR.**

- NU aruncați bateria în foc, nu o expuneți la surse de căldură, nu o dezasamblați și nu o modificați.
- NU conectați ambii poli ai bateriei. Pentru a preveni scurtcircuitarea bateriei, mențineți la distanță de aceasta obiectele de metal.
- NU eliminați bateria împreună cu deșeurile menajere.
- Bateria specificată nu este reincărcabilă. NU o reincărcați.
- Utilizați numai bateria specificată.
- Depozitați bateria în locuri care nu sunt la îndemâna copiilor.
- În cazul în care lichidul din baterie intră în contact cu ochii dvs., solicitați asistență medicală. Clătiți-vă imediat ochii cu apă, continuu, timp de cel puțin 15 minute.
- Dacă lichidul din baterie intră în contact cu pielea sau hainele dvs., clătiți bine cu o cantitate mare de apă curată.
- Utilizarea unei baterii necorespunzătoare poate cauza scurgeri sau explozii, ceea ce ar putea determina incendii, răniri sau deteriorarea zonei învecinate a aparatului.
- Păstrați bateriile noi și bateriile de tip pastilă într-o locație care nu se află la îndemâna copiilor.
- În cazul în care compartimentul bateriilor nu se închide în siguranță, nu mai folosiți produsul și păstrați-l într-un loc care nu se află la îndemâna copiilor.

#### Bateria reincărcabilă Li-ion

Dacă lichidul din baterie ajunge în contact cu pielea sau cu îmbrăcămintea, clătiți-le imediat cu apă.

#### Adaptor AC

Asigurați-vă că aveți întotdeauna acces la cablul adaptorului AC astfel încât să îl deconectați imediat în caz de urgență.

#### Clema de curea

Asigurați-vă ați fixat bine clema de curea la imprimantă și la cureaua utilizatorului.

### Măsurile generale de precauție

#### Produs, adaptor AC sau accesorii

- Respectați toate reglementările aplicabile atunci când eliminați aceste produse.
- NU îndepărtați etichetele aplicate pe produse. Aceste etichete oferă informații operaționale și indică numele produsului și numărul de serie.
- Pentru mai multe informații despre caracteristicile electrice nominale ale modelului dvs., producătorul și numărul de model, consultați eticheta atașată pe baza aparatului sau eticheta din interiorul compartimentului bateriei.
- Utilizați produsul într-o locație unde temperatura se menține între -15 °C și 50 °C și unde umiditatea este între 10% și 90% (fără condens).
- Depozitați produsul într-o locație unde temperatura se menține între -30 °C și 70 °C și unde umiditatea este între 10% și 90% (fără condens).
- Imprimanta prezentată în ilustrații poate fi diferită față de imprimanta dvs.

Noi,	Brother Industries, Ltd.
	15-1, Naeshiro-cho, Mizuho-ku, Nagoya 467-8561 Japan

declaram că acest produs și adaptorul AC sunt în conformitate cu cerințele esențiale ale tuturor directivelor și reglementărilor relevante, aplicate în cadrul Comunității Europene.

Declarația de conformitate (DoC) poate fi descărcată de pe site-ul web Brother support. Vizitați [support.brother.com/manuals](#).

#### Declarația de conformitate pentru Directiva RE 2014/53/UE (numai pentru Europa/Turcia)

Noi,	Brother Industries, Ltd.
	15-1, Naeshiro-cho, Mizuho-ku, Nagoya 467-8561 Japan

declaram că aceste produse sunt conforme cu prevederile Directivei RE 2014/53/UE. O copie a declarației de conformitate poate fi descărcată urmând instrucțiunile din secțiunea **Declarație de conformitate (numai pentru Europa/Turcia)**.



- ① Cap de imprimare
- ② Senzor
- Dacă produsul este utilizat o perioadă îndelungată, componentele metalice pot deveni suficient de fierbinți pentru a provoca o arsură la temperatură scăzută.



#### Gombíková batéria (CR1632)

**V PRÍPADE VÝMENY BATERIE ZA NESPRÁVNY TYP HROZÍ RIZIKO VÝBUCHU. SPOTREBOVANÉ BATÉRIE ZLIKVIDUJTE PODLA POKYNOV.**

- NEHÁDŽTE batériu do ohňa, nevystavujte ju teplu a nerozoberajte ju ani neupravujte.
- NESPÁJAJTE oba póly batérie. Nedržte kovové predmety v blízkosti batérie, aby nedošlo k skratu.
- NELIKVIDUJTE batériu spolu s domovým odpadom.
- Uvedená batéria nie je nabíjateľná. NENABÍJAJTE ju.
- Používajte len špecifikovanú batériu.
- Ak sa vám kvapalina z batérie dostane do očí, vyhľadajte lekársku pomoc. Oči si ihneď vymyte nepretržitým prúdom vody po dobu minimálne 15 minút.
- Ak sa tekutina z batérie dostane do kontaktu s vašou pokožkou alebo odevom, dôkladne ich umyte veľkým množstvom čistej vody.
- Použitie nesprávnej batérie môže spôsobiť jej vytečenie alebo výbuch, čo môže mať za následok požiar, zranenie alebo poškodenie prostredia susediaceho so zariadením.
- Nové a použité gombíkové batérie udržiavajte mimo dosahu detí.
- Ak priestor na batériu nie je pevne zatvorený, prestaňte produkt používať a uschovajte ho mimo dosahu detí.

#### Nabíjateľná lítium-iónová batéria

Ak sa tekutina z batérie dostane na pokožku alebo odev, okamžite ich opláchnite vodou.

#### Sieťový adaptér

Kábel sieťového adaptéra majte vždy prístupný, aby ste ho v prípade núdze mohli ihneď odpojiť.

#### Pracka na opasok

Uistite sa, že packa na opasok je správne pripevnená k tlačiarňi a k opasku osoby, ktorá ju nosí.

### Všeobecné opatrenia

#### Produkt, sieťový adaptér alebo príslušenstvo

- Pri likvidácii týchto produktov dodržiavajte všetky platné predpisy.
- NEODSTRÁNUJTE štítky pripevnené k produktu. Tieto štítky poskytujú prevádzkové informácie a označujú názov produktu a sériové číslo.
- Ďalšie informácie o elektrickom výkone, výrobcovi a čísle vášho modelu nájdete na štítku pripiepenom na spodnej strane zariadenia alebo na štítku vo vnútri priestoru na batériu.
- Produkt používajte na miestach s teplotou v rozmedzí -15 °C až 50 °C a vlhkosťou v rozmedzí 10 % až 90 % (bez kondenzácie).
- Produkt skladujte na mieste s teplotou v rozmedzí -30 °C až 70 °C a vlhkosťou v rozmedzí 10 % až 90 % (bez kondenzácie).
- Tlačiareň znázornená na obrázkoch sa môže líšiť od samotnej tlačiarne.

My, spoločnosť	Brother Industries, Ltd.
	15-1, Naeshiro-cho, Mizuho-ku, Nagoya 467-8561 Japan

prehlasujeme, že tento produkt a sieťový adaptér sú v súlade so základnými požiadavkami všetkých príslušných smerníc a nariadení platných v rámci Európskeho spoločenstva.



# RJ-2035B/RJ-2055WB

# RJ-3035B/RJ-3055WB

## Sigurnosni priručnik za proizvod (hrvatski)

Zahvaljujemo na kupovini uređaja RJ-2035B/RJ-2055WB/RJ-3035B/RJ-3055WB (u daljnjem tekstu „proizvod“).

**Obavezno pročitajte ovaj dokument prije korištenja proizvoda.**

**Preporučujemo da sačuvate ovaj dokument kako bi vam bio pri ruci radi budućeg korištenja.**

- U vezi servisiranja, prilagodbi ili popravaka obratite se Brotherovoj službi za korisnike ili lokalnom prodavaču Brotherovih proizvoda.
- Ako proizvod ne radi normalno ili se pojavi pogreška, ili ako je oštećen kabel, isključite proizvod, odvojite sve kabele i obratite se Brotherovoj službi za korisnike ili lokalnom prodavaču Brotherovih proizvoda.
- Ne preuzimamo odgovornost za štete nastale zbog potresa, požara, drugih katastrofa, radnji trećih strana, namjernog ili nemarnog korisničkog rukovanja, neispravne upotrebe ili rukovanja pod drugim posebnim uvjetima.
- Ne preuzimamo odgovornost za štetu (kao što su gubitci, gubitak poslovne dobiti, izgubljene zarade, prekidi poslovanja ili izgubljena sredstva komunikacije) nastalu zbog upotrebe ili nemogućnosti upotrebe proizvoda.
- Ne preuzimamo odgovornost za štete koje mogu nastati zbog nepravilnog rada proizvoda zbog povezivanja neodgovarajuće opreme ili upotrebe neodgovarajućeg softvera.
- Ne preuzimamo nikakvu odgovornost za bilo kakvu štetu ili gubitak profita koji nastanu zbog upotrebe naljepnica izrađenih ovim proizvodom, nestanka ili promjene podataka zbog kvara, popravaka, potrošnih materijala ili bilo kakvih zahtjeva treće strane.
- Tvrtka Brother zadržava pravo na izmjene, bez prethodne najave, ovdje sadržanih specifikacija i materijala. Nadalje, tvrtka Brother neće biti odgovorna za bilo kakvu štetu (uključujući posljednju) uzrokovanu oslanjanjem na predstavljeni materijal, uključujući, ali ne ograničavajući se na tipografske i druge pogreške vezane uz izdanje.
- Više podataka o softveru i upotrebi proizvoda na mreži potražite u *Korisničkom priručniku* koji možete pronaći na web stranici Brother support [support.brother.com](#).
- Najnovija verzija dokumentacije za vaš proizvod dostupna je na web stranici Brother support [support.brother.com](#).
- Dostupni modeli, dodatna oprema i potrošni materijali mogu se razlikovati ovisno o zemlji.
- Ovaj je proizvod odobren za upotrebu samo u zemlji kupovine.
- Sadržaj ovoga dokumenta podliježe izmjenama bez prethodne najave.

## ▲ OPASNOST

**Nepridržavanje ovih smjernica i upozorenja može uzrokovati smrt ili teške ozljede. Slijedite ove smjernice kako biste izbjegli opasnost od zagrijavanja ili pojavu dima, eksploziju, požar, ozljedu ili strujni udar.**

#### Punjiva litij-ionska baterija

- Nemojte dopustiti da baterija dođe u dodir s tekućinama.
- Nemojte puniti, upotrebljavati ili ostaviti bateriju na lokacijama na kojima temperature premašuju 40 °C.
- Bateriju nemojte puniti koristeći se nepodržanim punjačem.
- Bateriju upotrebljavajte samo za predviđenu svrhu.
- Držite bateriju podalje od vrućine i vatre.
- Nemojte spajati + i - polove metalnim predmetima poput žice. Nemojte nositi ili spremati bateriju s metalnim predmetima.
- Nemojte bacati, udarati ili oštetiti bateriju ni na koji način.
- Nemojte zalemiti priključke na bateriju.
- Nemojte rastavljati ni preinačivati bateriju.
- Nemojte odlagati bateriju u kućnim otpadom.

## ▲ UPOZORENJE

**Nepridržavanje ovih smjernica i upozorenja može uzrokovati smrt ili teške ozljede. Slijedite ove smjernice kako biste izbjegli opasnost od zagrijavanja ili pojavu dima, eksploziju, požar, ozljedu ili strujni udar.**

#### Proizvod, AC adapter, gumbasta baterija (CR1632)

- Ako se strani predmet slučajno umetne u neki otvor proizvoda, uključujući utore, konektore i priključke, odmah prestanite s upotrebom proizvoda, isključite napajanje i odvojite sve kabele ili uklonite baterije. Obavezno uklonite sve strane predmete prije nego što uključite proizvod.
- NEMOJTE upotrebljavati, puniti niti spremati proizvod:
  - na mjestu gdje može doći u dodir s tekućinama
  - gdje se stvara kondenzacija
  - gdje je mnogo prašine
  - u blizini plamena, grijalice ili na izravnoj sunčevoj svjetlosti.
- Utikaç NEMOJTE dodirivati mokrim rukama.
- AC adapter i proizvode NEMOJTE dodirivati tijekom oluje s grmljavinom.
- NEMOJTE rastavljati ni mijenjati proizvod.
- NEMOJTE polijevati kemikalije po proizvodu ni upotrebljavati zapaljive sprejeve na njemu.

Primjeri zapaljivih sprejeva:

- sredstva za čišćenje prašine
- pesticidi
- dezinfekcijska sredstva i dezodoransi koji sadrže alkohol
- organska otapala ili tekućine kao što je alkohol.

# RJ-2035B/RJ-2055WB

# RJ-3035B/RJ-3055WB

## Varnostna navodila za izdelek (slovenščina)

Zahvaljujemo se vam za nakup naprave RJ-2035B/RJ-2055WB/RJ-3035B/RJ-3055WB (v nadaljevanju »izdelek«).

**Pred uporabo izdelka morate obvezno prebrati ta dokument. Priporočamo, da ta dokument shranite v bližini naprave za prihodnjo uporabo.**

- Za servisiranje, nastavitve ali popravila stopite v stik s servisno službo Brother ali krajevnim prodajalcem Brother.
- Če izdelek deluje neobičajno ali pride do napake ali če pride do poškodb na kablju, izdelek izklopite, odklopite vse kable in stopite v stik s servisno službo Brother ali svojim krajevnim prodajalcem Brother.
- Ne prevzemamo odgovornosti za škodo, ki bi nastala zaradi potresa, požara, drugih nesreč, dejanj tretjih oseb, uporabnikove namerne ali malomarne uporabe, zlorabe ali uporabe v drugih posebnih pogojih.
- Ne prevzemamo odgovornosti za škodo (kot so izgube, izguba poslovnih dobičkov, izgubljen dobiček, motnje poslovanja ali izguba sredstva komunikacije), ki bi lahko nastala zaradi uporabe ali nezmožnosti uporabe izdelka.
- Ne prevzemamo odgovornosti za škodo, ki bi nastala zaradi nepravilne uporabe izdelka: priključitve nezdružljive opreme ali uporabe nezdružljive programske opreme.
- Ne prevzemamo odgovornosti za poškodbe ali izgube, ki nastanejo kot posledica uporabe nalepk, izdelanih s tem izdelkom, ali izgube oziroma spremembe podatkov zaradi okvare, popravila ali potrošnega materiala ali izgube zaradi kakršnega koli zahtevka tretjih oseb.
- Podjetje Brother si pridržuje pravico do nenapovedanih sprememb tukaj navedenih tehničnih podatkov in gradiv. Podjetje Brother prav tako ne prevzema odgovornosti za kakršno koli škodo (tudi posledično), ki bi nastala zaradi zanašanja na predstavljena gradiva, kar med drugim vključuje tipografske in druge napake, povezane s publikacijami.
- Za več informacij o programski opremi in uporabi izdelka v omrežju glejte *Navodila za uporabo*, ki so na voljo na spletni strani Brother support na naslovu [support.brother.com](#).
- Najnovejša različica dokumentacije za izdelek je na voljo na spletni strani Brother support na naslovu [support.brother.com](#).
- Razpoložljivi modeli, pribor in potrošni material se lahko razlikujejo glede na državo.
- Ta izdelek je odobren samo za uporabo v državi nakupa.
- Vsebina tega dokumenta se lahko spremeni brez predhodnega obvestila.

## ▲ NEVARNOST

**Če ne upoštevate teh smernic in opozoril, lahko pride do smrti ali hudih telesnih poškodb. Sledite tem smernicam, da se izognete tveganju pregrevanja ali nastajanja dima, eksplozije, požara, telesnih poškodb ali električnega udara.**

#### Polnilna litij-ionska baterija

- NE dovolite, da bi baterija prišla v stik s tekočinami.
- Ne polnite, uporabljajte ali puščajte je na mestih s temperaturo nad 40 °C.
- Baterije ne poskušajte polniti z nepodprtim polnilnikom.
- Baterijo uporabljajte izključno namenso.
- Baterijo varujte pred vročino in ognjem.
- Polov z oznakama + in – ne povežite s kovinskimi predmeti, kot so žice. Baterije ne prenašajte ali hranite skupaj s kovinskimi predmeti.
- Baterije ne mečite, udarjajte ali kakor koli poškodujte.
- Na baterijo ne spajkajte priključkov.
- Baterije ne razstavljajte ali predelujte.
- Baterije ne smete zavreči kot gospodinjski odpadek.

## ▲ OPOZORILO

**Če ne upoštevate teh smernic in opozoril, lahko pride do smrti ali hudih telesnih poškodb. Sledite tem smernicam, da se izognete tveganju pregrevanja ali nastajanja dima, eksplozije, požara, telesnih poškodb ali električnega udara.**

#### Izdelek, izmenični napajalnik, gumbasta baterija (CR1632)

- Če v katero od odprtin izdelka, kar vključuje reže in priključke, pomotoma vstavite tujek, izdelek takoj prenehajte uporabljati, izklopite napajanje ter odklopite vse kable ali odstranite baterijo. Pred vklopom izdelka morate odstraniti vse tujke.
- Izdelka NE uporabljajte, polnite ali shranjujte:
  - Kjer lahko pride v stik s tekočinami
  - Kjer pride do kondenzacije
  - Kjer je veliko prahu
  - V blizini plamena ali grelnika ali na neposredni sončni svetlobi
- Vtiča NE prijemajte z mokrimi rokami.
- Izmeničnega napajalnika in izdelka se NE dotikajte med nevihto s strelami.
- Izdelka NE razstavljajte ali spreminjajte.
- Po izdelku NE polivajte kemikalij in na njem ne uporabljajte vnetljivih pršil.

Primeri vnetljivih razpršil:

- Čistila za odstranjevanje prahu
- Pesticidi
- Razkužila in dezodoranti, ki vsebujejo alkohol
- Organska topila ali tekočine, kot je alkohol

- Upotrebljavajte i spremlajte proizvod, ostale delovne i vrečice za pakiranje izvan dohвата djece.
- Uklonite bateriju ili iskopačjte kabel kada šaljete proizvod.
- Ako se proizvod neće duže upotrebljavati, uklonite bateriju ili isključite sve kablove prije spremanja.

Prije čišćenja proizvoda isključite kabel napajanja iz električne utičnice. U suprotnom može doći do strujnog udara. Za načine čišćenja pogledajte *Korisnički priručnik*.

#### Punjiva litij-ionska baterija

- Bateriju čuvajte izvan dohвата male djece. U slučaju gutanja smjesta se obratite hitnim službama.
- Prestanite upotrebljavati bateriju ako primijetite neobičajene pojave poput mirisa, topline, izobilničnosti ili promjene boje.
- Ako tekućina iz baterije dođe u vaše oči, zatražite liječničku pomoć. Odmah isperite oči vodom stalnim mlazom i u trajanju od najmanje 15 minuta.

#### AC adapter

- Upotrebljavajte samo s navedenim proizvodom.
- Utikaç čvrsto ukopčajte u električnu utičnicu.
- Upotrebljavajte AC adapter sa standardnom električnom utičnicom (AC 100 V – 240 V, 50 Hz / 60 Hz).
- NEMOJTE dopustiti da metalni predmeti dođu u dodir s konektorima proizvoda, priključcima ili metalnim dijelovima kabela napajanja.
- NEMOJTE upotrebljavati električni utikač ni kabel napajanja na mjestu gdje se može smočiti.
- Pazite da utikač napajanja nema priļavštine ni prašine kako biste smanjili opasnost od požara.
- NEMOJTE povlačiti kabel kako biste izvukli kabel AC adaptera iz električne utičnice. Kada isključujete adapter iz električne utičnice držite utikač.
- NEMOJTE oštetiti, savijati, značajno izvijati, povlačiti, stavljati predmete na njega, pritiskati ni vezati AC adapter.
- NEMOJTE preoperetiti električne utičnice.

#### Gumbasta baterija (CR1632)

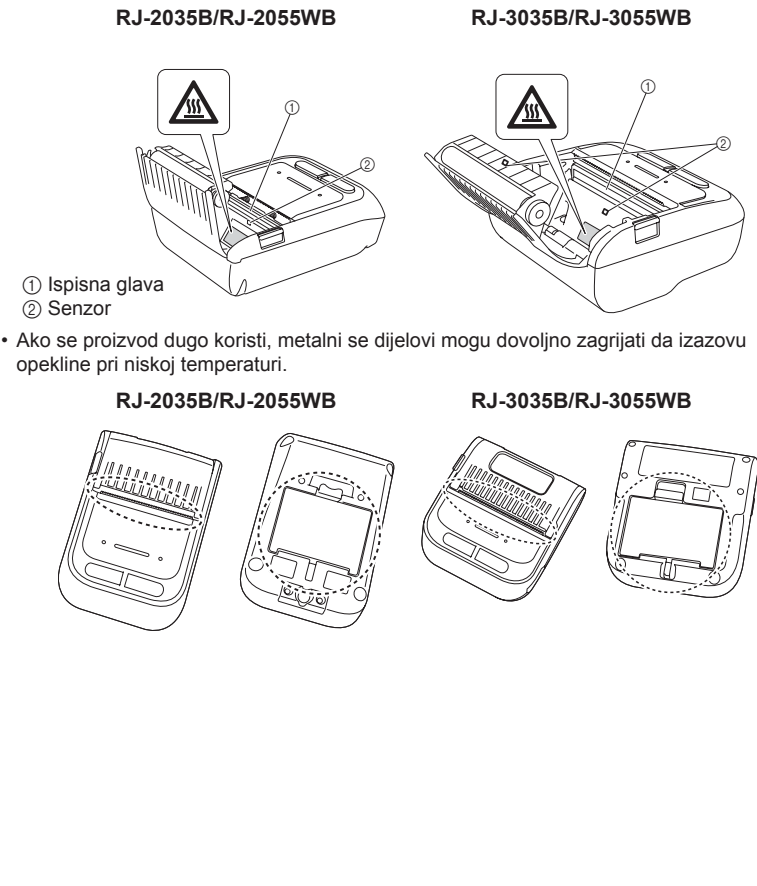
Nemojte progutati bateriju. Ako je progutate, odmah zatražite liječničku pomoć. Baterija može za samo dva sata izazvati ozbiljne unutarnje opekline, a krajnji ishod može biti smrt.

## ▲ OPREZ

**Nepridržavanje uputa i upozorenja može uzrokovati manje ili umjerene ozljede.**

#### Proizvod

- NEMOJTE držati proizvod hvatajući ga za poklopac spremnika role. Postoji opasnost da se ti dijelovi odvoje ili da proizvod padne.
- Slijedite primjenjive upute prilikom spajanja kabela i dodatne opreme.
- NEMOJTE dodirivati senzor ni ispisnu glavu golim rukama jer se ti dijelovi mogu oštetiti ili uništiti statičkim elektricitetom. Prije nego što ćete dodirnuti senzor ili ispisnu glavu, stavite proizvod na podlogu za uzemljivanje elektrostatskog izboja (ESD) ili upotrijebite antistatičke rukavice.
- Pazite prilikom zatvaranja poklopca spremnika za rolu. Postoji opasnost od ozljede ako se vaš prst zahvati između gornjeg i donjeg dijela poklopca.
- NEMOJTE dodirivati ispisnu glavu ili bilo koje metalne dijelove u blizini ispisne glave tijekom i odmah nakon upotrebe. Ti se dijelovi veoma zagriju te postoji opasnost od nastanka teških opekline ako ih dotaknete.



- Ako se proizvod dugo koristi, metalni se dijelovi mogu dovoljno zagrijati da izazovu opekline pri niskoj temperaturi.

- Izdelek, druge dele in embalažne vreče hranite zunaj dosega otrok.
- Med pošiljanjem odstranite baterijo ali odklopite kabel.
- Če izdelka dolgo ne boste uporabljali, pred shranjevanjem odstranite baterijo ali odklopite vse kable.

Pred čiščenjem izdelka odklopite napajalni kabel iz električne vtičnice, sicer lahko pride do električnega udara. Za načine čišćenja glejte *Navodila za uporabo*.

#### Polnilna litij-ionska baterija

- Baterijo hranite zunaj dosega otrok. Če jo kdo pogotne, takoj poiščite reševalce.
  - Baterijo prenehajte uporabiti, če opazite neobičajna stanja, kot je neprijeten vonj, pregrevanje, deformacije ali razbarvanje.
  - Če vam tekočina iz baterije vdre v oči, poiščite zdravniško pomoč. Oči takoj začnite neprekinjeno najmanj 15 minut spirati z vodo.
- Izmenični napajalnik**
- Uporabljajte ga samo s predpisanim izdelkom.
  - Vtič trdno vstavite v električno vtičnico.
  - Izmenični napajalnik uporabite s standardno električno vtičnico (100–240 V~, 50/60 Hz).
  - NE pustite, da kovinski predmeti pridejo v stik s priključki izdelka ali s kovinskimi deli napajalnega kablja.
  - Električnega vtiča ali napajalnega kablja NE uporabljajte na mestu, kjer bi se lahko zmroili.
  - Da zmanjšate tveganje požara, naj bo vtič napajalnika vedno brez umazanje in prahu.
  - Kadar kabel izmeničnega napajalnika odstranjujete iz električne vtičnice, NE vlecite za kabel. Pri odklapanju napajalnika iz električne vtičnice primate vtič.
  - Izmeničnega napajalnika NE poškodujte, zvijajte, močno upogibajte ali vlecite in nanj ne postavljajte predmetov, ga ne stiskajte ter ne vežite.
  - NE preobremenite električnih vtičnic.

#### Gumbasta baterija (CR1632)

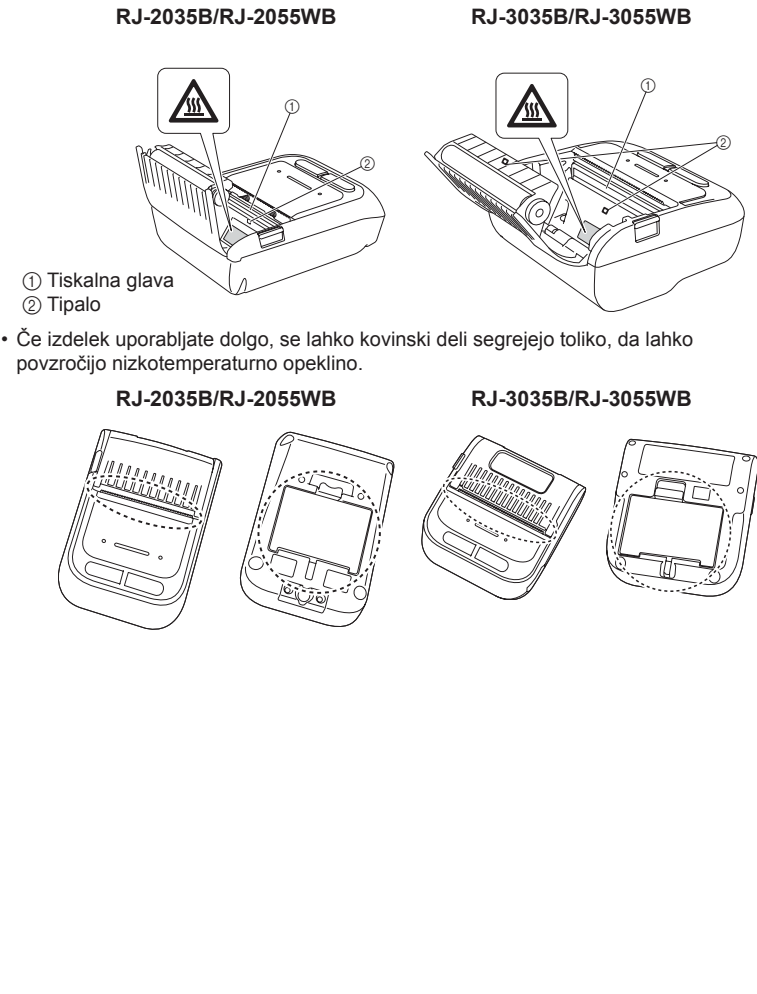
Baterije ne pogoltnite. Če baterijo pogoltnete, takoj poiščite zdravniško pomoč. V le 2 urah lahko povzroči hude notranje opekline in smrt.

## ▲ POZOR

**Če ne upoštevate navodil in opozoril, lahko pride do lažjih ali srednje hudih telesnih poškodb.**

#### Izdelek

- Izdelka NE držite za pokrov predala za rolo. Ti deli se lahko snamejo ali pa lahko izdelek pade.
- Pri priključitvi kablov in dodatne opreme upoštevajte zadevna navodila.
- Tipala ali tiskalne glave se NE dotikajte z golimi rokami, saj se lahko ti deli poškodujejo ali uničijo zaradi statične elektrike. Pred dotikanjem tipala ali tiskalne glave položite izdelek na ozemljitveno podlogo za preprečevanje elektrostatčnih praznjenj (ESD) ali uporabite antistatične rokavice.
- Pri zapiranju pokrova prostora za rolo bodite previdni. Prisotno je tveganje telesnih poškodb, če vam stisne prst med zgornjim in spodnjim delom pokrova.
- Med in takoj po uporabi se NE dotikajte tiskalne glave ali kovinskih delov v njeni bližini. Ti deli se močno segrejejo in vas lahko ob dotiku močno opečje.



#### Gumbasta baterija (CR1632)

**POSTOJI OPASNOST OD EKSPLOZIJE AKO SE STAVI NEODGOVARAJUĆA VRSTA BATERIJE. UPOTRIJEBLJENE BATERIJE ODLOŽITE U SKLADU S UPUTAMA.**

- Bateriju NEMOJTE baciti u vatru, izlagati toplini, rastavljati ili preinačivati.
- NE spajajte oba pola baterije. Kako ne bi došlo do kratkog spoja na bateriji, držite je podalje od metalnih predmeta.
- NEMOJTE odlagati bateriju s kućnim otpadom.
- Navedena baterija nije punjiva. NEMOJTE je puniti.
- Upotrebljavajte samo navedenu bateriju.
- Bateriju čuvajte izvan dohвата djece.
- Ako tekućina iz baterije dođe u vaše oči, zatražite liječničku pomoć. Odmah isperite oči vodom stalnim mlazom i u trajanju od najmanje 15 minuta.
- Ako vam tekućina iz baterije iscuri na kožu ili odjeću, dobro ih isperite s dosta čiste vode.
- Upotreba neispravne baterije može izazvati curenje ili eksploziju, što može dovesti do požara, ozljede ili štete oko uređaja.
- Čuvajte nove i korištene gumbaste baterije izvan dohвата djece.
- Ako se pretinac za baterije ne može dobro zatvoriti, prestanite s upotrebom proizvoda i držite ga izvan dohвата djece.

#### Punjiva litij-ionska baterija

Ako vam tekućina iz baterije kapne na kožu ili odjeću, odmah je isperite vodom.

#### AC adapter

Pobrinite se da uvijek možete pristupiti kabeu AC adaptera tako da ga možete odmah isključiti u hitnom slučaju.

#### Kopča za remen

Uvjerite se da je kopča za remen dobro prikvačena na pisač i remen osobe koja ga nosi.

### Opće mjere opreza

#### Proizvod, AC adapter ili dodatna oprema

- Pridrţavajte se svih primjenjivih propisa prilikom odlaganja ovih proizvoda.
- NEMOJTE uklanjati naljepnice postavljene na proizvodu. Na tim se naljepnicama nalaze tehnički podaci i označavaju naziv proizvoda i serijski broj.
- Za više informacija o električnoj klasifikaciji vašeg modela, proizvođaču i broju modela pogledajte naljepnicu koja se nalazi na dnu vašeg uređaja ili naljepnicu koja se nalazi unutar pretinca za bateriju.
- Proizvodom rukujte na mjestu gdje je temperatura između –15 °C i 50 °C, a vlaţnost između 10 % i 90 % (bez kondenzacije).
- Čuvajte na mjestu gdje je temperatura između –30 °C i 70 °C, a vlaţnost između 10 % i 90 % (bez kondenzacije).
- Pisač na slici može se razlikovati od vašeg pisača.

### Deklaracija o usklađenosti (samo za Europu i Tursku)

Mi, Brother Industries, Ltd. 15-1, Naeshiro-cho, Mizuho-ku, Nagoya 467-8561 Japan,

izjavljujemo da su ovaj proizvod i njegov AC adapter u skladu s osnovnim zahtjevima svih odgovarajućih direktiva i propisa koji su primjenjivi u Europskoj zajednici. Deklaracija o usklađenosti može se preuzeti s web stranice Brother support. Posjetite [support.brother.com/manuals](#).

### Deklaracija o usklađenosti za Direktivu 2014/53/EZ o radijskoj opremi (samo za Europu/Tursku)

Mi, Brother Industries, Ltd. 15-1, Naeshiro-cho, Mizuho-ku, Nagoya 467-8561 Japan,

izjavljujemo da su ovi proizvodi u skladu s odredbama Direktive 2014/53/EZ o radijskoj opremi. Kopiju Deklaracije o usklađenosti možete preuzeti pridržavajući se uputa u odjeljku **Deklaracija o usklađenosti (samo za Europu/Tursku)**.

#### Gumbasta baterija (CR1632)

**TVEGANJE EKSPLOZIJE, ČE BATERIJU ZAMENJATE Z NAPAČNO VRSLO. RABLJENE BATERIJE ZAVRZITE SKLADNO Z NAVODILI.**

- Baterije NE vrzite v oţenji, izpostavljajte vroćini ali razstavljajte.
- NE priključite obeh polov baterije. Baterije ne pribliţujite kovinskim predmetom, da preprečite kratak stik na bateriji.
- Baterije NE smete zavreči kot gospodinjski odpadек.
- Predpisana baterija ne omogoča vnovičnega polnjenja. NE polnite je znova.
- Uporabljajte samo predpisano baterijo.
- Baterijo hranite zunaj dosega otrok.
- Če vam tekočina iz baterije vdre v oči, poiščite zdravniško pomoč. Oči takoj začnite neprekinjeno najmanj 15 minut spirati z vodo.
- Če tekočina iz baterije pride v stik s koţo ali oblačili, dobro sperite z veliko čiste vode.
- Uporaba neustrezne baterije lahko povzroči puščanje ali eksplozijo, kar lahko povzroči požar, telesne poškodbe ali škodo v okolici naprave.
- Nove in rabljene gumbaste baterije hranite zunaj dosega otrok.
- Če se prostor za baterijo ne zapre dobro, prenehajte uporabljati izdelek in ga hranite zunaj dosega otrok.

#### Polnilna litij-ionska baterija

Če vam tekočina iz baterije pride na koţo ali oblačila, jo takoj sperite z vodo.

#### Izmenični napajalnik

Prepričajte se, da imate vedno dostop do kablja izmeničnega napajalnika, da ga lahko v sili takoj odklopite.

#### Zaponka za pas

Poskrbite, da je zaponka za pas trdno pritrjena na tiskalnik in na pas uporabnika.

### Spolšni varnostni ukrepi

#### Izdelek, izmenični napajalnik in pribor

- Pri odstranjevanju teh izdelkov upoštevajte vse zadevne predpise.
- NE odstranjujte nalepk na izdelku. Na teh nalepkah so informacije o delovanju in navajajo ime ter serijsko številko izdelka.
- Za več informacij o električnih nazivnih vrednostih vašega modela, proizvajalcu in številki modela glejte nalepko na podstavku naprave ali v prostoru za baterijo.
- Napravo uporabljajte na mestu, kjer je temperatura v območju od –15 do 50 °C in vlaţnost v območju od 10 do 90 % (brez kondenzacije).
- Napravo hranite na mestu, kjer je temperatura v območju od –30 do 70 °C in vlaţnost v območju od 10 do 90 % (brez kondenzacije).
- Tiskalnik, prikazan na ilustracijah, je lahko drugačen od vašega tiskalnika.

### Izjava o skladnosti (samo za Evropo/Turčijo)

Podjetje Brother Industries, Ltd. 15-1, Naeshiro-cho, Mizuho-ku, Nagoya 467-8561 Japan

izjavlja, da sta ta izdelek in izmenični napajalnik skladna z osnovnimi zahtevami vseh ustreznih direktiv ter uredb, ki veljajo v Evropski uniji.

Izjavo o skladnosti lahko prenesete s spletne strani Brother support. Obiščite [support.brother.com/manuals](#).

### Izjava o skladnosti za Direktivo o radijski opremi 2014/53/EU (samo za Evropo/Turčijo)

Podjetje Brother Industries, Ltd. 15-1, Naeshiro-cho, Mizuho-ku, Nagoya 467-8561 Japan

izjavlja, da so ti izdelki skladni z določili Direktive za radijsko opremo 2014/53/EU. Kopijo izjave o skladnosti lahko prenesete po navodilih v razdelku **Izjava o skladnosti (samo za Evropo/Turčijo)**.

#### Bluetooth

Ovaj pisač podrţava Bluetooth. Frekvencijski pojasevi: 2402 MHz – 2480 MHz. Maksimalna snaga radijske frekvencije koja se odašilje u frekvencijskim pojasevima: manje od 7,4 dBm (e.i.r.p.)

#### Beţični LAN (RJ-2055WB/RJ-3055WB)

Ovaj pisač podrţava beţični LAN. Frekvencijski pojasevi: 2412 MHz – 2472 MHz. Maksimalna snaga radijske frekvencije koja se odašilje u frekvencijskim pojasevima: manje od 19,72 dBm (e.i.r.p.)

Frekvencijski pojasevi: 5180 MHz – 5240 MHz. Maksimalna snaga radijske frekvencije koja se odašilje u frekvencijskim pojasevima: manje od 22,50 dBm (e.i.r.p.)

Frekvencijski pojasevi: 5260 MHz – 5320 MHz. Maksimalna snaga radijske frekvencije koja se odašilje u frekvencijskim pojasevima: manje od 22,16 dBm (e.i.r.p.)

Samo za upotrebu u zatvorenim prostorima (5150 MHz – 5350 MHz)

Frekvencijski pojasevi: 5500 MHz – 5700 MHz. Maksimalna snaga radijske frekvencije koja se odašilje u frekvencijskim pojasevima: manje od 21,15 dBm (e.i.r.p.)

#### NFC (komunikacija kratkog dometa)

Ovaj pisač podrţava funkciju NFC (komunikacija kratkog dometa). Frekvencijski pojasevi: 13,56 MHz – 14,50 MHz

### Obavijest o izdavanju i sastavljanju

Ovaj je priručnik sastavljen i izdan pod nadzorom tvrtke Brother Industries, Ltd. te sadrţi najnovije opise i specifikacije proizvoda. Ako se objave ažurirane verzije firmvera, up