

brother **CE**
(EU/Turkey only)  D01FW3001

Tape
TAPE

PT-P910BT

(**Български**)
Прочетете това ръководство, включително всички предпазни мерки, преди да използвате този принтер. След като прочетете ръководството, го съхранявайте на сигурно място. За често задавани въпроси, отстраняване на неизправности и изтегляне на софтуер и ръководства посетете support.brother.com. Имайте предвид, че не поемаме никаква отговорност за щети или загуби, произтичащи от използването на този принтер или на създадените с него етикети, нито за загуба или промяна на данни поради неизправност, ремонт, прекъсване на захранването или за каквито и да е искове от трети лица.

▲ ОПАСНОСТ

Неспазването на тези указания и предупреждения може да доведе до смърт или сериозни наранявания. Спазвайте тези указания, за да избегнете риск от прегряване, поява на дим, експлозия, пожар, нараняване или токов удар.

Акумулаторна Li-ion батерия

- НЕ позволявайте акумулаторната батерия да влиза в контакт с течности.
- НЕ зареждайте, не използвайте и не оставяйте батерията на места, където температурата надвишава 60 °C или е под -20 °C.
- Използвайте само предоставения USB кабел или зарядно устройство за батерии (PA-BC-002)* за зареждане на батерията.
- Използвайте батерията само по предназначение.
- Дръжте батерията далеч от топлина и огън.
- НЕ съхранявайте полусити * и - с метални предмети, като например проводник.
- НЕ пренапрежяйте и не съхранявайте батерията заедно с метални предмети.
- НЕ хвърляйте, не удряйте и не повреждайте батерията по никакъв начин.
- НЕ запоявайте връзки на батерията.
- НЕ разглобявайте и НЕ модифицирайте батерията.
- НЕ изхвърляйте батерията с битовите отпадъци.
- Не се предлага във всички страни. За повече информация посетете местния уеб сайт на Brother.

(Čeština)

Пред použitím tiskárny si prosím přečtete tuto příručku včetně všech bezpečnostních pokynů. Po přečtení příručky uschovejte na bezpečném místě.

Nejčastější dotazy a pokyny pro odstraňování potíží, soubory ke stažení a příručky najdete na webu support.brother.com. Upozorňujeme, že nemůžeme převzít žádnou zodpovědnost za případné škody ani ztráty vyplývající z použití této tiskárny nebo štítků vytvořených touto tiskárnou. Nemůžeme přijmout zodpovědnost ani za ztrátu či změnu dat kvůli selhání, opravě nebo výpadku proudu ani za žádné nároky pocházející od třetí strany.

▲ НЕБЕЗПЕČÍ

V případě nedodržení těchto pokynů a varování může hrozit usmrcení nebo závažné zranění. Dodržujte tyto pokyny, abyste předešli riziku vzniku tepla či kouře, výbuchu, požáru, zranění nebo zásahu elektrickým proudem.

Dobijecí li-ionový akumulátor

- NEDOVOLTE, aby se akumulátor dostal do styku s tekutinami.
- Akumulátor NENABÍJEJTE, NEPOUŽÍVEJTE ani ho NENECHÁVEJTE na místech s teplotou přesahující 60 °C nebo klesne-li teplota pod -20 °C.
- K nabíjení akumulátoru používejte pouze dodávaný kabel USB nebo nabíječku akumulátoru (PA-BC-002)*.
- Akumulátor používejte výhradně k zamýšlenému účelu.
- Akumulátor uchovávejte z dosahu zdroje tepla a ohně.
- NESPOJUJTE kladný a záporný vývod kovových předmětů, např. drátem.
- Akumulátor NENOSTĚ ani NESKLADUJTE spolu s kovovými předměty.
- Akumulátorem NEHÁZEJTE, NEVYSTAVUJTE ho nárazům ani ho žádným způsobem NEPOŠKOZUJTE.
- Kontakty akumulátoru NENÍ dovoleno pájet.
- Akumulátor NEROZEBÍREJTE ani NEUPRAVUJTE.
- Akumulátor NELIKVIDUJTE spolu s domácím odpadem.

*Není dostupná ve všech zemích. Další informace získáte na místním webu společnosti Brother.

▲ VAROVÁNÍ

V případě nedodržení těchto pokynů a varování může hrozit usmrcení nebo závažné zranění. Dodržujte tyto pokyny, abyste předešli riziku vzniku tepla či kouře, výbuchu, požáru, zranění nebo zásahu elektrickým proudem.

▲ ПРЕДУПРЕЖДЕНИЕ

Неспазването на тези указания и предупреждения може да доведе до смърт или сериозни наранявания. Спазвайте тези указания, за да избегнете риск от прегряване, поява на дим, експлозия, пожар, нараняване или токов удар.

Акумулаторна Li-ion батерия

- Дръжте батерията далеч от деца. Ако батерията бъде погълната, потърсете незабавна медицинска помощ.
- Спрете да използвате батерията, ако забележите нещо необичайно, като например мирис, отделяне на топлина, деформации или обезцветяване.
- Ако течност от батерията попадне в очите ви, веднага изплакнете очите си с чиста вода, след което потърсете медицинска помощ.
- Етикетен принтер и USB кабел**
- За да предотвратите повреда, за зареждане използвайте предоставения USB кабел.
- НЕ използвайте принтера по време на гръмотевична буря.
- НЕ повреждайте принтера или USB кабела.
- НЕ поставяйте тежки предмети върху принтера или USB кабела.
- НЕ огъвайте и не дърпайте със сила USB кабела.
- НЕ разглобявайте и не модифицирайте принтера или USB кабела.
- НЕ изпускате и не удряйте принтера или USB кабела.
- НЕ позволявайте принтерът или USB кабелът да влиза в контакт с течности.
- Ако забележите нещо необичайно по време на използване или съхранение, като например мирис, отделяне на топлина, деформации или обезцветяване, спрете да използвате етикетния принтер, разкачете USB кабела и извадете батерията.
- Използвайте и съхранявайте продукта, другите компоненти и опаковъчни торбички извън обсега на деца. Също така не позволявайте на децата да слезат в устата си части от етикетния принтер или етикети. При поглъщане потърсете незабавна медицинска помощ.

▲ ВНИМАНИЕ

Неспазването на инструкциите и предупрежденията може да доведе до леки или средно тежки наранявания.

Акумулаторна Li-ion батерия

- Ако течност от батерията попадне върху кожата или дрехите ви, веднага ги изплакнете с чиста вода.
- Опасност от избухване, ако батерията се смени с неправилен тип.
- Изхвърляйте използваните батерии съгласно инструкциите.

Етикетен принтер и USB кабел

- Използвайте само посочената батерия (PA-BT-003).

Dobijecí li-ionový akumulátor

- Udržujte akumulátor z dosahu dětí. Pokud dojde ke spolknutí akumulátoru, ihned vyhledejte lékařskou pomoc.
- Pokud zaznamenáte neobvyklé jevy, jako zápach, zahřívání, deformace nebo změna barvy, ihned přestaňte akumulátor používat.
- Jestliže vám do očí vnikne kapalina z akumulátoru, vypláchněte si je čistou vodou a ihned poté vyhledejte lékaře.

Tiskárna štítků a kabel USB

- Chcete-li zabránit případným škodám, používejte příložený kabel USB.
- NEPOUŽÍVEJTE tiskárnu během bouřky.
- ZABRAŇTE poškození tiskárny nebo kabelu USB.
- Na tiskárnu nebo kabel USB NEPOKLÁDEJTE těžké předměty.
- Kabel USB NEOHÝBEJTE silou ani za něj NETAHEJTE.
- Tiskárnu nebo kabel USB NEROZEBÍREJTE ani NEUPRAVUJTE.
- ZABRAŇTE upuštění tiskárny či kabelu USB nebo nárazům do nich.
- NEDOVOLTE, aby se tiskárna nebo kabel USB dostal do styku s tekutinami.
- Pokud během používání nebo skladování zaznamenáte neobvyklé jevy, jako zápach, zahřívání, deformace nebo změna barvy, přestaňte tiskárnu štítků používat, odpojte kabel USB a vyjměte akumulátor.
- Produkt, další součásti a obalový materiál používejte a skladujte mimo dosah dětí. Kromě toho musíte dětem zabránit, aby si vkládaly části tiskárny štítků nebo štítky do úst. Pokud dojde ke spolknutí, ihned vyhledejte lékařskou pomoc.

▲ UPOZORNĚNÍ

V případě nedodržení pokynů a varování může hrozit lehké nebo středně těžké zranění.

Dobijecí li-ionový akumulátor

- Jestliže se vám na pokožku nebo na šaty dostane kapalina z akumulátoru, ihned místo opláchněte vodou.
- V případě výměny akumulátoru za nesprávný typ hrozí riziko výbuchu. Použité akumulátory likvidujte v souladu s pokyny.

Tiskárna štítků a kabel USB

- Používejte pouze stanovený akumulátor (PA-BT-003).
- Při zavírání krytu kazety postupujte opatrně. Hrozí riziko poranění, pokud si přiskřípnete prst mezi horní a dolní částí krytu.
- NEDOTÝKEJTE se nože odstihů. V opačném případě může dojít ke zranění.

Бъдете внимателни, когато затваряте капака на касетата. Има риск от нараняване, ако пръстът ви бъде зашпан между горните и долните части на капака.

- НЕ докосвайте острието на приспособлението за рязане, за да не се нараните.
- НЕ докосвайте печатащата глава или металните части в близост до печатащата глава. По време на работа печатащата глава се загрява много и непосредствено след употреба все още е много гореща.
- Има опасност от изгаряне, ако я докоснете.

Общи мерки за безопасност

Етикетен принтер, касета с лента и USB кабел

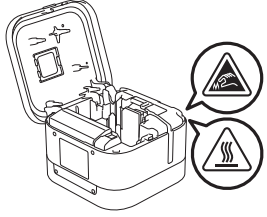
- НЕ използвайте по никаква друг начин и за никакви други цели, освен описаните в това ръководство. Това може да доведе до нараняване или повреда.
- Използвайте касети с лента на Brother **™**.
- Ако чуждо тяло случайно попадне в някой от отворите на продукта, включително слотове, конектори и портове, спрете незабавно да използвате продукта, изключете захранването, изключете всички кабели или извадете батерията. Непременно извадете всички чужди тела, преди да включите продукта.
- НЕ използвайте, не съхранявайте и не зареждайте продукта на места:
 - Където може да влезе в контакт с течности.
 - Където се образува кондензация.
 - Където има много прах.
 - Където температурата или влажността са екстремни. Вижте *Ръководство за потребителя: Спецификация*.
- Близко до пламъци, нагредатели или на пряка слънчева светлина.
- НЕ се опитвайте да печатате, ако касетата е празна; това ще повреди печатащата глава.
- НЕ издърпвайте лентата по време на печат или подаване; това ще повреди лентата и етикетния принтер.
- Дължината на отпечатан етикет може да се различава от дължината на етикета, показан на дисплея.
- В зависимост от местоположението, материала и условията на околната среда е възможно етикетите да не могат да се отлепят или свалят, цветът им да се промени или да оцвети други предмети. Преди да поставите етикетите, проверете условията на околната среда и материала.
- Когато печатате множество етикети, се уверете, че касетата с лента съдържа достатъчно лента. Ако лентата в етикетния принтер свърши,

- NEDOTÝKEJTE se tiskové hlavy ani žádných kovových částí v blízkosti tiskové hlavy. Tisková hlava se při používání tiskárny silně zahřívá a ihned po použití může zůstat horká. V případě dotyku hrozí riziko popálenin.

Обecná preventivní opatření

Tiskárna štítků, kazeta s páskou a kabel USB

- Produkt NEPOUŽÍVEJTE žádným způsobem ani za žádným účelem, které nejsou popsány v této příručce. V opačném případě by mohlo dojít ke zranění nebo poškození.
- Používejte kazety s páskou Brother **™**.
- Pokud dojde k náhodnému zasunutí cizího předmětu do jakéhokoli otvoru na produktu, včetně štěrbin, konektorů a portů, produkt ihned přestaňte používat, vypněte napájení a odpojte všechny kabely nebo vyjměte akumulátor. Před zapnutím produktu se ujistěte, že jsou všechny cizí předměty vyjmuty.
- Produkt NEPOUŽÍVEJTE, nenabíjejte ani neskladujte:
 - na místech, kde může dojít ke kontaktu s kapalinami
 - na místech, kde dochází ke kondenzaci
 - na místech s nadměrnou prašností
 - na místech s extrémní teplotou nebo vlhkostí. Viz *Příručka uživatele: Technické údaje*.
- v blízkosti plamenů, radiátorů nebo na přímém slunečním světle
- Pokud je kazeta prázdná, NEPOKOUŠEJTE se tisknout. Dojde k poškození tiskové hlavy.
- Při tisku nebo posunu materiálu NETAHEJTE za pásku. Poškodí to jak pásku, tak tiskárnu štítků.
- Délka vytištěného štítku se může lišit od délky zobrazeného štítku.
- V závislosti na umístění, materiálu a podmínkách okolního prostředí se štítky mohou odlepit nebo stát neodstranitelnými. Barva štítků se může změnit nebo přenést na další předměty. Než štítek někam umístíte, ověřte si podmínky okolního prostředí a zkontrolujte příslušný materiál.
- Pokud tisknete více štítků, ujistěte se, že kazeta s páskou obsahuje dostatečné množství pásky. Pokud tiskárně štítků dojde páska, je třeba vložit novou kazetu s páskou a vytsknout nevytištěné štítky znovu.
- Tištěné znaky se mohou lišit od znaků zobrazených na displeji zařízení nebo počítače, protože mohou podporovat vyšší rozlišení než tiskárna štítků.
- Vytíštěný drobný text nemusí být tak čitelný, jak se zobrazuje na displeji zařízení nebo počítače.



- Ще трябва да поставите нова касета с лента и да отпечатате всички неотпечатани етикети отново.
- Възможно е отпечатаните знаци да се различават от показаните на екрана на вашето устройство или компютър, тъй като то/той може да поддържа по-висока резолюция от тази на етикетния принтер.
- Възможно е дребният текст да не се отпечата толкова ясно, колкото се показва на екрана на вашето устройство или компютър.
- Възможно е обектите в бяло и златисто да не се отпечатат ясно.
- Възможно е запечатаното на етикети върху мокри, мръсни или неравни повърхности да е затруднено. Има вероятност етикетите лесно да се отлепят от тези повърхности.
- За гръбни и текстурирани повърхности препоръчваме да използвате синиозаляваща лента.

Декларация за съответствие (само за Европа/Турция)
Nve, Brother Industries, Ltd.,
15-1, Naeshiro-cho, Mizuho-ku, Nagoya 467-8561 Japan
декларираме, че този продукт отговаря на основните изисквания на всички съответни директиви и разпоредби, които важат за Европейската общност. Декларацията за съответствие може да бъде свалена от Brother support уебсайта.
Посетете support.brother.com/manuals.

Декларация за съответствие съгласно Директива 2014/53/ЕС за радиоборуването (само за Европа/Турция) (важи за моделите с радиointерфейс)
Nve, Brother Industries, Ltd.,
15-1, Naeshiro-cho, Mizuho-ku, Nagoya 467-8561 Japan
декларираме, че този продукт отговаря на изискванията на Директивата за радиосъвместимост 2014/53/ЕС. Копие от Декларация за съответствие може да бъде свалено, като се следват инструкциите в раздела **Декларация за съответствие**.

Активирани или деактивирани на Bluetooth:

- Уверете се, че принтерът е включен.
- Нажатете и задържте бутона на захранването за около 10 секунди, докато светодиодът за захранването не започне да мига.
- Отпуснете бутона на захранването в рамките на 3 секунди, след като започне мигането.
- Нажатете двукратно бутона на захранването, за да изключите принтера.
- Включете отново принтера.

Bluetooth

Този принтер поддържа Bluetooth. Честотни ленти: 2 400 MHz – 2 483,5 MHz
Максимална радиочестотна мощност, предавана в честотните ленти: по-малко от 20 dBm (e.i.r.p.)

- Биле а злате објекты се немуси вџды вытскнут ѳzetелнѐ.
- Штќны немуси добѐ дрџет на подкладек, ктерѐ jsou влћке, знечиštěнѐ nebo nerovnѐ. Od takovych povrchů se štќtky mohou snadno odlepovat.
- Pro hrubѐ a texturovanѐ povrchy doporučujeme pouųit extrѐmnѐ adhezivnќ p┒sku.

Prohl┒šení o shodѐ (pouze pro Evropu/Turecko)
My, spoleĀnost Brother Industries, Ltd.,
se sídlem 15-1, Naeshiro-cho, Mizuho-ku, Nagoya 467-8561 Japan,
prohl┒ujeme, ťe tento produkt vyhovuje z┒kladnќm poųadavkům vřech p┒sluřnych smѐrnќc a p┒edpisů platnћch v r┒mci Evropskѐ unie.
Prohl┒šení o shodѐ (DoC) je ke staųenќ na Brother support webu.
Navřtќte web support.brother.com/manuals.
Prohl┒šení o shodѐ pro SMРRNICE 2014/53/EU EVROPSK┐HO PARLAMENTU A RADY (pouze pro Evropu/Turecko) (Platќ pro modely s r┒diovќm rozhranќm)
My, spoleĀnost Brother Industries, Ltd.,
se sídlem 15-1, Naeshiro-cho, Mizuho-ku, Nagoya 467-8561 Japan,
prohl┒ujeme, ťe tento produkt vyhovuje poųadavkům smѐrnќce 2014/53/EU o r┒diovћch zařizenћch.
Kopќi Prohl┒šení o shodѐ lze st┒hnout die pokynů uvedenћch v ѳasti **Prohl┒šení o shodѐ**.

Јак поволит/закаџат функци Bluetooth:

- Овѐрте, џда је тискрна запнута.
- Стискнете а подџре таћиткоу нап┒јени по добу п┒иблизно 10 секунд, докуд незаћне бликат индикатор нап┒јени.
- До тќ секунд од заћатку блиќани таћиткоу нап┒јени уволнете.
- Двојим стиском таћитка нап┒јени тискрну выпнете.
- Знову тискрну запнете.

Bluetooth

Тискрна подпорује функци Bluetooth.
Фреквенћни п┒сма: 2 400 MHz– 2 483,5 MHz
Максимални радиоеквивалентни површенѐјени: Мѐнѐ неџ 20 dBm (radioekвивалентни изотропнѐ изв┒ршени)

(Magyar)

K┒rјќт, hogy a nyomt┒t┒ haszn┒lata elѐtt olvassa el ezt az útmutat┒t – bele┒rtve az ѳvintѐzkedѐsek┐ is. Az elolvas┒s ut┒n ѳrїzze meg az útmutat┒t.

A GYIK ѐs a hibaelh┒rit┒si inform┒ci┒k megtekintѐsѐhez, tov┒bb┒ a szoftver ѐs a k┒zıkonyvek letöltѐsѐhez keresse fel a кövetkező webhelyet: support.brother.com.
Felhívjuk a figyelmѐt, hogy nem vállalunk felelősѐsѐget semmilyen olyan k┒rѐvt vagy vesztesѐgѐrt, mely a jelen nyomtat┒t vagy a jelen nyomtat┒val кѐszїttetт cimkѐk haszn┒lat┒ból sz┒rmazık, amelynek oka meghib┒sod┒s, javıt┒s vagy ┒ramkimar┒d┒s miatti adatvesztѐs vagy adatm┒dosul┒s, illetve amelyet б┒rmiilyen harmadık fѐl jelent be.

▲ VESZ┐LY

Az útmutat┒sok ѐs a figyelmeztetѐsek figyelmen kívül hagy┒sa hal┒lhoz vagy sўlyos s┒rўlѐshez vezethet. A szab┒lyok betart┒s┒val elkerўlheti az eszk┒z tўlhevўlѐsѐt, fўstolѐsѐt, robban┒s┒t ѐs kigyullad┒s┒t, valamint a s┒rўlѐsek ѐs elektromos ┒ramўtѐsek vesz┐lyѐt.

Li-ion akkumul┒tor

- NEM érintkezhet folyadѐkkal az akkumul┒tor.
- NE tўltsе, ne használja ѐs ne hagyja huzamosabb ideig az akkumul┒tor 60 °C-n┒l melegebb vagy -20 °C-n┒l hidegebb k┒rnyezetben.
- Csak a mellѐkelt USB-k┒belт vagy az akkumul┒tortўlt┒t (PA-BC-002)* használja az akkumul┒tor tўltѐsѐre.
- Az akkumul┒tor кїz┒r┒lag a rendeltѐtѐsѐnek megfelelѐen használja.
- Tartsa az akkumul┒tor т┒vol a hђfor┒s┒gtől ѐs tўltїt.
- NE kѐsse ѐssze a + ѐs a - érintkezőt fѐmt┒rgyall (p┒ld┒ul vezetѐkkel). NE hordozza vagy т┒rolja az akkumul┒tor fѐmt┒rgyakkal egyўtt.
- NE dob┒lja, ўtѐgesse vagy k┒rosїtsa az akkumul┒tor semmilyen м┒don.
- NE rўzģitѕen csatlakozt┒ forraszt┒s┒val az akkumul┒torhoz.
- NE szerelje szѐt, ѐs NE м┒dosїtsa az akkumul┒tor.
- NE dobja ki az akkumul┒toragsѐget h┒z┒rt┒l┒si hulladѐkgyўjtѐbѐ.
- *Nem ѐrthѐtѐ el minden orsz┒gban. Bѐvebb inform┒ci┒kѐrt ѐrdeklђdj┒n a helyi Brother weboldalon.

▲ FIGYELEM

Az útmutat┒sok ѐs a figyelmeztetѐsek figyelmen kívül hagy┒sa hal┒lhoz vagy sўlyos s┒rўlѐshez vezethet. A szab┒lyok betart┒s┒val elkerўlheti az eszk┒z tўlhevўlѐsѐt, fўstolѐsѐt, robban┒s┒t ѐs kigyullad┒s┒t, valamint a s┒rўlѐsek ѐs elektromos ┒ramўtѐsek vesz┐lyѐt.

Li-ion akkumul┒tor

- Tartsa т┒vol az akkumul┒tor┒ a gyermekektђl. Ha az akkumul┒tor valaki lenyelne, azonnal forduljon orvoshoz.
- B┒rmiilyen rendellenessѐg (pl. sz┒g, hђfѐljўdѐs, alakv┒lt┒z┒s, elszїnezѐdѐs) ѐszlѐse esetѐn ѐz akkumul┒tor haszn┒lat┒t fel kell gўsztenni.
- Amennyiben ѐz akkumul┒torban tal┒lнt┒t folyadѐk a szemѐbe kerўl, alaposan mossa meg szemѐit tiszta vїzzel, majd azonnal forduljon orvoshoz.

Cimkenyomat┒s ѐs USB-k┒bel

- Az esetleges k┒rosod┒sok megelѐzѐse ѐrdekѐben használja a mellѐkelt USB-k┒belt.
- NE k┒rosїtsa a nyomtat┒t viharban.
- NE k┒rosїtsa a nyomtat┒t vagy az USB-k┒belt.
- NE tegyen netѐz т┒rgyat a nyomt┒tor┒ vagy az USB-k┒belre.
- NE h┒jlїtsa meg vagy hўzza er┒sben az USB-k┒belt.
- NE szerelje szѐt ѐs ne ўtѐgesse a nyomtat┒t vagy az USB-k┒belt.
- NE ѐjtsе le ѐs ne ўtѐgesse a nyomtat┒t vagy az USB-k┒belt.
- NE hagyja, hogy a nyomtat┒t vagy az USB-k┒belт folyadѐkokkal érintkezzen.
- Ha haszn┒lat vagy т┒rol┒s кђzben б┒rmiilyen rendellenessѐget (pl. sz┒got, hђfѐljўdѐs┒t, alakv┒lt┒z┒s┒t, elszїnezѐdѐs┒t) ѐszlѐ, ne használja tov┒bb┒ a cimkenyomat┒t, hўzza ki az USB-k┒belt, ѐs vegye ki az akkumul┒tor.
- A termѐkѐt, a tartozѐk┒it ѐs a csomagol┒sra sz┒glģt zacs┒kokat, gyermekektђl т┒vol т┒rolja ѐs használja. Ezenkўvўl ne engedje, hogy gyermekek a sz┒jkўba vegyѐk a cimkenyomat┒t rѐszeit vagy cimkѐit.
- Ha valaki lenyelne, azonnal forduljon orvoshoz.

▲ VIGY┒ZAT

Az ut┒tat┒sok ѐs a figyelmeztetѐsek figyelmen kívül hagy┒sa кisebb vagy kѐzepesen sўlyos s┒rўlѐsekhez vezethet.

Li-ion akkumul┒tor

- Ha az akkumul┒torbђl sz┒v┒rgђ folyadѐk a б┒rѐhez vagy ruh┒j┒hoz ѐr, azonnal mossa le vїzzel.
- Ha ѐz elemѐt nem megfelelѐt tїpusўra cserѐli, robban┒s történhet. A haszn┒lt elemeket ѐz ut┒tasl┒sok szerint selejtezze le.

Cimkenyomat┒t ѐs USB-k┒bel

- Csak a megadott akkumul┒tor (PA-BT-003) használja.
- Legyen ђvatos, mikђzben bez┒rja a kazetta fedelѐt. Fenn┒ll a s┒rўlѐs kock┒zata, ha ѐz ujj┒i becsўp┒dnak a fedѐl felsђ ѐs alsђ rѐszei кђzѐ.
- NE ѐrjen a v┒gѐlѐlhez – s┒rўlѐveszѐlyѐs.

Akkumul┒tor litovo-jonovy

- Przechowywaj akumulator poza zasięgiem niemowl┒t. W razie poћknicia akumulatora niezwłocznie skonsultuj się z lekarzem.
- W przypadku zauwaųzenia nietypowego zjawiska, np. zapachu, wydzielania ciepła, odksz┒tcalenia lub odbarwienia, przerywaj uųytkowanie akumulatora.
- W przypadku dostania się cieczy z akumulatora do oczu, przemyj je obficie czyst┒ w┒d┒ i niezwłocznie skonsultuj się z lekarzem.

Drukarka etykiet i przew┒d USB

- Aby zapobiec uszkodzeniom, uųywjaj dołączonego przewodu USB.
- NIE uųywjaj drukarki podczas burzy.
- NIE doprowadzaj do uszkodzenia drukarki lub przewodu USB.
- NIE umieszczaj cięųkich przedmiot┒w na drukarce lub przewodzie USB.
- NIE zginaj ani nie ciagnij przewodu USB.
- NIE demontuj ani nie modyfikuj drukarki lub przewodu USB.
- NIE upuszczaj ani nie uderzaj drukarki lub przewodu USB.
- NIE dopuszczaj do kontaktu drukarki lub przewodu USB z cięciami.
- W przypadku zauwaųzenia nietypowego zjawiska, np. zapachu, wydzielania ciepła, odksz┒tcalenia lub odbarwienia podczas uųywania lub przechowywania przerywaj uųytkowanie drukarki etykiet, odłącz przew┒d USB i wyjmij akumul┒tor.
- Produkt, jego komponenty i opakowania, naleųy uųywać i przechowywać poza zasięgiem dzieci. Ponadto nie pozwalaj dzieciom wkł┒d┒c jakichkolwiek czѐści drukarki etykiet lub samych etykiet do ust. W razie poћknicia niezwłocznie skonsultuj się z lekarzem.

▲ UWAGA

Nieprzestrzeganie instrukcji i ostrzeųen moųe doprowadzić do drobnych lub umiarkowanych obraųen ciała.

Akkumul┒tor litowo-jonowy

- Jeųeli ciecz z akumulatora dostanie się na sk┒rѐ lub odzieѐ, natychmi┒st spłucz j┒ czyst┒ w┒d┒.
- Ryzyko wybuchu w przypadku wymiany baterii/akumulatora na baterię/akumul┒tor nieprawidłowego typu. Zuųyte baterie/akumulatory naleųy utylizować zgodnie z instrukcjami.

(Románä)

Citiți acest manual, inclusiv toate măsurile de precauție, înainte de a utiliza această imprimantă. După parcurgerea acestui manual, păstrați-l într-un loc sigur.

Pentru întrebări frecvente, depanare și descărcarea de software-uri și manuale, vizitați support.brother.com.

Rețineți că nu ne putem asuma responsabilitatea pentru niciun fel de deteriorări sau pierderi care survin în urma utilizării acestei imprimante sau a etichetelor create cu imprimanta, nici pentru dispariția sau modificarea datelor din cauza defectărilor, reparațiilor, întreruperii alimentării cu energie, nici pentru reclamații de la terțe părți.

▲ PERICOL

Nerespectarea acestor indicații și avertizări poate avea ca rezultat decesul sau vătămări corporale grave. Uрмаți aceste instrucțiuni pentru a evita riscul de generare a căldurii, fum, explozie, incendiu, rănire sau electrocutare.

Bateria reincărcabilă Li-ion

- NU permiteți ca bateria să intre în contact cu lichidele.
- NU încercați, nu utilizați și nu lăsați bateria într-o locație în care temperaturile depășesc 60 °C sau sunt sub -20 °C.
- Utilizați numai cablul USB inclus sau încărcătorul de baterii (PA-BC-002)* pentru a încărca bateria.
- Utilizați bateria numai în scopul prevăzut.
- Păstrați bateria departe de surse de căldură și foc.
- NU conectați bornele + și - cu obiecte din metal, precum fire. NU transportați și nu depozitați bateria alături de obiecte din metal.
- NU aruncați, loviți și deteriorați bateria în niciun mod.
- NU lipiți conexiunile la bornele bateriei.
- NU dezasamblați și nu modificați bateria.
- NU eliminați bateria împreună cu deșeurile menajere.

* Nu este disponibil în toate țările. Pentru informații suplimentare, vizitați site-ul web local Brother.

▲ AVERTIZARE

Nerespectarea acestor indicații și avertizări poate avea ca rezultat decesul sau vătămări corporale grave. Uрмаți aceste instrucțiuni pentru a evita riscul de generare a căldurii, fum, explozie, incendiu, rănire sau electrocutare.

(Slovensky)

Pred používaním tlačiarne si prečítajte túto príručku vrátane všetkých bezpečnostných opatrení. Po prečítaní príručky ju uschovajte na bezpečnom mieste.

Často kladené otázky, riešenie problémov a súborny na prevzatie softvéru a manuálov nájdete na lokalite support.brother.com. Upozorňujeme, že nemôžeme prevziať žiadnu zodpovednosť za prípadné škody či straty vyplývajúce z použitia tejto tlačiarne alebo štítkov vytlačенých pomocou tlačiarne, alebo zmiznutia či zmeny údajov v dôsledku poruchy, opravy, prerušenia napájania, ako ani žiadny iný nárok tretej strany.

▲ NEBEZPEČENSTVO

V prípade nedodržiavania týchto pokynov a varovaní môže dôjsť k smrti alebo vážnym zraneniam. Dodržiavajte tieto pokyny, aby nedošlo k riziku vzniku nadmerného tepla, dymu, výbuchu, požiaru, zranenia alebo zásahu elektrickým prúdom.

Nabíjateľná litium-iónová batéria

- ZABRÁŤTE kontaktu batérie s tekutinami.
- Bateriu nenabíjajte, nepoužívajte ani nenechávajte na miestach s teplotami viac ako 60 °C alebo menej ako –20 °C.
- Na nabíite batérie používajte len priložený kábel USB alebo nabíjajúca batéria (PA-BC-002)*.
- Bateriu používajte výlučne na určené účely.
- Nenechávajte bateriu v blízkosti tepla a ohňa.
- NEPRIPÁJAJTE póly + a – ku kovovým predmetom ako napríklad drôt.
- NEHOŠŤE a NESKLADUJTE batériu spolu s kovovými predmetmi.
- NEHÁDŽTE, NENARÁŽAJTE ani NEPOŠKODZUJTE batériu žiadnym spôsobom.
- NESPÁJKUJTE spoje k batérii.
- NEROZOBERAJTE ani NEUPRAVUJTE batériu.
- NELIKVIDUJTE batériu spolu s domovým odpadom.

* Nie je dostupné vo všetkých krajinách. Ďalšie informácie získate ak navštívite svoju lokálnu webovú stránku Brother.

▲ VAROVANIE

V prípade nedodržiavania týchto pokynov a varovaní môže dôjsť k smrti alebo vážnym zraneniam. Dodržiavajte tieto pokyny, aby nedošlo k riziku vzniku nadmerného tepla, dymu, výbuchu, požiaru, zranenia alebo zásahu elektrickým prúdom.

Bateria reincărcabilă Li-ion

- Țineți bateria în locuri care nu se află la îndemâna copiilor. Dacă bateria este ingerată, solicitați imediat asistență medicală.
- Întrerupeți utilizarea bateriei în cazul în care există anomalii vizibile cum ar fi miros, generare de căldură, deformări sau decolorare.
- Dacă lichidul din baterie intră în contact cu ochii, clătiți ochii imediat cu apă curată și consultați imediat un medic.

Imprimantă de etichete și cablu USB

- Utilizați cablul USB inclus pentru a preveni deteriorările.
- NU utilizați imprimanta în timpul unei furtuni cu descărcări electrice.
- NU deteriorați imprimanta sau cablul USB.
- NU așezați obiecte grele pe imprimantă sau pe cablul USB.
- NU îndoiți și nu trageți forțat cablul USB.
- NU dezasamblați și nu modificați imprimanta sau cablul USB.
- NU scăpați și nu loviți imprimanta sau cablul USB.
- NU permiteți ca imprimanta sau cablul USB să intre în contact cu lichidele.
- Dacă observați anomalii cum ar fi miros, generare de căldură, deformare sau decolorare în timpul utilizării sau depozitării, Întrerupeți utilizarea imprimantei de etichete, deconectați cablul USB și îndepărtați bateria.
- Utilizați și depozitați produsul, alte componente și ambalajele în locuri care nu sunt la îndemâna copiilor. În plus, nu permiteți copiilor să introducă în gură componentele imprimantei de etichete sau etichete. În caz de ingerare, solicitați imediat asistență medicală.

▲ ATENȚIE

Nerespectarea instrucțiunilor și a avertizărilor poate avea ca rezultat vătămări corporale minore sau moderate.

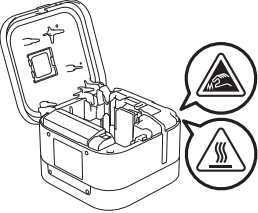
Bateria reincărcabilă Li-ion

- Dacă lichidul din baterie ajunge în contact cu pielea sau cu îmbrăcămintea, clătiți-le imediat cu apă.
- Risc de explozie dacă bateria este înlocuită cu alta de tip incorect. Eliminați bateriile consumate conform instrucțiunilor.

Imprimantă de etichete și cablu USB

- Utilizați numai bateria dedicată (PA-BT-003).
- Aveți grijă atunci când închideți capacul casei. Există risc de rănire dacă vă prindeți degetele între componentele superioare și inferioare ale capacului.
- NU atingeți lama cutter-ului, în caz contrar vă puteți răni.

• NU atingeți muchia cuțitului sau vreo altă componentă metalică din apropierea capului de imprimare. Capul de imprimare se încălzește foarte tare în timpul utilizării și rămâne foarte cald imediat după utilizare. Există riscul de arsurii dacă îl atingeți.



• Caracerele imprimate pot să difere față de cele afișate pe ecranul dispozitivului sau al computerului. Întrucât acesta poate suporta o rezoluție mai mare decât cea a imprimantei de etichete.

• Este posibil ca textul de mici dimensiuni să nu fie imprimat atât de clar cum este afișat pe ecranul dispozitivului sau computerului.

• Este posibil ca obiectele în alb și auriu să nu se imprime clar întodeauna.

• Lipirea etichetelor poate fi dificilă pe suprafețe ude, murdare sau neuniforme. Etichetele se pot dezlipi ușor de pe aceste suprafețe.

- Pentru suprafețe dure și neuniforme, recomandăm utilizarea benzii adezive foarte rezistente.

Declarație de conformitate (numai pentru Europa/Turcia)

Noi, Brother Industries, Ltd. 15-1, Naeshiro-cho, Mizuho-ku, Nagoya 467-8561 Japan declarăm că acest produs este în conformitate cu cerințele esențiale ale

tuturor directivelor și regulamentelor relevante aplicate în cadrul Comunității Europene. Declarația de conformitate (DOC) poate fi descărcată de pe site-ul web Brother support.

Vizitați support.brother.com/manuals.

Declarația de conformitate pentru Directiva RE 2014/53/UE (numai pentru Europa/Turcia) (Aplicabil la modelele cu interfețe radio)

Noi, Brother Industries, Ltd. 15-1, Naeshiro-cho, Mizuho-ku, Nagoya 467-8561 Japan declarăm că acest produs este în conformitate cu dispozițiile Directivei RE 2014/53/UE. O copie a Declarației de conformitate poate fi descărcată urmând instrucțiunile din secțiunea **Declarației de conformitate**.

- Caracerele imprimate pot să difere față de cele afișate pe ecranul dispozitivului sau al computerului. Întrucât acesta poate suporta o rezoluție mai mare decât cea a imprimantei de etichete.
- Este posibil ca textul de mici dimensiuni să nu fie imprimat atât de clar cum este afișat pe ecranul dispozitivului sau computerului.
- Este posibil ca obiectele în alb și auriu să nu se imprime clar întodeauna.
- Lipirea etichetelor poate fi dificilă pe suprafețe ude, murdare sau neuniforme. Etichetele se pot dezlipi ușor de pe aceste suprafețe.
- Pentru suprafețe dure și neuniforme, recomandăm utilizarea benzii adezive foarte rezistente.

Declarație de conformitate (numai pentru Europa/Turcia) <p>Noi, Brother Industries, Ltd. 15-1, Naeshiro-cho, Mizuho-ku, Nagoya 467-8561 Japan declarăm că acest produs este în conformitate cu cerințele esențiale ale tuturor directivelor și regulamentelor relevante aplicate în cadrul Comunității Europene. Declarația de conformitate (DOC) poate fi descărcată de pe site-ul web Brother support.</p> <p>Vizitați support.brother.com/manuals.</p> Declarația de conformitate pentru Directiva RE 2014/53/UE (numai pentru Europa/Turcia) (Aplicabil la modelele cu interfețe radio) <p>Noi, Brother Industries, Ltd. 15-1, Naeshiro-cho, Mizuho-ku, Nagoya 467-8561 Japan declarăm că acest produs este în conformitate cu dispozițiile Directivei RE 2014/53/UE. O copie a Declarației de conformitate poate fi descărcată urmând instrucțiunile din secțiunea Declarației de conformitate.</p>
--

Activarea sau dezactivarea funcției Bluetooth:

1. Asigurați-vă că imprimanta este pornită.

2. Apăsăți și mențineți apăsat butonul de alimentare timp de aproximativ 10 secunde, până când LED-ul de alimentare începe să lumineze intermitent.

3. Eliberați butonul de alimentare în interval de 3 secunde de când începe să lumineze intermitent.

4. Apăsăți butonul de alimentare de două ori pentru a opri imprimanta.

5. Porniți din nou imprimanta.

Bluetooth

Această imprimantă acceptă Bluetooth.

Benzi de frecvență: 2400 MHz – 2483,5 MHz
Putere de radiofrecvență maximă transmisă în benzile de frecvență: Sub 20 dBm (p.e.i.r.)

Nabíjateľná litium-iónová batéria

Bateriu držte mimo dosahu malých detí. V prípade požitia batérie okamžite vyhľadajte lekársku pomoc.

Bateriu prestaňte používať, ak si všimnete viditeľné anomálie, napríklad zápach, tvorenie nadmerného tepla, deformácie alebo zmenu farbenia. Pokiaľ sa vám tekutina z batérie dostane do očí, okamžite si ich opláchnite veľkým množstvom čistej vody a okamžite vyhľadajte lekára.

Tlačiareň štítkov a kábel USB

- Používajte priložený kábel USB, aby ste zabránili prípadnému poškodeniu.
- NEPOUŽÍVAJTE tlačiareň počas búrky.
- NEPOŠKODZUJTE tlačiareň ani kábel USB.
- NEUMIESTŇUJTE na tlačiareň ani kábel USB ťažké predmety.
- Kábel USB násilne NEOHYBAJTE ani NETAHAJTE.
- NEROZOBERAJTE ani NEUPRAVUJTE tlačiareň ani kábel USB.
- NEDOVLTE, aby tlačiareň a kábel USB padli na zem ani na ne NEUDIERAJTE.
- ZABRÁŤTE kontaktu nabíjateľnej tlačiarne alebo kábla USB s kvapalinami.
- Pokiaľ si počas používania alebo skladovania všimnete anomálie, napríklad zápach, vytváranie tepla, zmenu farbenia alebo deformácie, prestaňte tlačiareň štítkov používať, odpojte kábel USB a vyberte batériu.
- Produkt, ostatné komponenty a obalové materiály používajte a skladujte mimo dosahu detí. Nedovoľte deťom vkladáť časti tlačiarne štítkov alebo štítky do úst. V prípade požitia okamžite vyhľadajte lekársku pomoc.

▲ UPOZORNENIE

V prípade nedodržiavania pokynov a varovaní môže dôjsť k smrti alebo menším či stredne závažným zraneniam.

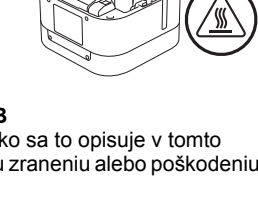
Nabíjateľná litium-iónová batéria

- Ak sa tekutina z batérie dostane na pokožku alebo odev, okamžite ich opláchnite vodou.
- V prípade výmeny batérie za nesprávny typ hrozí riziko výbuchu. Spotrebované batérie zlikvidujte podľa pokynov.

Tlačiareň štítkov a kábel USB

- Používajte len špecifikovanú batériu (PA-BT-003).
- Pri zatváraní krytu priestoru pre kazetu buďte opatrní. Ak sa vaše prsty zachytia medzi hornú a dolnú časť krytu, hrozí riziko ich poranenia.
- NEDOTÝKAJTE sa prstami noža orezávača, inak môže dôjsť k zraneniu.

- NEDOTÝKAJTE sa tlačovej hlavy ani žiadnych kovových súčastí v blízkosti tlačovej hlavy. Tlačová hlava sa počas používania zohreje na vysokú teplotu a aj krátko po použití zostáva veľmi horúca. V prípade dotyku hrozí riziko popálenín.



Všeobecné opatrenia

Tlačiareň štítkov, kazeta s páskou a kábel USB

NEPOUŽÍVAJTE inak alebo na iné účely, než ako sa to opisuje v tomto návode. V opačnom prípade môže dôjsť k vášmu zraneniu alebo poškodeniu zariadenia.

- Používajte kazety s páskou Brother [Z&A](#).
- Ak sa do ktoréhokolvek z otvorov produktu vrátane slotov, konektorov a portov dostane cudzí predmet, ihneď prestaňte produkt používať, vypnite napájanie a odpojte všetky káble alebo odpojte batériu. Pred zapnutím produktu vyberte všetky cudzie predmety.
- Produkt NEPOUŽÍVAJTE, NESKLADUJTE a NENABÍJAJTE:
 - na miestach, kde môže prísť do kontaktu s kvapalinami,
 - na miestach, kde sa tvorí kondenzácia,
 - na priľsi prašných miestach,
 - na miestach s veľmi vysokou teplotou alebo vlhkosťou: pozrite si dokument *Príručka používateľa: Špecifikácie*,
 - v blízkosti plameňov, ohrievača alebo na priamom slnečnom svetle.
- NEPOKÚŠAJTE sa o tlač, keď je kazeta prázdna; poškodíte tlačovú hlavu.
- PÁSKU NETAHAJTE počas tláčie ani posunu; poškodí sa tým páska aj tlačiareň štítkov.
- Ďlžka vytlačенého štítka sa môže líšiť od zobrazenej dĺžky štítka.
- V závislosti od polohy, materiálu a prostredia sa môže štítko odlepiť alebo sa naopak nebude dať odlepiť, môže sa zmeniť jeho farba alebo sa jeho farba preniesie na iné predmety. Pred použitím štítkov skontrolujte okolieť prostredie a materiál.
- Pri tlači viacerých štítkov sa usište, že kazeta s páskou obsahuje dostatok pásky. Ak sa tlačiarň štítkov minie páska, bude potrebné nainštalovať novú kazetu s páskou a opäť vytlačiť nevytlačенé štítky.
- Vytlačенé znaky sa môžu líšiť od tých, ktoré sú zobrazené na obrazovke vášho zariadenia alebo počítača, keďže môžu podporovať vyššie rozlíšenie ako je rozlíšenie tlačiarne štítkov.
- Malý text sa nemusí dať vytlačiť tak jasne ako je zobrazený na obrazovke vášho zariadenia alebo počítača.

(Hrvatski)

Prije upotrebe ovoga pisaača pročitajte ove upute, uključujući i sve mjere opreza. Nakon što ste pročitali ovaj priručnik, pohranite ga na sigurno mjesto.

Za često postavljana pitanja (FAQ), rješavanje problema i za preuzimanje softvera i priručnika posjetite support.brother.com.

Ne preuzimamo nikakvu odgovornost za bilo kakvu štetu ili gubitke koji nastanu uslijed upotrebe ovoga pisaača ili naljepnica izrađenih njime, za nestanak ili promjenu podataka uslijed kvara, popravke, gubitka napajanja ili bilo kakvih zahtjeva treće strane.

▲ OPASNOST

Nepridržavanje ovih smjernica i upozorenja može uzrokovati smrt ili teške ozljede. Slijedite ove smjernice kako biste izbjegli opasnost od zagrijavanja ili pojavu dima, eksploziju, požar, ozljedu ili strujni udar.

Punjiva litij-ionska baterija

- NEMOJTE dopustiti da baterija dođe u dodir s tekućinama.
- NEMOJTE puniti, upotrebljavati ni ostaviti bateriju na lokacijama na kojima temperature premašuju 60 °C ili su niže od -20 °C.
- Za punjenje baterije upotrebljavajte isključivo priloženi USB kabel ili punjač za baterije (PA-BC-002)*.
- Bateriju upotrebljavajte samo za predviđenu svrhu.
- Držite bateriju podalje od vrućine i vatre.
- NEMOJTE spajati + i - polove metalnim predmetima poput žice. NEMOJTE nositi ni spremati bateriju s metalnim predmetima.
- NEMOJTE bacati, udarati ni oštetiti bateriju na bilo koji način.
- NEMOJTE zalemiti priključke na bateriju.
- NEMOJTE rastavljati ili preinacivati bateriju.
- NEMOJTE odlagati bateriju s kućnim otpadom.

* Nije dostupno u svim državama. Za više informacija posjetite lokalnu web-stranicu društva Brother.

▲ UPOZORENJE

Nepridržavanje ovih smjernica i upozorenja može uzrokovati smrt ili teške ozljede. Slijedite ove smjernice kako biste izbjegli opasnost od zagrijavanja ili pojavu dima, eksploziju, požar, ozljedu ili strujni udar.

Punjiva litij-ionska baterija

- Držite bateriju podalje od male djece. U slučaju gutanja baterije, odmah potražite liječničku pomoć.

- Prestanite upotrebljavati bateriju ako primijetite neuobičajene pojave poput mirisa, zagrijavanja, izobiličenosti ili promjene boje.
- Ako vam tekućina iz baterije dospije u oči, isperite ih čistom vodom i odmah potražite liječničku pomoć.

Pisač za naljepnice i USB kabel

- Služite se priloženim USB kabelom kako biste spriječili bilo kakvo oštećenje.
- Pisač NEMOJTE upotrebljavati tijekom gmriljavinske oluje.
- NEMOJTE oštetiti pisač ili USB kabel.
- NEMOJTE stavljati teške predmete na pisač ni na USB kabel.
- NEMOJTE snažnije savijati ni povlačiti USB kabel.
- NEMOJTE rastavljati ni mijenjati pisač ili USB kabel.
- NEMOJTE ispuštati ni udarati pisač ili USB kabel.
- NEMOJTE dopustiti da pisač ili USB kabel dođu u dodir s tekućinama.
- Ako primijetite neuobičajene pojave poput mirisa, zagrijavanja, izobiličavanja ili promjene boje tijekom upotrebe ili pohrane, prestanite upotrebljavati pisač za naljepnice, odvojite USB kabel i uklonite bateriju.
- Upotrebljavajte i spremajte proizvod, ostale dijelove i vrećice za pakiranje izvan dohvata djece. Osim toga, nemojte dopuštati djeci da stavljaju naljepnice ili dijelove pisača za naljepnice u usta. U slučaju gutanja, odmah potražite liječničku pomoć.

▲ OPREZ

Nepridržavanje uputa i upozorenja može uzrokovati manje ili umjerene ozljede.

Punjiva litij-ionska baterija

- Ako vam tekućina iz baterije kapne na kožu ili odjeću, odmah je isperite vodom.
- Postoji opasnost od eksplozije ako se stavi neodgovarajuća vrsta baterije. Upotrijebljene baterije odložite u skladu s uputama.

Pisač za naljepnice i USB kabel

- Koristite se isključivo namjenskom baterijom (PA-BT-003).
- Oprezno zatvorite poklopac kasete. Postoji opasnost od ozljede ako se vaš prst zahvati između gornjeg i donjeg dijela poklopca.
- NEMOJTE izmrdivati oštricu rezača. Inače biste se mogli ozlijediti.

- NEMOJTE dodirivati ispisnu glavu ili metalne dijelove blizu ispisne glave. Ispisna glava postaje vrlo vruća tijekom uporabe i ostaje vrlo vruća odmah nakon uporabe. Postoji rizik od opekлина ako je dodirnete.



Opće mjere opreza

Pisač za naljepnice, kaseta s trakom i USB kabel

- NEMOJTE upotrebljavati ni na koji način i ni u koju svrhu koja nije opisana u ovom priručniku. Tako bi mogli doći do ozljede ili oštećenja.
- Koristite se kasetom s trakom tvrtke Brother [Z&A](#).
- Ako se strani predmet slučajno umetne u neki otvor proizvoda, uključujući ure, konektore i priključke, odmah prestanite s upotrebom proizvoda, isključite napajanje i odvojite sve kabele ili uklonite bateriju. Obavezno uklonite sve strane predmete prije nego što uključite proizvod.
- NEMOJTE upotrebljavati, puniti niti spremati proizvod:
 - Na mjestu gdje može doći u dodir s tekućinama.
 - Gdje se stvara kondenzacija.
 - Gdje je mnogo prašine.
- Na mjestu s ekstremnom temperaturom ili vlažnosti. Pogledajte *Korisnički priručnik: Špecifikacije*.
- U blizini plamena, grijalice ili na izravnoj sunčevoj svjetlosti.
- NEMOJTE pokušavati ispisati ako je kaseta prazna jer biste mogli oštetiti ispisnu glavu.
- NEMOJTE povlačiti traku tijekom ispisivanja ili ulaganja jer ćete tako oštetiti traku i pisač za naljepnice.
- Duljina ispisane naljepnice može se razlikovati od prikazane duljine naljepnice.
- Ovisno o položaju, materijalu i vremenskim uvjetima, naljepnice se mogu odlijepiti ili postati neuklopive ili se njihova boja može promijeniti ili prenijeti na druge predmete. Prije lijepljenja naljepnica provjerite klimatske uvjete i materijal.
- Priikom ispisivanja više naljepnica pazite da kaseta s trakom sadrži dovoljno trake. Ako pisač za naljepnice ostane bez trake, morat ćete instalirati novu kasetu s trakom i ponovno ispisati sve neispisane naljepnice.
- Ispisani znakovi mogu se razlikovati od znakova prikazanih na zaslonu uređaja ili računala jer zaslon može podržavati razlučivost veću od razlučivosti pisača za naljepnice.
- Mail tekst možda se neće ispisati tako jasno kako se prikazuje na zaslonu uređaja ili računala.

(Slovensko)

Pred začetkom uporabe tiskalnika preberite ta navodila vključno z vsemi previdnostnimi ukrepi. Ko preberete ta navodila, jih shranite na varno mesto.

Za pogosta vprašanja (FAQ), informacije o odpravljanju napak in prenos programske opreme ter priročnikov obiščite support.brother.com.

Ne moremo prevzeti odgovornosti za poškodbe ali izgube, ki nastanejo kot posledica uporabe tega tiskalnika ali z njim izdelanih nalepk, ali izgube oziroma spremembe podatkov zaradi okvare, popravila, izgube napajanja ali kakršnega koli zahtevka tretjih oseb.

▲ NEVARNOST

Če ne upoštevate teh smernic in opozoril, lahko pride do smrti ali hudih telesnih poškodb. Sledite tem smernicam, da se izognete tveganju pregrevanja ali nastajanja dima, eksplozije, požara, telesnih poškodb ali električnega udara.

Polnilna litij-ionska baterija

- NE dovolite, da bi baterija prišla v stik s tekočinami.
- Baterije NE polnite, uporabljajte ali puščajte na mestih s temperaturo nad 60 °C ali pod –20 °C.
- Za polnjenje baterije uporabljajte izključno priloženi USB-kabel ali polnilnik baterije (PA-BC-002)*.
- Baterijo uporabljajte izključno namensko.
- Baterijo varujte pred vročino in ognjem.
- Polov z oznakama + in – NE povežite s kovinskimi predmeti, kot so žice. Baterije NE prenašajte ali hranite skupaj s kovinskimi predmeti.
- Baterije NE mečite, udarjajte ali kakor koli poškodujte.
- Na baterijo NE spajkajte priključkov.
- Baterije NE razstavljajte ali predelujete.
- Baterije NE smete zavreči kot gospodinjiski odpadek.

* Ni na voljo v vseh državah. Za več informacij obiščite svoje krajevno spletno mesto Brother.

▲ OPOZORILO

Če ne upoštevate teh smernic in opozoril, lahko pride do smrti ali hudih telesnih poškodb. Sledite tem smernicam, da se izognete tveganju pregrevanja ali nastajanja dima, eksplozije, požara, telesnih poškodb ali električnega udara.

Polnilna litij-ionska baterija

- Baterijo hranite tako, da ni dostopna dojenčkom. Če baterijo kdo pogoltno, takoj poiščite zdravniško pomoč.
- Baterijo prenehajte uporabljati, če opazite neobičajna stanja, kot je neprijeten vonj, segrevanje, deformacije ali razbarvanje.
- Če vam tekučina iz baterije pride v oči, te sperite z veliko čiste vode in takoj poiščite zdravniško pomoč.

Tiskalnik nalepk in USB-kabel

- Zaradi preprečevanja kakršne koli škode uporabite priloženi USB-kabel.
- Tiskalnika NE uporabljajte med nevihtami.
- Tiskalnika ali USB-kabla NE smete poškodovati.
- Na tiskalnik ali USB-kabel NE postavljajte težkih predmetov.
- USB-kabla NE zvijajte ali vlecite s silo.
- Tiskalnika ali USB-kabla NE razstavljajte ali spreminjajte.
- Tiskalnika ali USB-kabla NE izpostavljajte padcem ali udarcem.
- NE dovolite, da bi tiskalnik ali USB-kabel prišel v stik s tekočinami.
- Če med uporabo ali shranjevanjem opazite kak neobičajnega, na primer neprijeten vonj, segrevanje, deformacije ali razbarvanje, prenehajte uporabljati tiskalnik nalepk, odklopite USB-kabel in odstranite baterijo.
- Izdelek, druge dele in embalažne vreče hranite zunaj dosega otrok. Otrokom poleg tega ne dovolite, da bi dele tiskalnika nalepk ali nalepke dajali v usta. Če kdo pogoltno katerega od delov, takoj poiščite zdravniško pomoč.

▲ OPOZOR