

(Nederlands)

Lees deze handleiding, inclusief alle voorzorgsmaatregelen, voordat u de printer gaat gebruiken. Bewaar de handleiding daarna op een veilige plaats.

Ga naar [support.brother.com](#) voor Veelgestelde vragen, Probleemoplossing en om software en handleidingen te downloaden.

Houd er rekening mee dat wij geen verantwoordelijkheid kunnen aanvaarden voor schade of verlies die ontstaat als gevolg van het gebruik van deze printer of de labels die met deze printer zijn gemaakt, of die het gevolg is van verlies van of wijzigingen aan gegevens als gevolg van defecten, reparaties, spanningsuitval of claims van derden.

▲ GEVAAR Het niet naleven van de instructies en waarschuwingen kan leiden tot overlijden of ernstig letsel.

Houd u aan deze richtlijnen om rook- en hittevorming, explosies of brand te voorkomen.

Oplaadbare li-ionbatterij

- Zorg ervoor dat de batterij NIET in aanraking komt met water.
- Gebruik, bewaar en laad de batterij NIET op een locatie met een hoge temperatuur (hoger dan 80 °C).
- Probeer de oplaadbare batterij NIET op te laden met een batterijlader die niet door Brother wordt ondersteund. Als u de batterij gaat opladen, plaats deze dan in de P-touch en gebruikt u de meegeleverde netspanningsadapter. Raadpleeg de *Gebruikershandleiding* voor meer informatie.
- Gebruik de batterij alleen voor de beoogde doeleinden.
- Houd de batterij uit de buurt van hitte en vuur.
- Verbind de + en - contacten NIET met metalen objecten, zoals draden. Vervoer of bewaar de batterij NIET samen met metalen objecten.
- Gooi NIET met de batterij en voorkom beschadigingen aan de batterij.
- Breng GEEN soldeerverbindingen aan op de batterij.
- Demonteer de batterij NIET en breng geen wijzigingen in de batterij aan.
- Gooi de batterij NIET samen met het huisvuil weg.
- Plaats de oplaadbare batterij of de P-touch met geïnstalleerde batterij NIET in een magnetron of in een hogedrukvat.
- Als de P-touch slechts een korte tijd kan worden gebruikt, ofschoon de oplaadbare batterij volledig was opgeladen, kan de oplaadbare batterij het einde van de levensduur hebben bereikt. Vervang de oplaadbare batterij door een nieuwe.

▲ WAARSCHUWING Het niet naleven van de instructies en waarschuwingen kan leiden tot overlijden of ernstig letsel.

Houd u aan deze richtlijnen om rook- en hittevorming, explosies, brand of letsel te voorkomen.

Oplaadbare li-ionbatterij, alkalinebatterijen, oplaadbare Ni-MH-batterijen

- Houd de batterij uit de buurt van kleine kinderen. Neem bij inslikken direct contact op met een arts.
- Gebruik de batterij niet als u afwijkingen constateert, zoals een vreemde geur, oververhitting, vervorming of verkleuring.

- Als de vloeistof uit de batterij in contact komt met uw ogen, moet u uw ogen direct met schoon water uitspoelen. Neem direct contact op met een arts.
- Gebruik de batterij NIET op als deze lekt of beschadigd is.
- Plaats de machine/batterijen of netspanningsadapter NIET in direct zonlicht of in de regen, bij verwarmingen of andere warme apparaten of op plaatsen waar sprake is van zeer hoge of lage temperaturen (bijvoorbeeld op het dashboard of op de hoedenplank van uw auto), hoge luchtvochtigheid of stof.
- Langdurig gebruik van de printer op grote hoogte kan ertoe leiden dat de batterij oververhit raakt. Als dat het geval is, stopt u met het gebruik van de printer en laat u de printer afkoelen.
- Gebruik GEEN scherpe voorwerpen, zoals pincet of metalen pen, bij het verwijderen of verwisselen van batterijen.


Labelapparaat, USB-kabel, netspanningsadapter, alkalinebatterijen, oplaadbare Ni-MH-batterijen

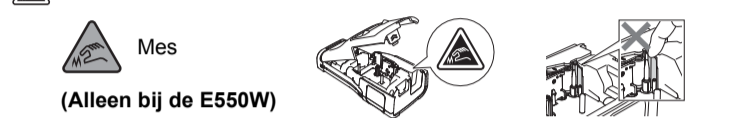
- Gebruik de meegeleverde USB-kabel om schade te voorkomen.
- Gebruik het product NIET tijdens onweer.
- Beschadig het product NIET.
- Plaats GEEN zware voorwerpen op het product.
- Trek of buig de kabel NIET met veel kracht.
- Demonteer de kabel NIET en breng geen wijzigingen in de kabel aan.
- Laat het product NIET vallen en stel het niet bloot aan schokken.
- Zorg ervoor dat de kabel NIET in aanraking komt met vloeistof.
- Als u tijdens het gebruik of de opslag afwijkingen constateert, zoals een vreemde geur, oververhitting, vervorming of verkleuring, stop dan met het gebruik van de printer, koppel de netspanningsadapter los en verwijder de batterij.
- Voor de verpakking van de P-touch worden plastic zakken gebruikt. Houd deze zakken uit de buurt van baby's en kinderen om verstikking te voorkomen.

Netspanningsadapter

- Gebruik het netsnoer alleen met het daarvoor bestemde product.
- Steek de stekker stevig in het stopcontact.
- Gebruik de netspanningsadapter met een stopcontact (220V-240V).

Tapesnijder

-  Raak het mes van de tapesnijder NIET aan om letsel aan uw vingers of andere lichaamsdelen te voorkomen.



▲VOORZICHTIG

Het niet naleven van de instructies en waarschuwingen kan licht of matig letsel tot gevolg hebben.

Oplaadbare li-ionbatterij

- Spoel de huid of uw kleding onmiddellijk met water als er vloeistof van de batterij op uw huid of kleding komt.

(Italiano)
Prima di usare questa stampante, leggere la presente guida, comprese tutte le precauzioni. Dopo averla letta, conservare la guida in un luogo sicuro.

Per FAQ e Risoluzione dei problemi e per scaricare software e manuali, visitare il sito [support.brother.com](#).

Notare che Brother non si assume alcuna responsabilità per danni o perdite derivanti dall'uso di questa stampante o delle etichette create con la stessa, né per la scomparsa o la modifica di dati a causa di guasti, riparazioni, perdita di potenza, né qualsiasi richiesta di risarcimento da parte di terzi.

▲ PERICOLO Il mancato rispetto delle istruzioni e delle avvertenze causerà decesso o lesioni gravi.

Per evitare il rischio di surriscaldamenti, fumo, esplosioni o incendi, attenersi a queste indicazioni.


Batteria ricaricabile agli ioni di litio

- NON immergere la batteria in sostanze liquide.
- NON caricare, utilizzare o lasciare la batteria in luoghi soggetti a temperature elevate (oltre i 80 °C).
- NON tentare di caricare la batteria ricaricabile utilizzando un caricabatterie non supportato. Per caricare la batteria, installarla in P-touch e usare l'adattatore CA in dotazione. Per ulteriori informazioni, consultare la *Guida dell'utente*.
- Utilizzare la batteria solo per gli scopi previsti.
- Tenere lontano la batteria da fonti di calore e fiamme.
- NON collegare i terminali + e - con oggetti metallici, come ad esempio un cavo. NON trasportare o conservare la batteria insieme a oggetti metallici.
- NON lanciare, colpire o danneggiare la batteria in alcun modo.
- NON eseguire saldature sulla batteria.
- NON smontare né modificare la batteria.
- NON smaltire la batteria insieme ai rifiuti domestici.
- NON inserire la batteria ricaricabile o la P-touch con la batteria ricaricabile installata in un forno a microonde o un contenitore sotto pressione.
- Se la P-touch funziona solo per brevi periodi di tempo, anche se la batteria ricaricabile è totalmente carica, è possibile che sia stata raggiunta la fine della vita utile della batteria. Sostituire la batteria ricaricabile con una nuova.

Adattatore CA

- Utilizzare solo con il prodotto specificato.
- Inserire saldamente la spina nella presa elettrica.
- Usare l'adattatore CA con la presa elettrica (220 V-240 V).

Taglierina

-  NON toccare la lama della taglierina e non infilare le dita all'interno dell'alloggiamento di uscita del nastro; in caso contrario, si rischiano lesioni alle dita o ad altre parti del corpo.



▲ATTENZIONE

Il mancato rispetto delle istruzioni e delle avvertenze potrebbe causare lesioni lievi o moderate.

Batteria ricaricabile agli ioni di litio

- Se dalla batteria fuoriesce del liquido e questo viene a contatto con pelle o indumenti, sciacquare immediatamente con acqua.



Stampante di etichette, cavo USB, adattatore CA, batterie alcaline, batterie ricaricabili Ni-MH

- Usare solo la batteria specificata.
- NON utilizzare combinazioni di batterie vecchie e nuove o di tipi, livelli di carica, produttori o modelli diversi.

Labelapparaat, USB-kabel, netspanningsadapter, alkalinebatterijen, oplaadbare Ni-MH-batterijen

- Gebruik alleen de hier aangegeven batterij.
- Gebruik GEEN oude en nieuwe batterijen door elkaar en evenmin batterijen van verschillende typen, batterijen met ongelijke lading, van verschillende fabrikanten of modellen.
- Plaats een batterij NIET met verwisselde plus- en minpolen.
- Berg de machine, als u die niet gebruikt, op buiten het bereik van kinderen. Voorkom bovendien dat kinderen onderdelen van de machine of labels in hun mond stoppen. Roep de hulp in van een arts bij het inslikken van een voorwerp.
- Verwijder de batterijen en koppel de netspanningsadapter los als u de machine niet gebruikt.
- Oefen GEEN druk uit op het lcd-scherm (Liquid-Crystal Display).
- Lees de instructies voor de batterijen en de batterijlader zorgvuldig en houd u daaraan als u oplaadbare Ni-MH-batterijen gebruikt.
- Laad oplaadbare Ni-MH-batterijen op met een daarvoor bestemde batterijlader voordat u ze gebruikt. U kunt met de netspanningsadapter geen oplaadbare Ni-MH-batterijen opladen.
- Houd de netspanningsadapter vast als u deze uit het stopcontact haalt.
- Sluit NIET te veel apparaten samen met de netspanningsadapter aan op één groep van een elektrische installatie.
- Bewaar de P-touch op een vlak, stabiel oppervlak, zoals op een bureau of in een lade.

Algemene voorzorgsmaatregelen

- Afhankelijk van de locatie, het gebruikte materiaal en de omgevingsomstandigheden kunnen labels loslaten, zich permanent vasthechten, verkleuren of zich aan andere voorwerpen vasthechten. Controleer de omgevingsomstandigheden en het materiaal voordat u de labels aanbrengt.
- Gebruik de machine NIET op een andere wijze of voor een ander doel dan in deze handleiding wordt beschreven. Als dat wel gebeurd, kan dat ongelukken of beschadiging van de machine tot gevolg hebben.
- Gebruik  tapes of  krimpousen van Brother.
- Reinig de machine uitsluitend met een zachte, droge doek; gebruik nooit alcohol of andere organische oplosmiddelen.
- Raak de printkop nooit met uw vingers aan.
- Steek GEEN vreemde voorwerpen in de tape-uitgang, de connector van de netspanningsadapter of het batterijvak.
- Oefen GEEN bovenmatige druk uit op de snijhendel.
- Probeer NIET om labels af te drukken met een lege tapecassette of zonder tapecassette in de machine. Anders zal de printkop beschadigen.
- Trek NIET aan de tape in de cassette en oefen er geen druk op uit, om schade aan de machine te voorkomen.
- Gegevens die in het geheugen zijn opgeslagen gaan verloren bij een defect of reparatie van de machine, of als de batterij opraaft.
- Alle tekst, opmaakinstellingen en alle tekstbestanden in het geheugen worden gewist als de voeding langer dan drie minuten wordt onderbroken.
- Afdrukte tekst kan afwijken van de tekst die wordt weergegeven op het lcd-scherm.
- De lengte van een afgedrukt label kan afwijken van de weergegeven lengte.

- Bij fabricage en tijdens transport wordt het scherm beschermd met een transparante sticker. Verwijder deze sticker voor gebruik.
- De normale omgevingstemperatuur bij gebruik van de P-touch moet liggen tussen 10 en 35 °C.
- Markeringen die zijn gemaakt met inkt op olie- of waterbasis kunnen door een label dat eroverheen wordt aangebracht zichtbaar blijven. U kunt de markeringen onzichtbaar maken door twee labels over elkaar aan te brengen of door een donkerkleurig label te gebruiken.
- U kunt ook krimpousen gebruiken in dit model. Ga naar de website van Brother ([www.brother.com](#)) voor meer informatie. Bij gebruik van een krimpous kunt u geen kaders of vooraf gedefinieerde P-touch-sjablonen afdrukken en bepaalde lettertype-instellingen zijn niet beschikbaar. De afgedrukte tekens kunnen bovendien kleiner zijn dan bij gebruik van TZe-tape.
- De P-touch is niet uitgerust met een oplaadapparaat voor Ni-MH oplaadbare batterijen.

VOORZICHTIG EXPLOSIEGEVAAR ALS BATTERIJ WORDT VERVANGEN DOOR HET VERKEERDE TYPE. VERWIJDER GEBRUIKTE BATTERIJEN VOLGENS DE VOORSCHRIFTEN.
--

Conformiteitsverklaring (alleen Europa/Turkije)
Wij, Brother Industries, Ltd. 15-1, Naeshiro-cho, Mizuho-ku, Nagoya 467-8561 Japan

verklaaren dat dit product voldoet aan de essentiële vereisten van alle relevante richtlijnen en reguleringen die worden toegepast in de Europese Gemeenschap. De conformiteitsverklaring kan worden gedownload van onze website. Ga naar [support.brother.com](#) → selecteer **Handleidingen** → selecteer uw model → selecteer **Conformiteitsverklaring** → klik op **Downloaden**. De conformiteitsverklaring wordt als PDF-bestand gedownload.

Conformiteitsverklaring voor RE richtlijn 2014/53/EU (alleen Europa/Turkije) (van toepassing op modellen met radiointerfaces)
Wij, Brother Industries, Ltd. 15-1, Naeshiro-cho, Mizuho-ku, Nagoya 467-8561 Japan

verklaaren dat deze producten voldoen aan de bepalingen van RE richtlijn 2014/53/EU. U kunt een exemplaar van de conformiteitsverklaring downloaden door de instructies in de paragraaf "Conformiteitsverklaring" te volgen.

Draadloos LAN (Alleen bij de E550W)	
Frequentieband(en)	2 412-2 472 MHz
Maximum radiofrequentie vermogen uitgezonden in de frequentieband(en)	Minder dan 20 dBm (e.i.r.p)

Informatie over het voldoen aan de Commissie-verordening 801/2013

Stroomverbruik*	1,8 W
-----------------	-------

* Alle netwerkpporten geactiveerd en aangesloten

[Draadloos netwerk in-/uitschakelen](#)

[Draadloze functie inschakelen](#).

[Draadloze functie uitschakelen](#).

Druk opnieuw op de toets **WIFI** om de draadloze functie uit te schakelen.

- segni, applicare due etichette una sopra l'altra, oppure usare un'etichetta di colore scuro.
- In questo modello è inoltre possibile usare nastri a tubo termorestringente. Per ulteriori informazioni, visitare il sito Web Brother ([www.brother.com](#)). Quando si usa il tubo termorestringente non è possibile stampare cornici, modelli P-touch predefiniti o usare determinate impostazioni dei font; inoltre, i caratteri stampati possono essere più piccoli rispetto a quando si usa il nastro TZe.
- La P-touch non è munita di funzionalità di ricarica per batterie ricaricabili Ni-MH.

ATTENZIONE RISCHIO DI ESPLOSIONE QUALORA LA BATTERIA VENGA SOSTITUITA DA UNA BATTERIA DI TIPO ERRATO. SMALTIRE LE BATTERIE USATE ATTENDENOSI ALLE ISTRUZIONI.
--

Dichiarazione di conformità (solo Europa/Turchia)
Noi, Brother Industries, Ltd. 15-1, Naeshiro-cho, Mizuho-ku, Nagoya 467-8561 Japan

dichiara che questo prodotto è conforme ai requisiti essenziali di tutte le direttive e i regolamenti pertinenti applicati all'interno dell'Unione Europea. La Dichiarazione di conformità può essere scaricata dal nostro sito Web. Visitare il sito [support.brother.com](#) → selezionare **Manuali** → selezionare il modello → selezionare **Dichiarazione di conformità** → fare clic su **Download**. La Dichiarazione verrà scaricata come file PDF.

Dichiarazione di conformità alla Direttiva RE 2014/53/UE (solo Europa/Turchia) (applicabile ai modelli con interface radio)
Noi, Brother Industries, Ltd. 15-1, Naeshiro-cho, Mizuho-ku, Nagoya 467-8561 Japan

dichiara che questi prodotti sono conformi alle disposizioni della direttiva RE 2014/53/UE. Una copia della dichiarazione di conformità può essere scaricata seguendo le istruzioni riportate nella sezione Dichiarazione di Conformità.

LAN wireless (Solo per E550W)	
Banda/e di frequenza	2412-2472 MHz
Potenza in radiofrequenza massima trasmessa nella/e banda/e di frequenza	Meno di 20 dBm (e.i.r.p)

Informazioni per la conformità con la norma della Commissione 801/2013

Potenza assorbita*	1,8 W
--------------------	-------

* Tutte le porte di rete attivate e collegate

[Come attivare/disattivare la rete LAN wireless](#)

[Per attivare la funzione wireless:](#)

Premere il tasto **WIFI**.

[Per disattivare la funzione wireless:](#)

Premere di nuovo il tasto **WIFI** per disattivare la funzione wireless.