



RD Принтер для
ROLLS печати наклеек

TD-4210D/4410D/4420DN/4550DNWB

Руководство по безопасности устройства

Благодарим за приобретение принтера TD-4210D, 4410D, 4420DN, 4550DNWB (далее — устройство).

Перед эксплуатацией устройства прочтите этот документ. Сохраните его для последующего использования.

- По вопросам технического обслуживания, настройки и ремонта устройства обращайтесь в службу поддержки клиентов Brother или к местному дилеру Brother.
- В случае нарушения нормальной работы устройства, появления сообщения об ошибке или повреждения кабеля выключите его, отсоедините все кабели и обратитесь в службу поддержки клиентов Brother или к местному дилеру Brother.
- Мы не несем ответственности за повреждения, нанесенные в результате землетрясений, пожаров, других стихийных бедствий, действий третьих лиц, намеренных или неосторожных действий пользователя, неправильного использования либо эксплуатации в непредусмотренных условиях.
- Мы не несем ответственности за ущерб (например, за убытки, упущенные коммерческие возможности, потерю прибыли, прерывание работы компании или потерю средств связи), который может быть вызван использованием или невозможностью использования устройства.
- Мы не несем ответственности за повреждения, которые могут возникнуть из-за неправильной работы устройства вследствие подключения несовместимого оборудования или использования неподдерживаемого программного обеспечения.
- Мы не несем ответственности за ущерб или потерю прибыли в связи с использованием наклеек, созданных с помощью этого устройства, исчезновением или изменением данных из-за неисправности, ремонта или расходных материалов и не принимаем никаких претензий от третьих лиц.
- Компания Brother сохраняет за собой право без предварительного уведомления изменять характеристики и материалы, указанные в этом руководстве. Более того, компания Brother не несет ответственности за ущерб (в том числе косвенный), возникший в связи с использованием предоставленных сведений, в том числе при наличии опечаток и других ошибок в документе.
- Дополнительную информацию о программном обеспечении и работе с устройством в сети см. в *Руководстве пользователя* на сайте поддержки Brother support по адресу support.brother.com.
- Новейшую версию документации для вашего устройства можно загрузить с сайта поддержки Brother support по адресу support.brother.com.
- Доступные модели, принадлежности и расходные материалы зависят от страны.
- Это устройство разрешено использовать только в той стране, в которой оно приобретено.
- Содержимое этого документа может быть изменено без предупреждения.

⚠ ПРЕДУПРЕЖДЕНИЕ

Несоблюдение приведенных в настоящем документе указаний и предупреждений может привести к смерти или получению тяжелых травм. Во избежание перегрева, задымления, взрыва, возгорания, получения травм или поражения электрическим током соблюдайте приведенные здесь инструкции.

Устройство, адаптер переменного тока, дисковая батарейка (CR2032) только для TD-4550DNWB

- Если в какое-либо отверстие устройства (включая пазы, разъемы и порты) попал посторонний предмет, сразу же прекратите использование устройства, выключите питание и отсоедините все кабели. Прежде чем включать устройство, удалите все посторонние предметы.
- НЕ используйте и НЕ храните устройство:
 - там, где на него может попасть жидкость;
 - в местах, где образуется конденсат;
 - в запыленных местах;
 - в местах с экстремальными значениями температуры или влажности;
 - Работайте с устройством при температуре от 5 до 40 °C и влажности от 20 до 85 % (без образования конденсата). Максимальная температура по влажному термометру: 27 °C.
 - Храните устройство при температуре от -20 до 60 °C и влажности от 10 до 90 % (без образования конденсата).
 - вблизи огня, у обогревателя или под прямым солнечным светом.
- НЕ прикасайтесь к вилке кабеля питания мокрыми руками.
- НЕ прикасайтесь к адаптеру переменного тока или устройству во время грозы.
- НЕ разбирайте устройство и НЕ вносите изменения в его конструкцию.
- НЕ допускайте попадания на устройство химикатов и горючих аэрозолей.

К горючим аэрозолям в том числе относятся:

- очистители для удаления пыли;
 - пестициды;
 - дезинфицирующие составы или дезодоранты, содержащие спирт;
 - органические растворители или жидкости, например спирт.
- Используйте и храните устройство, другие компоненты и упаковочные материалы в местах, недоступных для детей.

Перед очисткой принтера для печати наклеек отсоединяйте шнур питания от электрической розетки, чтобы избежать поражения электрическим током. Способы очистки см. в *Руководстве пользователя*.

Адаптер переменного тока

- Используйте только с указанным устройством.
- Плотно вставьте вилку в электрическую розетку.
- Используйте для адаптера стандартную розетку сети переменного тока (100–240 В, 50/60 Гц).
- НЕ допускайте контакта металлических предметов с разъемами и портами устройства или металлическими частями шнура питания.
- НЕ используйте вилку шнура питания или шнур питания в местах, где на них может попасть влага.
- Во избежание возгорания не допускайте попадания на вилку шнура питания грязи или пыли.
- НЕ тяните за шнур при отсоединении шнура адаптера переменного тока от электрической розетки. При отключении адаптера от розетки всегда держитесь за вилку.
- НЕ допускайте повреждения адаптера переменного тока, не перекручивайте, не сгибайте под слишком острым углом, не тяните, не зажимайте, не обвязывайте его и не кладите на него предметы.
- НЕ превышайте допустимую нагрузку на электрические розетки.

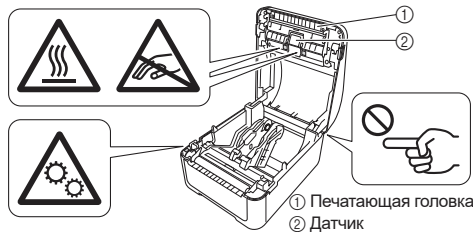
⚠ ОСТОРОЖНО

Несоблюдение инструкций и предупреждений может привести к травмам легкой или средней тяжести.

	Указывает на опасность получения ожогов пользователем или другими находящимися поблизости людьми при определенных обстоятельствах.
	Указывает на наличие чувствительных электронных компонентов, которые могут быть повреждены статическим электричеством.
	Указывает на опасность получения травмы при зажатии пальца вращающейся шестерней.
	Указывает на необходимость проявлять осторожность при обращении с дисковыми литиевыми батарейками.
	Указывает на опасность защемления пальца при снятии или установке крышки.

Устройство

- НЕ держите устройство за крышку отсека для рулона RD, направляющие рулона, задний порт подачи или переднюю крышку со снятым опорным роликом. Эти компоненты могут отсоединиться, а устройство — упасть.
- При подсоединении проводов и аксессуаров следуйте соответствующим инструкциям.
- НЕ прикасайтесь к металлическим частям около печатающей головки. Во время работы она сильно нагревается и остается горячей в течение некоторого времени после использования. Вы можете получить ожог.
- НЕ прикасайтесь к печатающей головке. Она нагревается, и вы можете получить сильный ожог.
- НЕ прикасайтесь к вращающимся деталям. Зажатие пальца вращающейся шестерней может привести к получению травмы. Прежде чем прикоснуться к шестерне, выключите устройство.
- НЕ прикасайтесь голыми руками к датчику или печатающей головке, поскольку статическое электричество может повредить эти компоненты. Прежде чем прикоснуться к датчику или печатающей головке, поместите устройство на антистатический заземляющий коврик или наденьте антистатические перчатки.
- Будьте осторожны, закрывая крышку отсека для рулона RD. Зажатие пальца между верхней и нижней частями крышки может привести к получению травмы.




Дисковая батарейка (CR2032) только для TD-4550DNWB

⚠ ПРЕДУПРЕЖДЕНИЕ

Не проглатывайте элемент питания. Если вы проглотили элемент питания, немедленно обратитесь к врачу. Превышение элемента питания в организме в течение всего двух часов может привести к тяжелым внутренним ожогам и смерти.

⚠ ОСТОРОЖНО

- НЕ пытайтесь сжечь элемент питания, НЕ нагревайте и НЕ разбирайте его.
- НЕ замыкайте полюса элемента питания. Чтобы избежать замыкания элемента питания, не допускайте его контакта с металлическими предметами.
- Заявленный элемент питания не подлежит повторной зарядке. НЕ пытайтесь заряжать его.
- Используйте только элементы питания указанного типа.
- Храните элемент питания в недоступном для детей месте.
- В случае попадания в глаза жидкости из элемента питания необходимо обратиться за медицинской помощью. Немедленно начните промывать глаза водой и продолжайте делать это в течение минимум 15 минут.
- В случае попадания жидкости из элемента питания на кожу или одежду хорошо промойте их большим количеством чистой воды.
- Использование элемента питания неверного типа может привести к утечке его содержимого или взрыву, результатом чего может стать пожар, получение травмы или повреждение находящегося рядом с устройством имущества.
- Храните новые и использованные дисковые элементы питания в местах, недоступных для детей.
- Если отсек для элемента питания перестанет надежно закрываться, прекратите использование устройства и уберите его в место, недоступное для детей.



Адаптер переменного тока

Всегда располагайте шнур адаптера переменного тока так, чтобы его можно было легко отсоединить в случае опасности.

Подключение к локальной сети (для TD-4420DN и TD-4550DNWB)

НЕ подключайте устройство к локальной сети, подверженной перенапряжению.

Общие меры предосторожности

Устройство, адаптер переменного тока и принадлежности

- При утилизации этих изделий соблюдайте требования всех применимых нормативных актов.
- НЕ удаляйте приклеенные на устройство наклейки. На них указаны сведения об эксплуатации, название модели и серийный номер устройства.
- Дополнительная информация о номинальной мощности (электрических характеристиках), изготовителе и номере модели устройства приведена на наклейке на основании изделия.

Примечание о подготовке и публикации

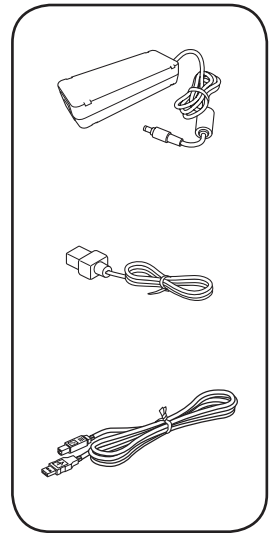
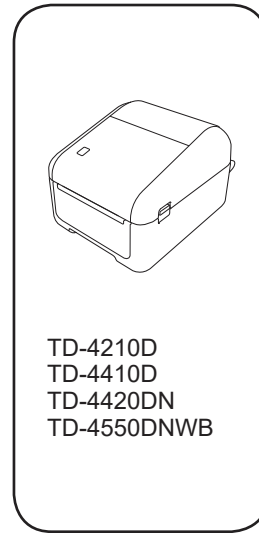
Данное руководство составлено и опубликовано под контролем компании Brother Industries, Ltd. и включает актуальные описания и технические характеристики устройства. Содержание руководства и технические характеристики устройства могут быть изменены без уведомления.

Это руководство может не содержать сведений об обновленных функциях, если появились новые версии микропрограммы, драйверов или приложений. Компания Brother сохраняет за собой право вносить изменения, не отражая их в технических характеристиках и материалах, приведенных в этом руководстве, и не несет ответственности за ущерб (в том числе косвенный), возникший в связи с использованием предоставленных сведений, в том числе при наличии опечаток и других ошибок, относящихся к публикации.

Нормативные документы для модели TD-4210D/4410D/4420DN/4550DNWB

Данный продукт поддерживает подключение к беспроводным локальным сетям *.
* Предназначен для использования в помещениях.

TD-4210D/4410D/4420DN/4550DNWB



1

TD-4550DNWB

TD-4210D/4410D/4420DN

2

3

4

1. Перейдите на сайт <http://install.brother> и загрузите установщик программного обеспечения и документации.
2. Запустите загруженный файл.
3. Следуйте инструкциям на экране.

• Установите драйвер.

Дополнительные сведения и технические характеристики устройства см. в *Руководстве пользователя*.

Если у вас есть вопросы или вам нужна дополнительная информация об устройстве, посетите веб-сайт support.brother.com