

brother



D02CA1001

PocketJet

PJ-822/PJ-823/PJ-862/ PJ-863/PJ-883

Příručka bezpečnosti výrobku (čeština)

Doporučujeme, abyste tento dokument uschovali na snadno dostupném místě pro budoucí použití. Obsahuje bezpečnostní pokyny.

V případě servisu, úprav nebo oprav se obračejte na zákaznický servis Brother nebo místního prodejce společnosti Brother.

• Pokud produkt funguje neobvykle nebo dochází k chybám, produkt vypněte, odpojte všechny kabely a obraťte se na zákaznický servis Brother nebo místního prodejce společnosti Brother.

• Informace uvedené v tomto dokumentu se mohou změnit bez předchozího upozornění.

• Neoprávněné duplikování nebo kopírování obsahu tohoto dokumentu nebo jeho části je zakázáno.

• Nepřijímáme žádnou zodpovědnost za případné škody ani ušlý zisk vyplývající z použití dokumentů vytištěných tímto produktem. Nemůžeme přijmout zodpovědnost ani za ztrátu či změnu dat kvůli selhání, opravě nebo spotřebnímu materiálu a nepřijímáme ani žádné nároky pocházející od třetí strany.

⚠ NEBEZPEČÍ

V případě nedodržení pokynů a varování hrozí usmrcení nebo závažné zranění. Dodržujte tyto pokyny, abyste předešli riziku vzniku tepla či kouře, výbuchu nebo požáru.

Lithium-iontový dobíjecí akumulátor (volitelný)

- Nevkládejte dobíjecí akumulátor ani produkt s vloženým dobíjecím akumulátorem do mikrovlnné trouby ani do vysokotlaké nádoby.
- NEDOVOLTE, aby se akumulátor dostal do styku s tekutinami.
- Akumulátor NENABÍJEJTE, NEPOUŽÍVEJTE ani ho NENECHÁVEJTE na místech s vysokou teplotou (nad 60 °C).
- Akumulátor NENABÍJEJTE pomocí nepodporované nabíječky.
- Akumulátor používejte výhradně k zamýšlenému účelu.
- Akumulátor uchovávejte z dosahu zdroje tepla a ohně.
- NESPOJUJTE kladný a záporný pól kovovými předměty, např. drátem. Akumulátor NENOSTE ani NESKLADUJTE spolu s kovovými předměty.
- Akumulátorem NEHÁZEJTE, NEVYSTAVUJTE ho nárazům ani ho žádným způsobem NEPOŠKOZUJTE.
- Kontakty akumulátoru NENÍ dovoleno pájet.
- Akumulátor NEROZEBÍREJTE ani NEUPRAVUJTE.
- Akumulátor NELIKVIDUJTE spolu s domácím odpadem.

⚠ VAROVÁNÍ

V případě nedodržení pokynů a varování hrozí usmrcení nebo závažné zranění. Dodržujte tyto pokyny, abyste předešli riziku vzniku tepla či kouře, výbuchu, požáru nebo zranění.

Produkt, napájecí adaptér (volitelný) nebo adaptér do vozidla (volitelný)

- Produkt NEPOUŽÍVEJTE tam, kde je jeho použití zakázáno, například v letadle. Mohlo by to ovlivnit přístroje letadla a způsobit nehodu.
- Produkt NEPOUŽÍVEJTE v blízkosti lékařských přístrojů nebo v blízkosti elektromagnetických vln. Mohlo způsobit selhání funkce lékařských nebo jiných přístrojů.

• Organická rozpouštědla, jako benzín, ředidlo, odlakovač nebo deodorant, NESMÍ přijít do styku s plastovým krytem. Mohla by způsobit deformaci nebo narušení plastového krytu s následným zásahem elektrickým proudem nebo požárem.

• Pokud dojde k náhodnému zasunutí cizího předmětu do jakéhokoli otvoru na produktu, včetně štěrbin, konektorů a portů, produkt ihned přestaňte používat, vypněte napájení a odpojte všechny kabely nebo vyjměte akumulátor. Před zapnutím produktu se ujistěte, že jsou všechny cizí předměty vyjmuty.

- Produkt NEPOUŽÍVEJTE, NENABÍJEJTE ani NESKLADUJTE:
 - na místech, kde může dojít ke kontaktu s kapalinami
 - na místech, kde dochází ke kondenzaci
 - na místech s nadměrnou prašností
 - na místech s extrémní teplotou nebo vlhkostí
 - v blízkosti plamenů, topení nebo na přímém slunečním světle

• NEDOTÝKEJTE se konektorů pro připojení mokřýma rukama.

• Produkt NEROZEBÍREJTE ani NEUPRAVUJTE.

• NELIJTE na produkt chemikálie a NEPOUŽÍVEJTE hořlavé spreje.

• Produkt, další součásti a obalový materiál používejte a skladujte mimo dosah dětí.

• Během přepravy vyjměte akumulátor nebo odpojte kabel.

• Pokud produkt delší dobu nepoužíváte, před uskladněním vyjměte akumulátor nebo odpojte kabel.

• Produkt ani akumulátor NESMÍTE vkládat do mikrovlnné trouby ani do vysokotlaké nádoby.

Lithium-iontový dobíjecí akumulátor (volitelný)

• Pokud zaznamenáte neobvyklé jevy, jako zápach, zahřátí, deformace nebo změna barvy, ihned přestaňte akumulátor používat.

• Pokud vám kapalina z akumulátoru vnikne do očí, ihned je vypláchněte čistou vodou. Bezprostředně vyhledejte lékařskou pomoc.

Napájecí adaptér (volitelný) nebo adaptér do vozidla (volitelný)

• Používejte výhradně se specifikovaným produktem.

• Zasuňte pevně zástrčku do elektrické zásuvky.

• Napájecí adaptér používejte se standardními elektrickými zásuvkami (st 100 V-240 V 50/60 Hz) a adaptér do vozidla se zdroji ss 12 V.

• NEDOVOLTE, aby se konektory a porty dostaly do styku s kovovými předměty.

• Při vyjímání kabelu napájecího adaptéru nebo adaptéru do auta z elektrické zásuvky NETAHEJTE za kabel. Uchopte zástrčku a odpojte adaptér od elektrické zásuvky.

• Napájecí adaptér a adaptér do vozidla NEPOŠKOZUJTE, NEKRUŤTE, silně NEOHÝBEJTE, NETAHEJTE za ně, NEPOKLÁDEJTE na ně žádné předměty ani je NESVAZUJTE.

• NEDOVOLTE, aby došlo ke skřípnutí kabelů napájecího adaptéru a adaptéru do vozidla.

• NEPŘETĚŽUJTE elektrické zásuvky.

⚠ UPOZORNĚNÍ

V případě nedodržení pokynů a varování může hrozit lehké nebo středně těžké zranění. Dodržujte tyto pokyny, abyste předešli zranění.

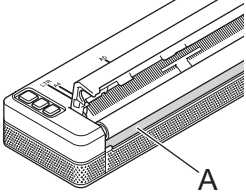
Produkt

• NEDOTÝKEJTE se tiskové hlavy. Mohlo by to způsobit požár.

• Produkt nepoužívejte, pokud jej držíte pouze za uvolňovací kryt. Pokud se uvolňovací kryt oddělí a produkt spadne, hrozí nebezpečí zranění.

• Při připojování kabelů a příslušenství dodržujte patřičné pokyny.

• NEDOTÝKEJTE se tiskové hlavy ani žádných kovových částí (A) v okolí tiskové hlavy.



Lithium-iontový dobíjecí akumulátor (volitelný)

Jestliže se vám na pokožku nebo na šaty dostane kapalina z akumulátoru, ihned místo opláchněte vodou.

Napájecí adaptér (volitelný) nebo adaptér do vozidla (volitelný)

Zajistěte, aby byl kabel napájecího adaptéru vždy přístupný a v případě nouze jste ho mohli ihned odpojit.

Obecná preventivní opatření

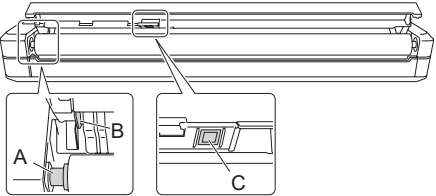
Produkt, napájecí adaptér (volitelný), adaptér do vozidla (volitelný) nebo příslušenství

• V případě likvidace těchto produktů dodržujte veškeré náležité předpisy.

• NEOFSTRANUJTE štítky nalepené na produktu. Tyto štítky poskytují provozní informace a označují název a výrobní číslo produktu.

• Další informace o jmenovitých výkonových údajích, výrobci a číslu modelu jsou uvedeny na štítku připevněném k základně produktu nebo na štítku uvnitř přihrádky na akumulátor.

• Aby nedošlo k poruše, nedotýkejte se kovových částí podávacího válce (A), kovových částí uvnitř uvolňovacího krytu (B) ani čidla papíru (C).



• Provozní podmínky

*S nainstalovaným akumulátorem nebo při použití adaptéru do vozidla

Teplota: mezi -10 °C a 50 °C

Vlhkost: mezi 10% a 90% (nekondenzující)

*V případě použití napájecího adaptéru

Teplota: mezi -10 °C a 40 °C

Vlhkost: 10% – 90% (nekondenzující)

• Produkt vyobrazený na obrázcích se může lišit od vašeho produktu.

Předpisy

Prohlášení o shodě (pouze pro Evropu/Turecko)

My, společnost Brother Industries, Ltd.,

15-1, Naeshiro-cho, Mizuho-ku, Nagoya 467-8561 Japan

prohlašujeme, že tyto produkty jsou ve shodě s příslušnými harmonizačními právními předpisy EU (pouze Evropa/Turecko) a právními předpisy Spojeného království (pouze Velká Británie). Prohlášení o shodě (DoC) je ke stažení na Brother support webu.

Navštivte web support.brother.com/manuals.

Spojené království – Prohlášení o shodě pro směrnici o rádiových zařízeních z roku 2017 (pouze Velká Británie) (platí pro modely s rádiovými rozhraními)

My, společnost Brother Industries, Ltd.,

15-1, Naeshiro-cho, Mizuho-ku, Nagoya 467-8561 Japan

prohlašujeme, že tyto produkty vyhovují požadavkům směrnice o rádiových zařízeních z roku 2017. Znění Prohlášení o shodě je k dispozici ke stažení podle pokynů v části Prohlášení o shodě (pouze Evropa/Turecko).

EU – Prohlášení o shodě pro směrnici RE 2014/53/EU (pouze Evropa/Turecko) (platí pro modely s rádiovým rozhraním)

My, společnost Brother Industries, Ltd.,

15-1, Naeshiro-cho, Mizuho-ku, Nagoya 467-8561 Japan

prohlašujeme, že tyto produkty vyhovují požadavkům směrnice o rádiových zařízeních a telekomunikačních koncových zařízeních 2014/53/EU. Znění Prohlášení o shodě je k dispozici ke stažení podle pokynů v části Prohlášení o shodě (pouze Evropa/Turecko).

Podporované komunikační technologie

PJ-862/PJ-863/PJ-883

Tiskárna podporuje funkci Bluetooth.

Frekvenční pásma: 2 402 MHz-2 480 MHz

Maximální radiofrekvenční výkon přenášený ve frekvenčních pásmech:

Méně než 20 dBm (e.i.r.p)

Tato tiskárna podporuje technologii NFC (Near Field Communication).

Frekvenční pásma: 13,553 MHz-13,567 MHz

PJ-883

Tato tiskárna podporuje bezdrátovou síť LAN.

Frekvenční pásma: 2 400 MHz-2 483,5 MHz

Maximální radiofrekvenční výkon přenášený ve frekvenčních pásmech:

Méně než 20 dBm (e.i.r.p)

Frekvenční pásma: 5 150 MHz-5 350 MHz

Maximální radiofrekvenční výkon přenášený ve frekvenčních pásmech:

Méně než 23 dBm (e.i.r.p)

Pouze pro použití v interiéru (5,15 GHz-5,35 GHz)

Frekvenční pásma: 5 470 MHz-5 725 MHz

Maximální radiofrekvenční výkon přenášený ve frekvenčních pásmech:

Méně než 30 dBm (e.i.r.p)

Chemické látky (EU REACH)

Informace ohledně chemických látek v našich produktech vyžadované

nařízením REACH najdete na webu www.brother.eu/reach.

Prohlášení k licenci otevřeného zdroje

Tento produkt obsahuje otevřený software.

Chcete-li zobrazit prohlášení k licenci otevřeného zdroje, přejděte na stránku

Příručky k vašemu modelu na Brother support webu na adrese

support.brother.com.

Odmítnutí odpovědnosti

Společnost Brother odmítá jakékoli záruky, pokud jde o zamezení, zmírnění nebo vyloučení výskytu jakýchkoli závad, poruch, havárií systému, výpadků, virových infekcí, poškození a zmizení dat a jakýchkoli jiných chyb způsobených používáním tohoto produktu. POKUD TO PLATNÉ ZÁKONY POVOLUJÍ, SPOLEČNOST BROTHER NENESE ODPOVĚDNOST ZA ŽÁDNÉ UŠLÉ PŘÍJMY ANI ZA NEPŘÍMÉ, ZVLÁŠTNÍ, NÁHODNÉ, NÁSLEDNÉ, EXEMPLÁRNÍ NEBO SANKČNĚ NAHRAZOVANÉ ŠKODY ZÁKAZNÍKŮ NEBO JAKÉKOLI JINÉ TŘETÍ STRANY.

Informace o souladu s nařízením komise (EU) č. 801/2013

Příkon*	PJ-822/PJ-823/ PJ-862/PJ-863	PJ-883
Napájecí adaptér	0,6 W	1,2 W

*Všechny síťové porty jsou aktivní a připojené.

Jak aktivovat/deaktivovat funkci Bluetooth (pouze modely PJ-862/PJ-863)

Chcete-li funkci Bluetooth aktivovat:

Stisknutím a podržením tlačítka napájení  (vypínač) tiskárnu zapněte

a poté stiskněte na jednu sekundu tlačítko  (Bluetooth).

Chcete-li funkci Bluetooth deaktivovat:

Stisknutím a podržením tlačítka napájení  (vypínač) tiskárnu zapněte

a poté stiskněte na jednu sekundu tlačítko  (Bluetooth), když svítí nebo bliká indikátor LED Bluetooth.

Jak aktivovat/deaktivovat funkci Bluetooth / bezdrátovou síť LAN (pouze model PJ-883)


Chcete-li funkci Bluetooth / bezdrátové připojení aktivovat:

Stisknutím a podržením tlačítka napájení  (vypínač) tiskárnu zapněte

a poté stiskněte na jednu sekundu tlačítko  (B/W).

Chcete-li funkci Bluetooth/bezdrátové připojení deaktivovat:

Stisknutím a podržením tlačítka napájení  (vypínač) tiskárnu zapněte

a poté stiskněte na jednu sekundu tlačítko  (B/W), když indikátor Bluetooth a Wi-Fi svítí nebo bliká modře, zeleně nebo azurově.