

brother



D023JJ001

POCKETJET

PJ-822/PJ-823/PJ-862/ PJ-863/PJ-883

Guide de sécurité du produit (Français)

Nous vous recommandons de le conserver à proximité afin de pouvoir vous y référer à tout moment. Il contient des instructions de sécurité.

Pour la maintenance, des réglages ou les réparations, contactez le service clientèle de Brother ou votre revendeur Brother local.

• Si le produit fonctionne de façon anormale ou en cas d'erreur, mettez le produit hors tension et débranchez tous les câbles, puis contactez le service clientèle de Brother ou votre revendeur Brother local.

• Les informations fournies dans ce document peuvent être modifiées sans préavis.

• Toute reproduction ou copie non autorisée du contenu de ce document, en tout ou en partie, est interdite.

• Nous déclinons toute responsabilité en cas de dommages ou de pertes provoqués par l'utilisation de documents imprimés avec ce produit, par la disparition ou la modification des données en raison d'une défaillance, d'une réparation ou des consommables, et nous n'acceptons aucune réclamation de tiers.

⚠ DANGER

Le non-respect des avertissements et des instructions est susceptible d'entraîner des blessures graves, voire mortelles. Suivez ces recommandations pour éviter tout risque de dégagement de chaleur ou de fumée, d'explosion ou d'incendie.

Batterie Li-ion rechargeable (en option)

• NE placez PAS dans un four à micro-ondes ou un récipient haute pression la batterie rechargeable ou le produit (avec la batterie installée).

• NE laissez PAS de liquides entrer en contact avec la batterie.

• NE rechargez PAS, n'utilisez PAS ou ne laissez PAS la batterie dans un endroit exposé à des températures élevées (supérieures à 60 °C).

• N'essayez PAS de recharger la batterie à l'aide d'un chargeur non pris en charge.

• Utilisez uniquement la batterie dans le but prévu.

• Tenez la batterie éloignée de la chaleur et du feu.

• NE raccordez PAS les bornes + et - avec des objets métalliques tels que du fil de fer. NE portez PAS ou n'entreposez PAS la batterie avec des objets métalliques.

• NE jetez, ne tapez ou n'endommagez PAS la batterie de quelque façon que ce soit.

• NE réalisez PAS de soudure entre les connexions et la batterie.

• NE démontez PAS ou ne modifiez PAS la batterie.

• NE jetez PAS la batterie avec les déchets ménagers.

⚠ AVERTISSEMENT

Le non-respect des avertissements et des instructions est susceptible d'entraîner des blessures graves, voire mortelles. Suivez ces directives pour éviter tout risque de dégagement de chaleur, d'explosion, d'incendie ou de blessure.

Produit, adaptateur secteur (en option) ou adaptateur de voiture (en option)

• N'utilisez PAS le produit dans un lieu où son usage est interdit, par exemple dans un avion. Une telle utilisation pourrait affecter les équipements et entraîner un accident.

• N'utilisez PAS le produit à proximité d'équipements médicaux ou d'ondes électromagnétiques. L'équipement médical ou autre risquerait de mal fonctionner.

• NE laissez AUCUN solvant organique (benzène, diluant, dissolvant pour vernis à ongles, déodorant, etc.) entrer en contact avec le couvercle en plastique. Cela peut entraîner la voilure ou la dissolution de ce couvercle, et ainsi provoquer un choc électrique ou un incendie.

• Si un corps étranger est accidentellement inséré dans l'une des ouvertures du produit, y compris les fentes, les connecteurs et les ports, cessez immédiatement d'utiliser le produit, coupez l'alimentation électrique et débranchez tous les câbles ou retirez la batterie. Veuillez à retirer tout corps étranger avant de mettre le produit sous tension.

• N'utilisez, ne chargez et n'entreposez PAS le produit :

- Là où il risque d'entrer en contact avec des liquides
- Là où de la condensation se forme
- Dans des lieux poussiéreux
- Là où la température ou l'humidité sont extrêmes
- À proximité de flammes, d'une source de chaleur ou en plein soleil

• NE touchez PAS les ports de connexion avec des mains mouillées.

• NE démontez ou ne modifiez PAS le produit.

• NE versez PAS de produits chimiques et n'utilisez PAS d'aérosols combustibles sur le produit.

• N'utilisez et n'entreposez pas le produit, d'autres composants et les sacs d'emballage à portée des enfants.

• Retirez la batterie ou débranchez le cordon lors de l'expédition.

• Si vous ne prévoyez pas d'utiliser le produit pendant de longues périodes, retirez la batterie ou débranchez le cordon avant stockage.

• Ne placez PAS le produit dans un four à micro-ondes ou un récipient haute pression.

Batterie Li-ion rechargeable (en option)

• Arrêtez d'utiliser la batterie en cas d'anomalies constatées telles que des odeurs, de la chaleur, une déformation ou une décoloration.

• Si du liquide provenant de la batterie entre en contact avec vos yeux, rincez-les immédiatement à l'eau propre. Contactez les services d'urgence immédiatement.

Adaptateur secteur (en option) ou adaptateur de voiture (en option)

• Utilisez uniquement avec le produit spécifié.

• Introduisez la fiche fermement dans la prise électrique.

• Utilisez l'adaptateur secteur avec des prises électriques standards (100 à 240 V CA 50/60 Hz) et l'adaptateur de voiture avec des alimentations de 12 V CC.

• NE laissez PAS d'objets métalliques entrer en contact avec les connecteurs et ports.

• NE tirez PAS sur le cordon lorsque vous débranchez le cordon de l'adaptateur secteur ou de l'adaptateur de voiture d'une prise électrique. Débranchez-le de la prise électrique en maintenant la fiche.

• ÉVITEZ d'endommager, tordre, plier, tirer sur, ou placer des objets sur l'adaptateur secteur ou l'adaptateur de voiture.

• ÉVITEZ tout pincement des câbles de l'adaptateur secteur et de l'adaptateur de voiture.

• NE surchargez PAS les prises électriques.

⚠ ATTENTION

Le non-respect des avertissements et des instructions peut entraîner des blessures mineures ou légères. Suivez ces directives pour éviter toute blessure éventuelle.

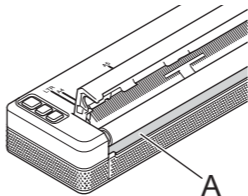
Produit

• Ne touchez PAS la tête d'impression. Le non-respect de cette consigne peut causer des brûlures.

• Ne faites pas fonctionner le produit alors que vous ne tenez que le couvercle de sortie du papier. Si le couvercle de sortie vient à se détacher et le produit à tomber, vous courez le risque de vous blesser.

• Lorsque vous connectez des câbles et accessoires, suivez les instructions applicables.

• NE touchez PAS l'extrémité de la tête d'impression ou toute pièce métallique (A) située près de la tête d'impression.



Batterie Li-ion rechargeable (en option)

Si du liquide provenant de la batterie entre en contact avec votre peau ou vos vêtements, rincez-les immédiatement avec de l'eau.

Adaptateur secteur (en option) ou adaptateur de voiture (en option)

Veuillez à toujours avoir accès au cordon de l'adaptateur secteur pour pouvoir le déconnecter immédiatement en cas d'urgence.

Mesures préventives générales

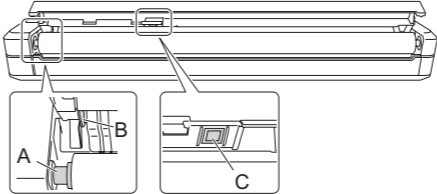
Produit, adaptateur secteur (en option), adaptateur de voiture (en option) ou accessoires

• Observez toutes les règles applicables lorsque vous jetez ces produits.

• NE retirez PAS les étiquettes collées sur le produit. Ces étiquettes fournissent des informations d'utilisation et indiquent le nom et le numéro de série du produit.

• Pour plus d'informations sur la tension électrique, le fabricant et le numéro de modèle, consultez la plaque signalétique placée à la base de votre produit ou l'étiquette à l'intérieur du compartiment de la batterie.

• Pour éviter tout dysfonctionnement, ne touchez pas les parties métalliques du rouleau de platine (A), les parties métalliques à l'intérieur du couvercle de sortie (B) ou le capteur de papier (C).



• Conditions de fonctionnement

* Avec la batterie installée ou lors de l'utilisation d'un adaptateur de voiture
Température : entre -10 et 50 °C

Humidité : entre 10 et 90 % (sans condensation)

* Lors de l'utilisation d'un adaptateur secteur

Température : entre -10 et 40 °C

Humidité : 10 % à 90 % (sans condensation)

• Le produit figurant sur les illustrations peut être différent du vôtre.

Réglementation

Déclaration de conformité (Europe/Turquie uniquement)

Nous, Brother Industries, Ltd.
15-1, Naeshiro-cho, Mizuho-ku, Nagoya 467-8561 Japan
déclarons que ces produits sont conformes aux directives et réglementations pertinentes appliquées au sein de l'Union européenne (Europe et Turquie uniquement) et du Royaume-Uni (Grande-Bretagne uniquement). Vous pouvez télécharger la Déclaration de conformité depuis le Site internet Brother support.
Visitez support.brother.com/manuals.

Déclaration de conformité du Royaume-Uni pour le règlement de 2017 sur les équipements radio (Royaume-Uni uniquement) (Applicable aux modèles avec interfaces radio)

Nous, Brother Industries, Ltd.
15-1, Naeshiro-cho, Mizuho-ku, Nagoya 467-8561 Japan
déclarons que ces produits sont conformes aux dispositions du règlement de 2017 sur les équipements radio. Vous pouvez télécharger un exemplaire de la Déclaration de conformité en suivant les instructions de la section Déclaration de conformité (Europe/Turquie uniquement).

Déclaration de conformité UE à la directive RE 2014/53/UE (Europe/Turquie uniquement) (Applicable aux modèles avec interfaces radio)

Nous, Brother Industries, Ltd.
15-1, Naeshiro-cho, Mizuho-ku, Nagoya 467-8561 Japan
déclarons que ces produits sont conformes aux dispositions de la directive RE 2014/53/UE. Vous pouvez télécharger un exemplaire de la Déclaration de conformité en suivant les instructions de la section Déclaration de conformité (Europe/Turquie uniquement).

Technologies de communication prises en charge

PJ-862/PJ-863/PJ-883

Cette imprimante est compatible Bluetooth.

Bandes de fréquences : 2402 MHz à 2480 MHz

Puissance radioélectrique maximale transmise dans les bandes de fréquences : Moins de 20 dBm (p.i.r.e)

Cette imprimante prend en charge la technologie NFC (Near Field Communication, ou communication en champ proche).

Bandes de fréquences : 13,553 MHz à 13,567 MHz

PJ-883

Cette imprimante est compatible avec la technologie LAN sans fil.

Bandes de fréquences : 2400 MHz à 2483,5 MHz

Puissance radioélectrique maximale transmise dans les bandes de fréquences : Moins de 20 dBm (p.i.r.e)

Bandes de fréquences : 5150 MHz à 5350 MHz

Puissance radioélectrique maximale transmise dans les bandes de fréquences : Moins de 23 dBm (p.i.r.e)

Pour un usage intérieur uniquement (5,15 GHz à 5,35 GHz)

Bandes de fréquences : 5470 MHz à 5725 MHz

Puissance radioélectrique maximale transmise dans les bandes de fréquences : Moins de 30 dBm (p.i.r.e)

Substances chimiques (REACH UE)

Vous trouverez les informations requises par la réglementation REACH relative aux substances chimiques contenues dans nos produits sur www.brother.eu/reach.

Remarques sur la licence Open Source

Ce produit inclut un logiciel Open Source.

Pour consulter les remarques sur la licence Open Source, accédez à la page Manuels de votre modèle sur le site internet Brother support : support.brother.com.

Limitation de responsabilité

Brother décline toute garantie concernant l'évitement, l'atténuation ou la non-occurrence de pannes, de dysfonctionnements, de pannes du système, de blocages, d'infections virales, de dommages et de disparitions de données, et de tout autre type d'erreur lors de l'utilisation de ce produit. DANS LA MESURE AUTORISÉE PAR LES LOIS APPLICABLES, BROTHER NE SAURAIT ÊTRE RESPONSABLE DES PERTES DE REVENUS OU DES DOMMAGES INDIRECTS, PARTICULIERS, ACCESSOIRES, CONSÉCUTIFS, EXEMPLAIRES OU PUNITIFS DES CLIENTS OU DE TOUT AUTRE TIERS.



Informations relatives à la conformité avec le règlement 801/2013 de la Commission

Consommation électrique*	PJ-822/PJ-823/ PJ-862/PJ-863	PJ-883
Adaptateur secteur	0,6 W	1,2 W



* Tous les ports réseau sont activés et connectés.

Comment activer/désactiver le Bluetooth (PJ-862/PJ-863 uniquement)

Pour activer la fonction Bluetooth :



Appuyez sur le bouton  (Alimentation) et maintenez-le enfoncé pour mettre l'imprimante sous tension, puis appuyez sur le bouton  (Bluetooth).

Pour désactiver la fonction Bluetooth :



Appuyez sur le bouton  (Alimentation) et maintenez-le enfoncé pour mettre l'imprimante sous tension, puis appuyez sur le bouton  (Bluetooth) pendant que le voyant Bluetooth est allumé ou clignote.

Comment activer/désactiver le Bluetooth/LAN sans fil (WLAN) (PJ-883 uniquement)

Pour activer la fonction Bluetooth/sans fil :

Appuyez sur le bouton  (Alimentation) et maintenez-le enfoncé pour mettre l'imprimante sous tension, puis appuyez sur le bouton  (B/W).

Pour désactiver la fonction Bluetooth/sans fil :

Appuyez sur le bouton  (Alimentation) et maintenez-le enfoncé pour mettre l'imprimante sous tension, puis appuyez sur le bouton  (B/W) pendant que le voyant Bluetooth et Wi-Fi est allumé ou clignote en bleu, vert ou cyan.