

brother



D02CA0001

PocketJet

PJ-822/PJ-823/PJ-862/ PJ-863/PJ-883

Produktsäkerhetsguide (Svenska)

Vi rekommenderar att det här dokumentet förvaras på en lättåtkomlig plats för framtida bruk. Det innehåller säkerhetsinstruktioner.

För service, justeringar eller reparationer kontaktar du Brothers kundtjänst eller din lokala Brother-återförsäljare.

- Om produkten inte fungerar som avsett eller om det uppstår ett fel stänger du av produkten och kopplar från alla kablar. Kontakta sedan Brothers kundtjänst eller din lokala Brother-återförsäljare.

- Innehållet i det här dokumentet kan ändras utan föregående meddelande.

- Oauktoriserad duplicering eller reproduktion av en del av eller allt innehåll i det här dokumentet är förbjudet.

- Vi ansvarar inte för eventuella skador eller förluster som kan uppstå vid användning av dokument utskrivna med den här produkten eller för förlust av eller ändringar i data på grund av avbrott, reparationer eller förbrukningsartiklar och godkänner inga anspråk från tredje part.

⚠ FARA

Om instruktionerna och varningarna inte följs kan det leda till dödsfall eller allvarlig skada. Följ dessa riktlinjer för att undvika värme- eller rökutveckling, explosion eller brand.

Uppladdningsbart litiumjonbatteri (tillval)

- Lägg INTE ett uppladdningsbart batteri eller en produkt med ett uppladdningsbart batteri installerat i en mikrovågsugn eller tryckbehållare.

- Låt INTE batteriet komma i kontakt med vätska.

- Du ska INTE ladda, använda eller lämna batteriet på platser med hög temperatur (över 60 °C).

- Försök INTE ladda batteriet med en laddare som inte stöds.

- Det batteriet får bara användas för avsett ändamål.

- Håll batteriet borta från värme och öppen eld.

- Anslut INTE plus- och minuspoler med metallföremål som ledningar. Förvara INTE batteriet tillsammans med metallföremål.

- Kasta, slå eller skada INTE batteriet på något sätt.

- Löd INTE fast några anslutningar på batteriet.

- Montera INTE isär eller modifiera batteriet.

- Släng INTE batteriet i hushållsavfall.

⚠ VARNING

Om instruktionerna och varningarna inte följs kan det leda till dödsfall eller allvarlig skada. Följ dessa riktlinjer för att undvika värme- eller rökutveckling, explosion, brand eller skada.

Produkt, nätadapter (tillval) eller biladapter (tillval)

- Använd INTE produkten när dess användning är förbjuden, t.ex. på flygplan. Flygplanets utrustning kan påverkas vilket kan orsaka olyckor.

- Använd INTE produkten nära medicinsk utrustning eller i närheten av elektromagnetiska vågor. Det kan leda till funktionsfel i medicinsk eller annan utrustning.

- Organiska lösningsmedel, till exempel bensen, thinner, lackborttagning eller doftsprayer, får INTE komma i kontakt med plasthöljet. De kan göra att plasthöljet deformeras eller löses upp, vilket medför risk för elektriska stötar eller brand.

- Sluta genast att använda produkten om främmande föremål av misstag förts in i någon av produktens öppningar, inklusive fack, kontakter och portar. Stäng av strömmen och koppla ifrån alla kablar eller ta ur batteriet. Se till att avlägsna alla främmande föremål innan du slår på produkten igen.

- Produkten får INTE användas, laddas eller förvaras:

- där den kan komma i kontakt med vätska
- där kondens bildas
- där det finns mycket damm
- där temperaturen eller fuktigheten är extrem
- nära öppen eld, värmekällor eller i direkt solljus

- Vidrör INTE anslutningsportarna med våta händer.

- Ta INTE isär eller försök modifiera produkten.

- Utsätt INTE produkten för kemikalier eller antändliga sprayer.

- Använd och förvara produkten, andra komponenter och förpackningspåsar utom räckhåll för barn.

- Ta ut batteriet eller koppla från sladden vid transport.

- Om produkten inte ska användas under en längre period tar du ut batteriet eller kopplar från sladden innan du lägger undan den för förvaring.

- Lägg INTE produkten i en mikrovågsugn eller tryckbehållare.

Uppladdningsbart litiumjonbatteri (tillval)

- Sluta använda batteriet om det uppstår synliga avvikelser som lukt, värme, deformationer eller missfärgning.

- Om du får vätska från batteriet i ögonen ska du omedelbart skölja dem med rent vatten. Kontakta sjukvården omedelbart.

Nätadapter (tillval) eller biladapter (tillval)

- Får endast användas med den angivna produkten.

- Sätt in kontakten ordentligt i uttaget.

- Använd nätadaptern med eluttag i standardutförande (AC 100 V-240 V 50/60 Hz) och biladaptern med DC 12 V-uttag.

- Låt INTE metallföremål komma i kontakt med kontakter och portar.

- Dra INTE i sladden vid fränkoppling av nätadaptersladden eller biladaptern från ett eluttag. Håll i kontakten när du kopplar bort en adapter från ett eluttag.

- Du får INTE skada, vrida, kraftigt böja, dra i, placera föremål på eller binda fast nätadaptern eller biladaptern.

- Låt INTE kablar till nätadaptern eller biladaptern bli klämda.

- Överbelasta INTE eluttag.

⚠ VAR FÖRSIKTIG

Om instruktionerna och varningarna inte följs kan det leda till mindre eller måttliga skador. Följ dessa riktlinjer för att undvika skada.

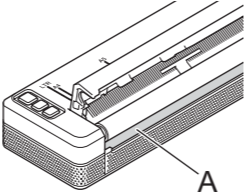
Produkt

- Rör INTE vid skrivhuvudet. Det kan orsaka brännskador.

- Använd inte produkten genom att enbart hålla i frigöringsluckan. Det finns risk för personskada om frigöringsluckan lossnar och produkten faller i golvet.

- När du ansluter kablar och tillbehör måste du följa tillämpliga instruktioner.

- Rör INTE vid skrivhuvudet och metalldelarna (A) som omger skrivhuvudet.



Uppladdningsbart litiumjonbatteri (tillval)

- Om det kommer batterivätska på huden eller kläderna bör du omedelbart skölja av dem med rent vatten.

Nätadapter (tillval) eller biladapter (tillval)

- Se till att du alltid kan komma åt nätadaptersladden så att du kan koppla från den omedelbart i en nödsituation.

Allmänna försiktighetsåtgärder

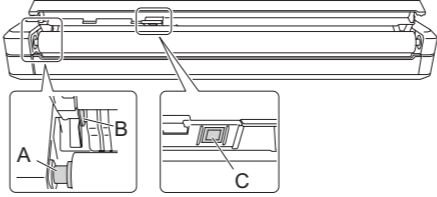
Produkt, nätadapter (tillval), biladapter (tillval) eller tillbehör

- Följ alla tillämpbara föreskrifter vid kassering av dessa produkter.

- Ta INTE bort etiketterna som är fastsatta på produkten. Dessa etiketter innehåller användningsinformation och anger produktens namn och serienummer.

- Mer information om modellens elektriska klassificering, tillverkare och modellnummer finns på etiketten på produktens underdel eller på etiketten i batteriutrymmet.

- För att undvika fel, rör inte några metalldelar på matningsrullen (A), metalldelar på insidan av frigöringsluckan (B) eller på papperssensorn (C).



- Driftsförhållanden

- * Med det installerade batteriet eller när biladaptern används

- Temperatur: mellan -10 °C och 50 °C

- Lufffuktighet: mellan 10 % och 90 % (utan kondensation)

- * Vid användning av en nätadapter

- Temperatur: mellan -10 °C och 40 °C

- Lufffuktighet: 10-90 % (utan kondensation)

- Produkten som visas på bilderna kan skilja sig från din produkt.

Föreskrift

Försäkran om överensstämmelse (endast Europa/Turkiet)

Vi på Brother Industries, Ltd.

15-1, Naeshiro-cho, Mizuho-ku, Nagoya 467-8561 Japan

intygar att dessa produkter följer den relevanta harmoniseringslagstiftningen inom EU (endast Europa/Turkiet) och brittisk lagstiftning (endast Storbritannien). Försäkran om överensstämmelse kan hämtas från Brother support webbsida. Besök support.brother.com/manuals.

Förenade kungarikets försäkran om överensstämmelse med Radio Equipment Regulation 2017 (endast Storbritannien) (gäller modeller med gränssnitt för radiokommunikation)

Vi på Brother Industries, Ltd.

15-1, Naeshiro-cho, Mizuho-ku, Nagoya 467-8561 Japan

försäkrar att dessa produkter uppfyller kraven i Radio Equipment Regulation 2017. En kopia av försäkran om överensstämmelse kan hämtas genom att följa instruktionerna i avsnittet Försäkran om överensstämmelse (endast Europa/Turkiet).

Europeisk försäkran om överensstämmelse med RE-direktivet 2014/53/EU (endast Europa/Turkiet) (gäller modeller med gränssnitt för radiokommunikation)

Vi på Brother Industries, Ltd.

15-1, Naeshiro-cho, Mizuho-ku, Nagoya 467-8561 Japan

försäkrar att dessa produkter uppfyller kraven i RE-direktivet 2014/53/EU. En kopia av försäkran om överensstämmelse kan hämtas genom att följa instruktionerna i avsnittet Försäkran om överensstämmelse (endast Europa/Turkiet).

Kommunikationstekniker som stöds

PJ-862/PJ-863/PJ-883

Den här skrivaren har stöd för Bluetooth.

Frekvensband: 2402-2480 MHz

Maximal radiofrekvens effekt i frekvensbanden:

Mindre än 20 dBm (e.i.r.p)

Den här skrivaren har stöd för NFC (Near Field Communication).

Frekvensband: 13,553-13,567 MHz

PJ-883

Den här skrivaren har stöd för trådlöst LAN.

Frekvensband: 2400 MHz-2483,5 MHz

Maximal radiofrekvens effekt i frekvensbanden:

Mindre än 20 dBm (e.i.r.p)

Frekvensband: 5150 MHz-5350 MHz

Maximal radiofrekvens effekt i frekvensbanden:

Mindre än 23 dBm (e.i.r.p)

Endast för användning inomhus (5,15-5,35 GHz)

Frekvensband: 5470 MHz-5725 MHz

Maximal radiofrekvens effekt i frekvensbanden:

Mindre än 30 dBm (e.i.r.p)

Kemikalier (EU REACH)

Den information om kemikalieinnehållet i våra produkter som krävs enligt

REACH-förordningen finns på www.brother.eu/reach.

Information om licens för öppen källkod

I produkten ingår programvara med öppen källkod.

Se informationen om licens för öppen källkod på sidan Manualer för din modell, på Brother support webbsida på support.brother.com.

Friskrivning

Brother friskriver sig från alla garantier när det gäller undvikande, begränsning eller icke-förekomst av haverier, fel, systemkrascher, hängningar, virusinfektioner, skador och förlust av data och alla andra typer av fel vid användning av denna produkt. SÅ LÄNGE DET ÄR TILLÅTET ENLIGT GÄLLANDE LAGAR KOMMER BROTHER INTE ATT VARA ANSVARIG FÖR FÖRLORADE INTÅKTER ELLER INDIREKTA, SÄRSKILDA, TILLFÄLLIGA, FÖRUTSEDDA ELLER OFÖRUTSEDDA SKADOR ELLER FÖLJDSKADOR HOS KUNDERNA ELLER NÅGON ANNAN TREDJE PART.



Information om överensstämmelse med kommissionens förordning 801/2013

Effektförbrukning*	PJ-822/PJ-823/ PJ-862/PJ-863	PJ-883
Nätadapter	0,6 W	1,2 W



* Alla nätverksportar är aktiverade och anslutna.

Aktivera och inaktivera Bluetooth (endast PJ-862/PJ-863)

Aktivera Bluetooth-funktionen:

Tryck på och håll ned strömbrytaren  så att skrivaren startar och tryck sedan på Bluetooth-knappen .

Inaktivera Bluetooth-funktionen:



Tryck på och håll ned strömbrytaren  så att skrivaren startar och tryck sedan på Bluetooth-knappen  medan LED-indikatorn för Bluetooth lyser eller blinkar.

Aktivera och inaktivera Bluetooth/trådlöst LAN (endast PJ-883)

Aktivera funktionen Bluetooth/trådlöst LAN:

Tryck på och håll ned strömbrytaren  så att skrivaren startar och tryck sedan på knappen  (Bluetooth/trådlöst LAN).

Inaktivera Bluetooth/trådlöst LAN:

Tryck på och håll ned strömbrytaren  så att skrivaren startar och tryck sedan på knappen  (Bluetooth/trådlöst LAN) medan LED-indikatorn för Bluetooth och Wi-Fi lyser eller blinkar i blått, grönt eller cyan.