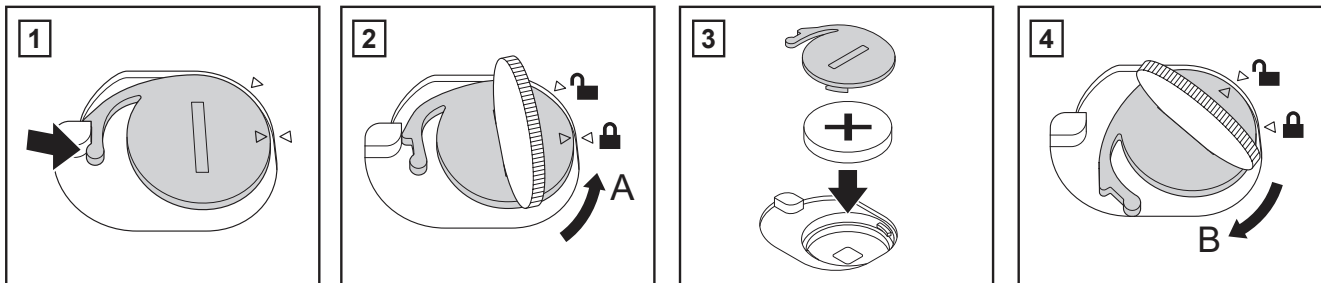




D02VBW001

brother





[简体中文] 更换时间/日期电池 (PA-TDU-003)

1. 如图中所示，用手指将电池盖的安全钩向内按住，直到安全钩离开卡舌。
2. 使用硬币或类似物体，如示意图 A 所示缓慢转动电池盖。松开电池盖安全钩，然后取下电池盖。
3. 插入新电池，并确保 + 和 - 符号朝向正确的方向。
4. 装回电池盖，然后使用硬币或类似物体，如示意图 B 所示缓慢转动电池盖，直到电池盖锁定到位。

⚠ 危险

请勿吞食电池。如果误吞电池，请立即联系医生。误吞电池会在两小时内造成体内严重烧伤，甚至会导致死亡。

  表示使用纽扣电池时需要小心。

