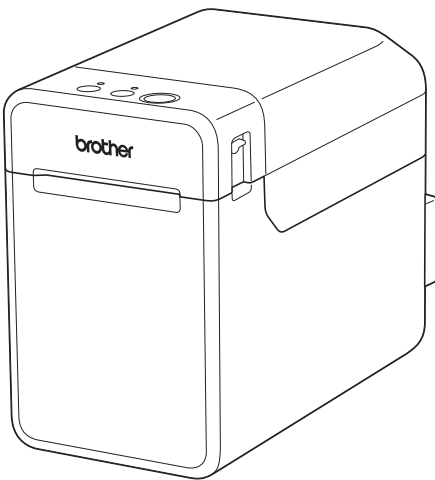


Příručka bezpečnosti výrobku

TD-2020A
TD-2125N/2125NWB
TD-2135N/2135NWB

RD
ROLLS



ČEŠTINA

Před používáním tiskárny si přečtěte tento dokument.

Doporučujeme, abyste tento dokument uschovali na snadno dostupném místě pro budoucí použití.

Navštivte nás na adrese support.brother.com, kde můžete získat podporu produktu a odpovědi na často kladené otázky (FAQ).

Úvod

Děkujeme vám za zakoupení tiskárny štítků TD-2020A/2125N/2125NWB/2135N/2135NWB (dále jen „tiskárna“).

Dokumentace přiložená k tiskárně, včetně dokumentů Příručka bezpečnosti výrobku (tento dokument), Stručná referenční příručka (v tištěné podobě) a Příručka uživatele (kterou najdete na našich webových stránkách podpory), obsahuje bezpečnostní opatření a pokyny k obsluze. Příručka uživatele programů, kterou najdete také na našich webových stránkách podpory, obsahuje pokyny k obsluze programu P-touch Editor. Před použitím tiskárny si nezapomeňte přečíst tyto dokumenty, kde najdete informace o bezpečnosti a správné obsluze tiskárny.

Nejnovější verze dokumentace k tiskárně je k dispozici na Brother support webu na adrese support.brother.com.

Informace o používání tiskárny v síti (pouze modely TD-2125N/2125NWB/2135N/2135NWB) najdete v dokumentu Příručka síťových aplikací, který najdete na našich webových stránkách podpory.

Veškerou dokumentaci si uschovejte pro budoucí nahlédnutí.

Důležité upozornění

- Obsah tohoto dokumentu podléhá změnám bez předchozího upozornění.
- Obsah tohoto dokumentu nesmí být kopírován ani reprodukován, ať už zčásti nebo zcela, bez povolení.
- Nepřijímáme žádnou zodpovědnost za škody vzniklé následkem zemětřesení, požáru či jiných přírodních pohrom, činů třetích stran, záměrného či nedbalého používání uživatelem, chybného používání nebo provozu za jiných zvláštních podmínek.
- Nepřijímáme žádnou zodpovědnost za škody (ztráty, ušlý zisk, přerušení obchodní činnosti nebo ztrátu způsobů komunikace), které mohou vzniknout použitím nebo nemožností používat tiskárnu.
- Pokud tiskárna nebude fungovat kvůli vadné výrobě, během záručního období ji vyměníme či opravíme.
- Neneseme žádnou zodpovědnost za škody, které mohou vzniknout nesprávným používáním tiskárny, například připojením nekompatibilního zařízení nebo použitím nekompatibilního programu.











Bezpečné používání přístroje

Pokud dojde k poruše tiskárny, neprodleně ji přestaňte používat a obraťte se na zákaznický servis Brother.

Symboly použité v tomto dokumentu











V tomto dokumentu jsou používány následující symboly.

▲ VAROVÁNÍ	Označuje potenciálně rizikovou situaci, která by v případě, že s produktem bude zacházeno v rozporu s uvedenými varováními a pokyny, mohla vést k úmrtí nebo vážnému poranění.
▲ UPOZORNĚNÍ	Označuje potenciálně nebezpečnou situaci, která by mohla vést k lehkému nebo středně těžkému úrazu.
DŮLEŽITÉ	Označuje potenciálně rizikovou situaci, která může vést k poškození majetku nebo ztrátě funkčnosti produktu.

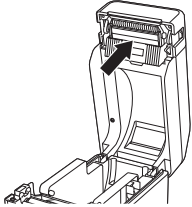
	Označuje případné riziko požáru.		Označuje riziko zásahu elektrickým proudem, pokud bude tiskárna vystavena vodě.
	Označuje riziko zásahu elektrickým proudem za určitých okolností.		Označuje úkon, který musíte provést.
	Označuje riziko popálenin za určitých okolností.		Označuje, že kabel střídavého napájení musí být odpojen z elektrické zásuvky.
	Označuje činnost, kterou nesmíte provádět.		Označuje, že se nesmí používat hořlavé spreje.
	Označuje riziko vznícení, pokud je v blízkosti oheň.		Označuje, že se nesmí používat organická rozpouštědla, jako je alkohol a kapaliny.
	Označuje riziko poranění, například zásahu elektrickým proudem, pokud bude vyznačená část tiskárny rozebírána.		

▲ VAROVÁNÍ

■ Tiskárna









































	Před použitím tiskárny ve zvláštním prostředí, například v blízkosti lékařského zařízení, doporučujeme zkontrolovat, zda není lékařské zařízení náchylné na rušení, včetně elektromagnetického rušení, které by mohlo způsobit nežádoucí operace.	  	Přestaňte tiskárnu používat, pokud pracuje nestandardně (například pokud produkuje kouř, neobvyklý zápach nebo hluk), jinak může dojít k požáru, zásahu elektrickým proudem nebo poškození tiskárny. Ihned tiskárnu vypněte, odpojte napájecí adaptér od elektrické zásuvky a poté se obraťte na zákaznický servis Brother.
	Pokud uživatelé s kardiostimulátory zaznamenají něco neobvyklého, měli by se od tiskárny vzdálit. Ihned poté se poraďte s lékařem.		
	Udržujte mimo dosah dětí, zejména batolat, v opačném případě hrozí úraz.		Nezkoušejte tiskárnu rozebírat ani upravovat. Mohlo by dojít k požáru, poškození zařízení nebo zásahu elektrickým proudem.
	Nedovolte dětem, aby si hrály s plastovým sáčkem, ve kterém byla tiskárna zabalena. Sáček zlikvidujte nebo jej uchovávejte mimo dosah dětí a kojenců. Hrozí riziko udušení.	 	V případě servisu nebo opravy tiskárny se obraťte na zákaznický servis Brother (záruka se nevztahuje na škody vzniklé v důsledku demontáže nebo úprav provedených uživatelem).

⚠ VAROVÁNÍ

<ul style="list-style-type: none"> ⊘ ⚠ ⚠ ⊘ ⊘ 	<p>Tiskárnu nepoužívejte, nenabíjejte ani neuchovávejte na následujících místech, jinak může dojít k úniku kapalin, požáru, zásahu elektrickým proudem nebo poškození:</p> <ul style="list-style-type: none"> • poblíž vody, například v koupelně nebo poblíž ohřívače vody či na jiných extrémně vlhkých místech; • na místě, které je vystavené dešti či vlhkosti; • na extrémně prašném místě; • na extrémně horkém místě, jako například poblíž otevřeného ohně, topných těles či na přímém slunečním světle; • v uzavřeném autě pod horkým sluncem; • na místě, kde se může tvořit kondenzace. 	<ul style="list-style-type: none"> ⊘ ⚠ ⚠ 	<p>Organická rozpouštědla, jako je například benzín, ředidlo, odlakovač nebo deodorant, nesmí přijít do styku s plastovým krytem. Mohla by způsobit deformaci nebo narušení plastového krytu a následný zásah elektrickým proudem nebo požár.</p>
<ul style="list-style-type: none"> ⊘ ⚠ ⚠ 	<p>Zabraňte vylití tekutin na tiskárnu. Může dojít k požáru, zásahu elektrickým proudem nebo poškození.</p>	<ul style="list-style-type: none"> ⊘ ⚠ 	<p>Nedotýkejte se tiskárny během silné bouřky, mohlo by to vést k zásahu elektrickým proudem.</p>
<ul style="list-style-type: none"> ⊘ ⚠ ⚠ ⊘ 	<p>Tiskárnu nepoužívejte v blízkosti otevřeného ohně. Může dojít k požáru, zásahu elektrickým proudem nebo poškození.</p>	<ul style="list-style-type: none"> ⊘ ⚠ ⚠ ⊘ 	<p>V blízkosti tiskárny nebo při jejím čištění nepoužívejte hořlavé spreje. Hrozí riziko požáru a zásahu elektrickým proudem. Příklady hořlavých sprejů:</p> <ul style="list-style-type: none"> • čisticí prostředky na odstranění prachu; • pesticidy; • dezinfekční prostředky a osvěžovače vzduchu s obsahem alkoholu; • organická rozpouštědla nebo tekutiny, jako je například alkohol.
<ul style="list-style-type: none"> ⊘ ⚠ ⚠ 	<p>Tiskárnu nepoužívejte v blízkosti otevřeného ohně. Může dojít k požáru, zásahu elektrickým proudem nebo poškození.</p>	<ul style="list-style-type: none"> ⊘ ⚠ ⚠ 	<p>Při čištění tiskárny vypněte a vytáhněte napájecí kabel z elektrické zásuvky. Zanedbání této zásady by mohlo vést k zásahu elektrickým proudem nebo požáru.</p>
<ul style="list-style-type: none"> ⚠ ⊘ ⚠ ⚠ ⚠ ⊘ 	<p>Na tiskárnu nepokládejte následující předměty. Pokud se některý z těchto předmětů dostane do kontaktu s vnitřními elektrickými částmi, může dojít k požáru, zásahu elektrickým proudem nebo poškození. Pokud se některý z těchto předmětů dostane do tiskárny, ihned odpojte napájecí kabel z elektrické zásuvky a poté se obraťte na zákaznický servis Brother.</p> <ul style="list-style-type: none"> • Kovové předměty, jako jsou náhrdelníky nebo náramky • Předměty obsahující vodu nebo kapalinu, jako hrnky, vázy nebo květináče 	<ul style="list-style-type: none"> ⊘ ⚠ 	<p>Nedotýkejte se žádných kovových součástí v blízkosti tiskové hlavy. Tisková hlava se při používání tiskárny silně zahřívá a ihned po použití může zůstat horká. V případě dotyku hrozí riziko popálenin.</p>
<ul style="list-style-type: none"> ⚠ ⊘ ⚠ ⚠ ⚠ ⊘ 	<p>Nevsouvajte do tiskárny nebo konektorů a portů cizí předměty. Pokud se do kontaktu s vnitřními částmi tiskárny dostanou kovové předměty, například kancelářské sponky či svorky, nebo kapaliny, může dojít k požáru, zásahu elektrickým proudem nebo poškození. Pokud se do tiskárny dostanou cizí předměty, ihned ji vypněte, odpojte napájecí kabel od elektrické zásuvky a obraťte se na zákaznický servis Brother.</p>	<ul style="list-style-type: none"> ⊘ ⚠ 	

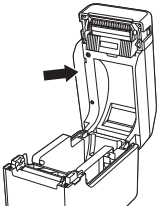
⚠ VAROVÁNÍ

■ Kabel střídavého napájení / napájecí adaptér


  	<p>Používejte POUZE kabel střídavého napájení a napájecí adaptér dodané spolu s tiskárnou.</p> <p>Použití jiného napájecího adaptéru a napájecího kabelu může způsobit požár, zásah elektrickým proudem nebo poškození.</p>	  	<p>Organická rozpouštědla, jako například benzín, ředidlo, odlakovač nebo deodorant, nesmí přijít do styku s napájecím adaptérem ani kabely. Mohla by způsobit deformaci nebo narušení napájecího adaptéru či kabelů a následný zásah elektrickým proudem nebo požár.</p>
 	<p>Nedotýkejte se napájecího adaptéru ani zástrčky střídavého napájení mokřými rukama, jinak může dojít k zásahu elektrickým proudem.</p>	  	<p>Elektrické zásuvky nepřetěžujte ani nepřipojujte do stejné elektrické zásuvky více zařízení. Hrozí riziko požáru, zásahu elektrickým proudem a poškození.</p>
	<p>Udržujte mimo dosah dětí, zejména batolat, v opačném případě hrozí úraz.</p>		
   	<p>Nezkoušejte napájecí adaptér rozebírat, upravovat ani opravovat. Mohlo by dojít k požáru, zásahu elektrickým proudem nebo zranění.</p> <p>V případě servisu nebo opravy tiskárny se obraťte na zákaznický servis Brother (záruka se nevztahuje na škody vzniklé v důsledku demontáže nebo úprav provedených uživatelem).</p>	  	<p>Používejte napájecí adaptér a kabely správným způsobem a dodržujte následující preventivní opatření, aby nedošlo k požáru či zásahu elektrickým proudem.</p> <ul style="list-style-type: none"> • Napájecí adaptér nepoškozujte. • Napájecí adaptér neupravujte. • Nekruťte kabely napájecího adaptéru. • Neohýbejte silně kabely napájecího adaptéru. • Netahejte za kabely napájecího adaptéru. • Nepokládejte na napájecí adaptér žádné předměty. • Nevystavujte napájecí adaptér teple. • Napájecí adaptér nesvazujte. • Nenechte zachytit kabely napájecího adaptéru.
  	<p>Zabraňte vylití tekutin na tiskárnu. Může dojít k požáru, zásahu elektrickým proudem nebo poškození.</p>		
  	<p>Nepoužívejte napájecí adaptér v blízkosti plamenů nebo topných těles. Jestliže se kryt napájecího adaptéru nebo kabelů roztaví, hrozí požár nebo zásah elektrickým proudem.</p>		
 	<p>Pravidelně vyjímejte napájecí kabel ze zástrčky střídavého napájení a čistěte spodní část vidlice a prostor mezi kolíky. Ponecháte-li síťovou zástrčku delší dobu v elektrické zásuvce, ve spodní části zástrčky se nahromadí prach. To by mohlo vést ke zkratu s následným požárem.</p>	 	<p>Ujistěte se, že je zástrčka napájecího kabelu správně zasunuta do elektrické zásuvky. Hrozí riziko požáru, zásahu elektrickým proudem nebo poškození.</p> <p>! Při odpojování napájecího kabelu od elektrické zásuvky za kabel netahejte. Uchopte elektrickou zástrčku a vytáhněte ji z elektrické zásuvky. Hrozí riziko požáru, zásahu elektrickým proudem nebo poškození.</p>
  	<p>Nepoužívejte poškozené zástrčky ani zdeformované elektrické zásuvky. Hrozí riziko požáru, zásahu elektrickým proudem a poškození.</p>	  	<p>Společnost Brother důrazně doporučuje NEPOUŽÍVAT žádné prodlužovací kabely.</p>
  	<p>Nevkládejte cizí předměty do kontaktů napájecího adaptéru, v opačném případě hrozí popálení nebo zásah elektrickým proudem.</p>	 	<p>! Při připojování kabelů a příslušenství dbejte na to, aby byly připojeny správně a ve správném pořadí. Připojujte pouze příslušenství, které je navrženo konkrétně pro tuto tiskárnu. V opačném případě hrozí riziko požáru nebo úrazu. Při připojování se řiďte pokyny.</p>

⚠ UPOZORNĚNÍ

■ Tiskárna

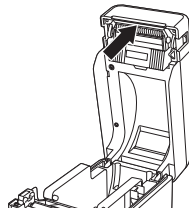
!	Zajistěte, aby do pohyblivých částí nebo otvorů tiskárny nemohly vkládat prsty malé děti.	⊘	Tiskárnu nikdy nedržte jenom jednou rukou. Mohla by vám vyklouznout.
⊘	Tiskárnu neuchopujte za horní kryt přihrádky na roli média. Pokud se kryt oddělí a tiskárna spadne, může dojít ke zranění.	⊘	Tiskárnu postavte na rovný a stabilní povrch, jako je například deska stolu.
		⊘	Na tiskárnu nepokládejte žádné těžké předměty.

■ Napájecí kabel / napájecí adaptér

 Pokud nebudete tiskárnu delší dobu používat, vytáhněte kabel střídavého napájení ze zásuvky.

■ Odtrhávací lišty

⊘ Nedotýkejte se přímo lišty odtrhu, jinak hrozí poranění. Aby nedošlo ke zranění po dobu, kdy se tiskárna nepoužívá, nainstalujte kryt odtrhávací lišty, který byl nainstalován při zakoupení tiskárny.



■ RD role (role termálního média)

!	Buďte opatrní, abyste RD roli neupustili.	!	V závislosti na oblasti, materiálu a podmínkách prostředí se štítek může odlepit nebo trvale přilepit. Barva štítku se může změnit nebo přenést na jiné předměty. Než štítek někam umístíte, ověřte si podmínky okolního prostředí a zkontrolujte příslušný materiál. Vyzkoušejte štítek tak, že umístíte jeho malý kousek na nějaké nenápadné místo zamýšleného povrchu.
⊘	Nepokládejte RD roli na nestabilní povrch, například na nestabilní stůl nebo vysokou polici. V případě pádu nebo upuštění může dojít ke zranění.		
!	RD role je termální médium, takže barva štítků a potisk se mohou změnit nebo vyblednout, pokud jsou vystaveny slunečnímu záření nebo teplu. Při použití ve venkovním prostředí a v případech, kdy je důležitá odolnost, nedoporučujeme RD roli používat.		

DŮLEŽITÉ

■ Tiskárna

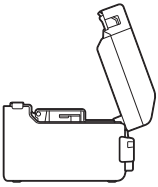
⊘	Ponecháte-li tiskárnu v blízkosti televize, rádia, mikrovlnné trouby atd. může dojít k selhání jejich funkcí. Nepoužívejte tiskárnu v blízkosti žádných přístrojů, které by mohly vyvolat elektromagnetické rušení.	⊘	Dbejte, abyste tiskárnu neupustili, nenarazili do ní ani do ní nijak neudeřili.
---	---	---	---

DŮLEŽITÉ

<p>⊘ Neodstraňujte štítky nalepené na tiskárně. Tyto štítky poskytují provozní informace a označují číslo modelu tiskárny.</p>	<p>⚠ Tiskárnu nečistěte pomocí ředidla, benzenu, alkoholu ani žádných jiných organických rozpouštědel. To by mohlo poškodit její povrch. K čištění tiskárny používejte suchý měkký kus látky.</p>
--	---

Další varování / opatření

■ Tiskárna

<p>⊘ Kabel střídavého napájení musí být přístupný, abyste ho mohli v naléhavých případech odpojit. Nepokládejte na kabel střídavého napájení ani do jeho blízkosti žádné předměty.</p>	<p>⚠ Tiskárny s (volitelným) dotykovým panelem: Před otevřením horního krytu přihrádky na RD roli zavřete displej LCD.</p> 
<p>⊘ Do výstupního slotu pro štítky, portu USB, portu LAN nebo hostitelského portu USB nevkládejte žádné předměty a zachovejte k nim volný přístup.</p>	
<p>⊘ Sériový port je navržen specificky pouze pro volitelná přídatná zařízení s adaptérem RJ25 na DB9M. Nepřipojujte telefonní linku ani pokladnu.</p>	
<p>⚠ Jestliže tiskárnu nebudete delší dobu používat, vyjměte z ní RD roli.</p>	<p>⊘ Nepoužívejte přeložený, mokrý nebo vlhký papír, jinak může dojít k chybnému podání papíru nebo k poruše.</p>
<p>⚠ Kryt přihrádky na RD roli musí být při tisku vždy zavřený.</p>	<p>⊘ Nedotýkejte se papíru ani štítků mokřma rukama, jinak hrozí selhání funkce.</p>

■ RD role (role termálního média)

<p>⚠ Používejte pouze originální příslušenství a spotřební materiály společnosti Brother (mají označení RD ROLLS).</p> <p>⊘ Některé RD role nelze s touto tiskárnou použít z důvodu jejich šířky nebo průměru. Před nákupem se ujistěte o jejich kompatibilitě.</p> <p>Pokud štítek připevníte na vlhký, zašpiněný nebo mastný povrch, může se snadno odlepit. Před připevněním štítku očistěte povrch, na který jej chcete umístit.</p> <p>RD role nevystavujte přímému působení slunečního světla, vysokých teplot, vysoké vlhkosti nebo prachu. Uchovávejte je na chladném místě ve stínu. RD role použijte ihned po otevření obalu.</p> <p>RD role je termální médium, takže ultrafialové paprsky, vítr a déšť mohou způsobit vyblednutí barev štítku a odlupování okrajů štítku.</p> <p>Poškrábání potíštěného povrchu štítku nehty nebo kovovými předměty nebo dotýkání se potíštěného povrchu vlhkými rukama může způsobit změnu nebo vyblednutí barvy.</p> <p>Štítky nenalepujte na osoby, zvířata ani rostliny. Nikdy nenalepujte štítky bez povolení na veřejný nebo soukromý majetek.</p> <p>Poslední štítky RD role se nemusí vytisknout správně, proto každá role obsahuje více štítků, než je uvedeno na obalu.</p> <p>Pokud štítek odstraníte po jeho připevnění k nějakému povrchu, mohou na tomto povrchu zůstat části štítku.</p> <p>Po nalepení štítku může být obtížné štítek později odstranit.</p>	
---	--

Další varování / opatření

■Varovný štítek

! Na tiskárně se vyskytují následující varovné štítky. Důkladně se obeznamte s obsahem každého varovného štítku a při obsluze přístroje postupujte podle popsaných preventivních opatření. Dále pak dávejte pozor, aby se varovné štítky neodlouply a nebyly poškrábány.



■Jiné

Údaje týkající se elektrického napájení vašeho modelu naleznete štítku připevněném na spodní části přístroje.

⚠ UPOZORNĚNÍ

Připojení LAN (pouze pro TD-2125N/2125NWB/2135N/2135NWB)

■ Připojte tento produkt k připojení LAN, které není vystaveno přepětím.

Ochranné známky

Slovní značka Bluetooth® je registrovaná ochranná známka společnosti Bluetooth SIG, Inc. a jakékoli použití takových značek společností Brother Industries, Ltd. podléhá licenci. Další ochranné známky a názvy jsou majetkem jejich příslušných vlastníků.

Wi-Fi® je registrovaná ochranná známka společnosti Wi-Fi Alliance®.

Každý vlastník, jehož název softwaru je uveden v této příručce, má ve vztahu ke svým vlastním programům uzavřenu příslušnou licenční smlouvu na program.

Veškeré obchodní názvy a názvy produktů společností, které se objevují na produktech Brother, v související dokumentaci a dalších materiálech, jsou ochranné známky nebo registrované ochranné známky příslušných společností.

Prohlášení k licenci otevřeného zdroje

Tento produkt obsahuje otevřený software.

Chcete-li si přečíst prohlášení k licenci otevřeného zdroje, navštivte část se stažením příruček na domovské stránce vašeho modelu, kterou najdete na Brother support webu na adrese support.brother.com.

Odmítnutí odpovědnosti

Společnost Brother odmítá jakékoli záruky, pokud jde o zamezení, zmírnění nebo vyloučení výskytu jakýchkoli závad, poruch, havárií systému, výpadků, virových infekcí, poškození a zničení dat a jakýchkoli jiných chyb způsobených používáním tohoto produktu. POKUD TO PLATNÉ ZÁKONY POVOLUJÍ, SPOLEČNOST BROTHER NENESE ODPOVĚDNOST ZA ŽÁDNÉ UŠLÉ PŘÍJMY ANI ZA NEPŘÍMÉ, ZVLÁŠTNÍ, NÁHODNÉ, NÁSLEDNÉ, EXEMPLÁRNÍ NEBO SANKČNĚ NAHRAZOVANÉ ŠKODY ZÁKAZNÍKŮ NEBO JAKÉKOLI JINÉ TŘETÍ STRANY.

Předpisy

Toto zařízení není vhodné pro použití v místech, kde se pohybují děti.

Prohlášení o shodě (pouze pro Evropu/Turecko)

My, společnost Brother Industries, Ltd.

15-1 Naeshiro-cho, Mizuho-ku, Nagoya 467-8561 Japan

prohlašujeme, že tyto produkty a napájecí adaptér jsou ve shodě s příslušnými harmonizačními právními předpisy EU (pouze Evropa/Turecko) a právními předpisy Spojeného království (pouze Velká Británie).

Prohlášení o shodě (Declaration of Conformity, DoC) je ke stažení na Brother support webu.

Navštivte web support.brother.com/manuals.

Prohlášení o shodě se směrnicí 2014/53/EU o rádiových zařízeních a telekomunikačních koncových zařízeních pro EU (pouze Evropa/Turecko) (platí pro modely s bezdrátovými rozhraními)

My, společnost Brother Industries, Ltd.

15-1 Naeshiro-cho, Mizuho-ku, Nagoya 467-8561 Japan

prohlašujeme, že tyto produkty vyhovují požadavkům směrnice o rádiových zařízeních a telekomunikačních koncových zařízeních 2014/53/EU. Znění Prohlášení o shodě je k dispozici ke stažení podle pokynů v části Prohlášení o shodě (pouze Evropa/Turecko).

Informace o souladu se směrnicí Komise 801/2013


	TD-2020A	TD-2125N/ 2125NWB	TD-2135N/ 2135NWB
Příkon*	2,0 W	2,0 W	2,0 W

* Všechny síťové porty připojeny a aktivní.


Jak aktivovat/deaktivovat bezdrátovou LAN a Bluetooth (pouze pro TD-2125NWB/2135NWB)

Pro zapnutí bezdrátové/Bluetooth funkce:

Když tiskárnu zapnete, bude aktivní bezdrátová LAN i Bluetooth.

Pokud kontrolka LED na zadní straně tiskárny nesvítí, stiskněte a podržte tlačítko  (Posuv), dokud se kontrolka LED nerozsvítí zeleně.

Pro deaktivaci bezdrátové/Bluetooth funkce:

Stiskněte a podržte tlačítko  (Posuv), dokud kontrolka LED na zadní straně tiskárny nezhasne.

Podporované komunikační technologie (TD-2125NWB/2135NWB)

Tiskárna podporuje funkci Bluetooth.

Frekvenční pásma: 2 402 MHz až 2 480 MHz

Maximální radiofrekvenční výkon přenášený ve frekvenčních pásmech:

Méně než 20 dBm (e.i.r.p)

Tato tiskárna podporuje bezdrátovou síť LAN.

Frekvenční pásma: 2 400 MHz-2 483,5 MHz

Maximální radiofrekvenční výkon přenášený ve frekvenčních pásmech:

Méně než 20 dBm (e.i.r.p)

Frekvenční pásma: 5 150 MHz-5 350 MHz

Maximální radiofrekvenční výkon přenášený ve frekvenčních pásmech:

Méně než 23 dBm (e.i.r.p)

Pouze pro použití v interiéru (5,15 GHz-5,35 GHz)

Frekvenční pásma: 5 470 MHz-5 725 MHz

Maximální radiofrekvenční výkon přenášený ve frekvenčních pásmech:

Méně než 30 dBm (e.i.r.p)

brother

D02HBZ001

