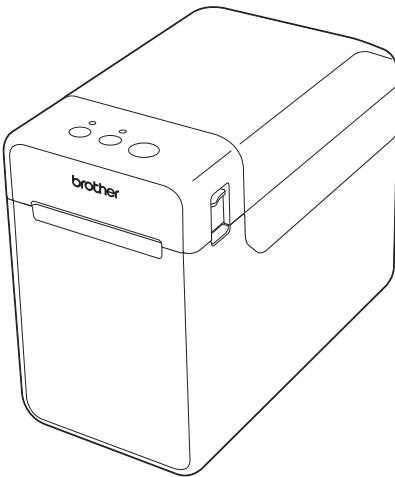


Handleiding product veiligheid

TD-2020A
TD-2125N/2125NWB
TD-2135N/2135NWB

RD
ROLLS



NEDERLANDS

Lees dit document voordat u de printer gebruikt.

Bewaar dit document op een handige plaats zodat u er later dingen in kunt opzoeken.

Ga naar support.brother.com voor productondersteuning en antwoorden op veelgestelde vragen (FAQ's).

Inleiding

Bedankt voor uw aanschaf van de TD-2020A/2125N/2125NWB/2135N/2135NWB (hierna "de printer" genoemd).

In de documentatie die u bij de printer hebt gekregen, te weten de Handleiding product veiligheid (dit document), de Beknopte bedieningsgids (gedrukt) en de Gebruikershandleiding (op onze support-website), staan voorzorgsmaatregelen en instructies voor gebruik. In de Softwarehandleiding, die ook op onze support-website staat, staan instructies voor het werken met de software P-touch Editor. Lees de informatie over veiligheid en het juiste gebruik van de printer aandachtig door, voordat u de printer gebruikt.

De nieuwste versie van de documentatie bij het product kunt u downloaden van de Brother support website: support.brother.com

Raadpleeg de Netwerkhandleiding, eveneens te vinden op onze support-website, voor meer informatie over het gebruik van de printer in een netwerk (alleen voor TD-2125N/2125NWB/2135N/2135NWB).

Bewaar alle documentatie voor naslag op een later tijdstip.

Belangrijke mededeling

- De inhoud van dit document kan zonder voorafgaande kennisgeving worden gewijzigd.
- Het is zonder voorafgaande toestemming niet toegestaan de inhoud van dit document geheel of gedeeltelijk te verveelvoudigen of te kopiëren.
- Wij aanvaarden geen enkele verantwoordelijkheid voor schade die voortvloeit uit aardbevingen, brand, andere rampen, handelingen van derden, opzettelijke handelingen van de gebruiker, opzettelijke nalatigheid van de gebruiker, misbruik of handelingen onder andere speciale omstandigheden.
- Wij aanvaarden geen enkele verantwoordelijkheid voor schade (zoals verliezen, winstderving, verlies van bedrijfswinst, bedrijfsonderbrekingen of verlies van communicatiemogelijkheden) als gevolg van het gebruik of niet kunnen gebruiken van deze printer.
- Printers die tijdens de garantieperiode defect raken vanwege een fabricagefout worden vervangen of gerepareerd.
- Wij aanvaarden geen enkele verantwoordelijkheid voor schade die voortvloeit uit onjuist gebruik van de printer, bijvoorbeeld door het aansluiten van incompatibele apparatuur of het gebruik van incompatibele software.

Veilig gebruik van het apparaat

Als de printer niet goed werkt, stop dan onmiddellijk met het gebruik van de printer en neem contact op met de klantenservice van Brother voor hulp.

In dit document gebruikte symbolen













De volgende symbolen worden in dit document gebruikt.

▲ WAARSCHUWING	Geeft een mogelijk gevaarlijke situatie aan die kan leiden tot overlijden of ernstig letsel als het product wordt gehanteerd zonder dat de waarschuwingen en instructies in acht worden genomen.
▲ VOORZICHTIG	Geeft een mogelijk gevaarlijke situatie aan die kan leiden tot letsel.
BELANGRIJK	Duidt op een mogelijk gevaarlijke situatie die kan leiden tot schade aan goederen of verlies van productfunctionaliteit.

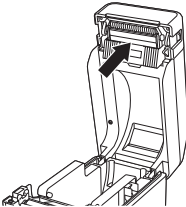
	Wordt gebruikt bij brandgevaar onder bepaalde omstandigheden		Wordt gebruikt bij gevaar voor elektrische schokken als de printer wordt blootgesteld aan water
	Wordt gebruikt bij gevaar voor elektrische schokken onder bepaalde omstandigheden		Wordt gebruikt bij handelingen die verplicht moeten worden uitgevoerd
	Wordt gebruikt bij brandwondengevaar onder bepaalde omstandigheden		Wordt gebruikt om aan te geven dat de stekker uit het stopcontact moet worden verwijderd
	Wordt gebruikt bij handelingen die niet mogen worden uitgevoerd		Wordt gebruikt om aan te geven dat brandbare vloeistoffen uit spuitbussen niet moeten worden gebruikt
	Wordt gebruikt bij gevaar voor ontbranding als er vuur in de buurt is		Wordt gebruikt om aan te geven dat organische oplosmiddelen zoals alcohol en andere vloeistoffen niet moeten worden gebruikt
	Wordt gebruikt bij gevaar voor letsel, zoals door elektrische schokken, als het aangegeven onderdeel van de printer wordt gedemonteerd		

▲ WAARSCHUWING

■ Printer












































	Voordat u de printer in een bijzondere omgeving gaat gebruiken, bijvoorbeeld in de buurt van medische apparatuur, verdient het aanbeveling te controleren of deze vatbaar is voor storingen, bijvoorbeeld elektromagnetische storing, om een ongewenste werking te vermijden.	   	Gebruik de printer niet als deze niet normaal functioneert (de printer produceert bijvoorbeeld rook, een vreemde geur of een ongebruikelijk geluid), omdat dit brand, elektrische schokken of schade aan de printer kan veroorzaken. Zet de printer onmiddellijk uit, trek de stekker uit het stopcontact en neem contact op met de klantenservice van Brother voor hulp.
	Gebruikers met een pacemaker dienen afstand tot de printer te nemen als ze iets abnormaals waarnemen. Raadpleeg vervolgens meteen een arts.		
	Houd de printer buiten bereik van kinderen, in het bijzonder buiten bereik van baby's, omdat er risico op letsel bestaat.	 	Demonteer of modificeer de printer niet, omdat dat brand, elektrische schokken of schade tot gevolg kan hebben.
	Laat kinderen niet spelen met de plastic zak waarin de printer bij levering is verpakt. Gooi de zak weg of berg hem buiten bereik van baby's en kinderen op. Er bestaat verstikkingsgevaar.	 	Neem contact op met de klantenservice van Brother voor onderhoud of reparaties van de printer (de garantie dekt geen reparaties voor schade als gevolg van demontage of modificaties die zijn uitgevoerd door de gebruiker).

⚠ WAARSCHUWING

<ul style="list-style-type: none"> ⊘ ⚠ ⚠ ⊘ ⊘ 	<p>Op de volgende locaties mag u de printer niet gebruiken, opladen of opslaan (omdat dit mogelijk leidt tot lekkage, brand, elektrische schokken of schade):</p> <ul style="list-style-type: none"> • Bij water, zoals in een badkamer, vlak bij een boiler of op een zeer vochtige plaats. • In een omgeving die wordt blootgesteld aan regen of vocht. • Op een zeer stoffige plaats. • Op een zeer hete plaats, zoals in de buurt van open vuur, verwarmingstoestellen of in direct zonlicht. • In een gesloten auto in de hete zon. • Op een plaats waar condensvorming kan plaatsvinden. 	<ul style="list-style-type: none"> ⊘ ⚠ ⚠ 	<p>Zorg ervoor dat geen organische oplosmiddelen, zoals benzeen, thinner, nagellakremover of luchtverfrisser, in contact komen met de plastic klep. Dat kan ertoe leiden dat de plastic klep vervormd raakt of oplost met als mogelijk gevolg elektrische schokken of brand.</p>
<ul style="list-style-type: none"> ⊘ ⚠ ⚠ 	<p>Mors geen vloeistoffen op de printer. Dat kan brand, elektrische schokken of schade aan de printer veroorzaken.</p>	<ul style="list-style-type: none"> ⊘ ⚠ ⚠ 	<p>Raak de printer niet aan tijdens zwaar onweer, omdat er kans bestaat op elektrische schokken.</p> <p>Gebruik geen ontbrandbare vloeistoffen uit spuitbussen in de nabijheid van de printer of bij het schoonmaken van de printer. Er is een risico van brand en elektrische schokken.</p> <p>Voorbeelden van ontbrandbare vloeistoffen uit spuitbussen:</p> <ul style="list-style-type: none"> • schoonmaakmiddelen om stof te verwijderen; • pesticiden; • alcoholhoudende desinfecterende middelen en luchtverfrissers; • organische oplosmiddelen of vloeistoffen zoals alcohol.
<ul style="list-style-type: none"> ⊘ ⚠ ⚠ 	<p>Gebruik de printer niet in de nabijheid van open vuur. Dat kan brand, elektrische schokken of schade aan de printer veroorzaken.</p>	<ul style="list-style-type: none"> ⊘ ⚠ ⚠ 	<p>Zet de printer uit en haal de stekker uit het stopcontact als u de printer wilt schoonmaken. Als u dit niet doet, kunt u een elektrische schok krijgen en/of kan er brand ontstaan.</p>
<ul style="list-style-type: none"> ⚠ ⊘ ⚠ ⚠ ⊘ 	<p>Plaats de volgende voorwerpen niet op de printer. Als een van deze voorwerpen in contact komt met elektrische componenten in de printer, bestaat het risico van brand, elektrische schokken en schade. Haal de stekker meteen uit het stopcontact en neem contact op met de klantenservice van Brother voor hulp als een van deze voorwerpen in de printer terechtkomt.</p> <ul style="list-style-type: none"> • Metalen voorwerpen zoals halskettingen en armbanden. • Voorwerpen die water of andere vloeistoffen bevatten, zoals kopjes, vazen en bloempotten. 	<ul style="list-style-type: none"> ⊘ ⚠ 	<p>Raak de metalen delen in de buurt van de printkop niet aan. De printkop is tijdens en onmiddellijk na gebruik zeer heet. Aanraking kan leiden tot brandwonden.</p> 
<ul style="list-style-type: none"> ⚠ ⊘ ⚠ ⚠ ⊘ 	<p>Plaats geen vreemde voorwerpen in de printer of in de connectoren en de poorten. Als metalen voorwerpen, zoals paperclips of nietjes, of vloeistoffen in contact komen met componenten in de printer, kunnen brand, elektrische schokken of schade het gevolg zijn. Als oneigenlijke voorwerpen in de printer terecht komen, zet dan meteen de printer uit, trek de stekker uit het stopcontact en neem contact op met de klantenservice van Brother voor hulp.</p>		

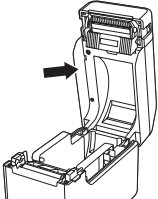
⚠ WAARSCHUWING

■ Netsnoer/Netspanningsadapter

  	<p>Gebruik ALLEEN de netspanningsadapter en het netsnoer die bij de printer zijn geleverd. Bij gebruik van een andere netspanningsadapter en/of een ander netsnoer bestaat het risico van brand, elektrische schokken en schade.</p>	  	<p>Zorg ervoor dat geen organische oplosmiddelen, zoals benzeen, thinner, nagellakremover of luchtverfrisser, in contact komen met de netspanningsadapter of de kabels. Dit kan tot gevolg hebben dat de netspanningsadapter of de kabels vervormd raken of oplossen met als mogelijk gevolg elektrische schokken of brand.</p>
 	<p>Raak de netspanningsadapter of de stekker (van het adaptersnoer) niet met natte handen aan om het risico op elektrische schokken te voorkomen.</p>	  	<p>Sluit niet te veel apparaten op een stopcontact aan om overbelasting te vermijden. Het risico bestaat van brand, elektrische schokken en schade.</p>
	<p>Houd de printer buiten bereik van kinderen, in het bijzonder buiten bereik van baby's, omdat er risico op letsel bestaat.</p>		
   	<p>Probeer de netspanningsadapter niet te demonteren, te repareren of anderszins aan te passen, omdat dit kan leiden tot letsel, brand of elektrische schokken. Neem contact op met de klantenservice van Brother voor onderhoud of reparaties van de printer (de garantie dekt geen reparaties voor schade als gevolg van demontage of modificaties die zijn uitgevoerd door de gebruiker).</p>	  	<p>Gebruik de netspanningsadapter en de kabels op de voorgeschreven wijze en neem onderstaande voorzorgsmaatregelen in acht om brand of elektrische schokken te voorkomen.</p> <ul style="list-style-type: none"> • Beschadig de netadapter niet. • Breng geen wijzigingen aan in de netadapter. • Verdraai de kabel van de netadapter niet. • Buig de kabel van de netadapter niet te sterk. • Trek niet aan het snoer van de netadapter. • Plaats geen voorwerpen op de netadapter. • Stel de netadapter niet bloot aan hitte. • Bind de kabel van de netadapter niet vast. • Zorg ervoor dat het snoer van de netadapter nergens achter blijft haken.
  	<p>Mors geen vloeistoffen op de printer. Dat kan brand, elektrische schokken of schade aan de printer veroorzaken.</p>		
  	<p>Gebruik de netspanningsadapter niet in de buurt van open vuur of verwarmingstoestellen. Als de behuizing van de netspanningsadapter of de mantel van de kabels smelt, kunnen brand of elektrische schokken het gevolg zijn.</p>		
 	<p>Verwijder regelmatig de stekker uit het stopcontact en reinig het gebied rond en tussen de pinnen. Als u de stekker langdurig in het stopcontact laat zitten, kan zich stof ophopen rond de pennen van de stekker. Hierdoor kan kortsluiting en brand ontstaan.</p>	 	<p>Zorg ervoor dat de stekker van het netsnoer goed in het stopcontact zit. Het risico bestaat van brand, elektrische schokken of schade.</p> <p>   Trek een stekker niet aan het snoer uit een stopcontact. Pak de stekker beet om hem uit het stopcontact te trekken. Het risico bestaat van brand, elektrische schokken of schade.</p>
  	<p>Gebruik geen beschadigde stekkers en stopcontacten. Het risico bestaat van brand, elektrische schokken en schade.</p>	  	<p>Brother raadt u met klem aan GEEN verlengsnoer te gebruiken.</p>
  	<p>Plaats geen vreemde voorwerpen in de contacten van de netspanningsadapter, omdat dit kan leiden tot brand of elektrische schokken.</p>	 	<p>Controleer bij het aansluiten van snoeren en accessoires zorgvuldig of u deze correct en in de juiste volgorde aansluit. Sluit alleen accessoires en snoeren aan die specifiek voor deze printer zijn ontwikkeld. Anders is er een risico van brand of letsel. Raadpleeg bij het aansluiten de instructies.</p>

⚠ VOORZICHTIG

■ Printer

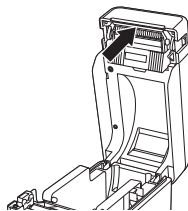
ⓘ	Zorg ervoor dat kleine kinderen hun vingers niet in de bewegende delen of de openingen van de printer kunnen steken.	⊘	Houd de printer nooit met maar één hand vast. De printer kan uit uw hand glijden.
⊘	Til de printer niet op aan de bovenklep van het compartiment voor de RD-rol. Als de klep loslaat en de printer valt, kan dit letsel veroorzaken.	⊘	Plaats de printer op een vlak, stabiel oppervlak, zoals een bureau.
		⊘	Plaats geen zware voorwerpen boven op de printer.

■ Netsnoer/Netspanningsadapter

ⓘ	Haal de stekker van de netspanningsadapter uit het stopcontact als de printer geruime tijd niet zal worden gebruikt.
---	--

■ Afscheurbalk

⊘	Raak de afscheurbalk niet rechtstreeks aan, omdat dit tot verwondingen kan leiden. Monteer om letsel te voorkomen de klep van de afscheurbalk die bij aankoop was geïnstalleerd als de printer niet wordt gebruikt.
---	---



■ RD-rol (rol thermisch medium)

ⓘ	Laat de RD-rol niet vallen.	ⓘ	Afhankelijk van de locatie, het gebruikte materiaal en de omgevingsomstandigheden kunnen labels loslaten, onlosmakelijk vast raken, verkleuren of zich aan andere voorwerpen vasthechten. Controleer de omgevingsomstandigheden en het materiaal voordat u de labels aanbrengt. Test het label door een klein stukje ervan te bevestigen op een niet in het zicht vallend gedeelte van het beoogde oppervlak.
⊘	Zet de RD-rol niet op een instabiel oppervlak, bijvoorbeeld een wankelende tafel, of een hoge plank. Als de rol valt, bestaat risico op letsel.		
ⓘ	De RD-rol is een thermisch medium; label- en afdrukkleur kunnen dan ook anders worden of vervagen bij blootstelling aan zonlicht of hitte. We raden het gebruik van de RD-rol buitenshuis en als duurzaamheid vereist is, af.		

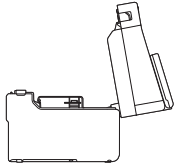
BELANGRIJK

■Printer


⊘	Als u de printer in de buurt van een televisie, radio, magnetron, enz. plaatst, kan dit storingen in de printer veroorzaken. Gebruik de printer niet in de buurt van een apparaat dat elektromagnetische storing kan veroorzaken.	⊘	Laat de printer niet vallen en stel hem niet bloot aan schokken.
⊘	Verwijder de labels die op de printer zijn aangebracht, niet. Op de labels staat informatie over de bediening en het modelnummer van de printer.	! ⊘ ⊘	Gebruik geen verfverdunder, benzeen, alcohol of andere organische oplosmiddelen om de printer te reinigen. Deze producten kunnen de afwerking van het apparaat beschadigen. Gebruik alleen een zachte, droge doek om de printer te reinigen.

Andere waarschuwingen/voorzorgsmaatregelen

■Printer

⊘	Zorg ervoor dat het netsnoer van de netadapter zich binnen handbereik bevindt, zodat u het kunt loskoppelen in geval van nood. Plaats geen voorwerpen op of dichtbij het netsnoer.	!	Printers met een (optioneel) touchscreen display - Sluit de LCD voordat u de bovenklep van het compartiment voor de RD-rol opent.
⊘	Stop geen voorwerpen in de labeluitvoersleuf, de USB-poort, de seriële poort, de LAN-poort of de USB-hostpoort, en blokkeer deze niet.		
⊘	De seriële poort is speciaal bedoeld voor optionele accessoires met een RJ25 naar DB9M-adapter. Sluit er geen telefoonlijn of kasregister op aan.		
!	Haal de RD-rol uit de printer als deze geruime tijd niet zal worden gebruikt.		
!	Houd bij het afdrukken altijd de klep van het compartiment voor de RD-rol gesloten.	⊘	Raak papier en labels niet aan met natte handen; dit kan leiden tot een storing.

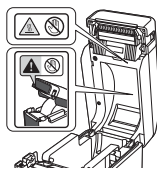
■RD-rol (rol thermisch medium)

!	Gebruik alleen originele Brother-accessoires en -verbruiksartikelen (voorzien van het teken ).
⊘	<p>U kunt sommige RD-rollen niet in deze printer gebruiken vanwege hun breedte of diameter. Controleer of de rollen die u wilt kopen compatibel zijn.</p> <p>Als het label wordt bevestigd op een nat, vuil of vettig oppervlak, kan het gemakkelijk loskomen. Reinig het betreffende oppervlak voordat u het label bevestigt.</p> <p>Stel RD-rollen niet bloot aan direct zonlicht, hoge temperaturen, hoge vochtigheid of stof. Bewaar ze op een koele, donkere plek. Gebruik een RD-rol snel na het openen van de verpakking.</p> <p>Een RD-rol is een thermisch medium, wat betekent dat de kleuren van de labels kunnen vervagen en de uiteinden van het label kunnen loskomen als gevolg van UV-straling, wind en regen.</p> <p>Als u met uw vingernagels of een metalen voorwerp over het bedrukte oppervlak van een label krast of als u het bedrukte oppervlak aanraakt met vochtige handen, kan de kleur veranderen of vervagen. Bevestig geen labels op mensen, dieren en planten. Breng nooit zonder toestemming labels aan op persoonlijke of openbare eigendommen.</p> <p>De laatste labels van een RD-rol worden mogelijk niet goed afgedrukt; om die reden heeft de rol meer labels dan de verpakking aangeeft.</p> <p>Als een label is aangebracht en later wordt verwijderd, kan er restmateriaal achterblijven.</p> <p>Als een label eenmaal is aangebracht, kan het moeilijk te verwijderen zijn.</p>

Andere waarschuwingen/voorzorgsmaatregelen

■ Waarschuwinglabel

- ! Op de printer staan de volgende waarschuwinglabels. Zorg dat u de boodschap van elk waarschuwinglabel volledig begrijpt en voer handelingen alleen uit met inachtneming van de beschreven voorzorgsmaatregelen. Zorg er bovendien voor dat de waarschuwinglabels niet bekrast raken of afbladderen.



■ Overig

Voor informatie over de netspanning van het model raadpleegt u het typeplaatje dat aan de onderkant van het apparaat is bevestigd.

⚠ VOORZICHTIG

LAN-verbinding (alleen TD-2125N/2125NWB/2135N/2135NWB)

- Sluit dit product aan op een LAN-verbinding die niet aan overspanning onderhevig is.

Handelsmerken

Het Bluetooth[®]-woordmerk is een wettig gedeponeerd handelsmerk van Bluetooth SIG, Inc., en elk gebruik van dit merk door Brother Industries, Ltd. vindt plaats onder licentie. Alle overige handelsmerken en handelsnamen zijn eigendom van de betreffende eigenaren.

Wi-Fi[®] is een gedeponeerd handelsmerk van Wi-Fi Alliance[®].

Iedere eigenaar waarvan een softwaretitel in dit document wordt genoemd, heeft een gebruiksrechtovereenkomst die specifiek op zijn eigen programma's van toepassing is.

Alle handels- en productnamen van bedrijven die vermeld zijn op Brother-producten, de bijbehorende documenten en andere materialen zijn handelsmerken of geregistreerde handelsmerken van de respectieve bedrijven.

Opmerkingen over Open Source-licenties

Voor dit product is open-sourcesoftware gebruikt.

Voor opmerkingen over Open Source-licenties gaat u naar de sectie voor het downloaden van handleidingen op de startpagina van uw model van de Brother support website: support.brother.com

Uitsluiting van aansprakelijkheid

Brother wijst alle garanties af die het gevolg zijn van storingen, systeemcrashes, vastlopen, virusinfecties, schade, gegevensverlies en alle andere problemen die het gevolg zijn van het gebruik van dit product. VOOR ZOVER DOOR TOEPASSELIJKE WETGEVING TOEGESTAAN IS BROTHER NIET AANSPRAKELIJK VOOR VERLIES VAN GEGEVENS OF EVENTUELE INDIRECTE, SPECIALE, INCIDENTELE, BIJZONDERE SCHADE OF GEVOLGSCHADE MET BETREKKING TOT DE KLANT OF EEN DERDE PARTIJ.

Regelgeving

Deze apparatuur moet niet worden gebruikt op een locatie die toegankelijk is voor kinderen.

Conformiteitsverklaring (alleen Europa/Turkije)

Wij, Brother Industries, Ltd.

15-1, Naeshiro-cho, Mizuho-ku, Nagoya 467-8561 Japan

verklaren dat deze producten en de netspanningsadapter voldoen aan alle relevante richtlijnen en regelingen van de Europese harmonisatiewetgeving (alleen Europa/Turkije) en de wetgeving van het Verenigd Koninkrijk (alleen Groot-Brittannië).

De Conformiteitsverklaring kan van de Brother support website worden gedownload.

Ga naar support.brother.com/manuals.

EU-conformiteitsverklaring voor de RE-richtlijn 2014/53/EU (alleen Europa/Turkije) (van toepassing op modellen met een radio-interface)

Wij, Brother Industries, Ltd.

15-1, Naeshiro-cho, Mizuho-ku, Nagoya 467-8561 Japan

verklaren dat dit product functioneert in overeenstemming met de vereisten van de RE-richtlijn 2014/53/EU. U kunt een exemplaar van de conformiteitsverklaring downloaden door de instructies op te volgen in het gedeelte Conformiteitsverklaring (alleen Europa/Turkije).

Informatie over het voldoen aan de Commissieverordening 801/2013


	TD-2020A	TD-2125N/2125NWB	TD-2135N/2135NWB
Stroomverbruik*	2,0W	2,0W	2,0W

* Alle netwerkpoorten geactiveerd en aangesloten


Draadloos LAN in-/uitschakelen en Bluetooth (alleen TD-2125NWB/2135NWB)

De draadloze Bluetooth-functie inschakelen:

Als u de printer inschakelt, zijn Draadloos LAN en Bluetooth geactiveerd.

Als het lampje op de achterkant van de printer niet brandt, houdt u de knop  (Doorvoeren) ingedrukt tot het lampje groen gaat branden.

De draadloze Bluetooth-functie uitschakelen:

Houd de knop  (Doorvoeren) ingedrukt tot het lampje op de achterkant van de printer uit gaat.

Ondersteunde communicatietechnologieën (TD-2125NWB/2135NWB)

Deze printer ondersteunt Bluetooth.

Frequentiebanden: 2 402 MHz-2 480 MHz

Maximale radiofrequentievermogen uitgezonden over de frequentiebanden:

Minder dan 20 dBm (e.i.r.p)

Deze printer ondersteunt draadloos LAN.

Frequentiebanden: 2 400 MHz-2 483,5 MHz

Maximale radiofrequentievermogen uitgezonden over de frequentiebanden:

Minder dan 20 dBm (e.i.r.p)

Frequentiebanden: 5 150 MHz-5 350 MHz

Maximale radiofrequentievermogen uitgezonden over de frequentiebanden:

Minder dan 23 dBm (e.i.r.p)

Alleen bij gebruik binnenshuis (5,15 GHz-5,35 GHz)

Frequentiebanden: 5 470 MHz-5 725 MHz

Maximale radiofrequentievermogen uitgezonden over de frequentiebanden:

Minder dan 30 dBm (e.i.r.p)

brother

D02H67001

