

Tuotteen turvaohjeet

TD-2020A
TD-2125N/2125NWB
TD-2135N/2135NWB

RD
ROLLS



SUOMI

Lue nämä ohjeet huolellisesti ennen tulostimen käyttämistä.

Pidä näitä ohjeita lähellä tulostinta, jotta voit käyttää niitä tarvittaessa.

Käy osoitteessa support.brother.com olevassa sivustossamme, niin saat tuotetukea ja vastauksia usein kysytyihin kysymyksiin.

Johdanto

Kiitos tulostimen TD-2020A/2125N/2125NWB/2135N/2135NWB (kutsutaan tästä eteenpäin nimellä "tulostin") ostamisesta.

Tulostimen mukana toimitettu dokumentaatio, mukaan lukien Tuotteen turvaohjeet (tämä asiakirja), Pikaopas (painettu) ja Käyttöopas (joka löytyy tukisivustostamme), sisältää käyttöön liittyviä varotoimenpiteitä ja ohjeita. Ohjelmiston käyttöopas, joka löytyy myös tukisivustostamme, sisältää P-touch Editor -ohjelmiston käyttöohjeet. Ennen kuin käytät tulostinta, lue turvallisuustiedot ja tulostimen oikean käytön tiedot näistä ohjeista ja oppaista.

Tulostimen dokumentaation uusin versio on saatavilla Brother-tukisivustosta osoitteesta support.brother.com

Tietoja tulostimen käyttämisestä verkossa (vain TD-2125N/2125NWB/2135N/2135NWB) on Verkkokäyttäjän oppaassa, joka löytyy tukisivustostamme.

Säästä kaikki dokumentaatio myöhempää käyttöä varten.

Tärkeä huomautus

- Näiden ohjeiden tiedot voivat muuttua ilman erillistä ilmoitusta.
- Näiden ohjeiden sisältöä ei saa kopioida osittain tai kokonaan ilman lupaa.
- Emme ota mitään vastuuta vahingoista, jotka aiheutuvat maanjäristyksistä, tulipaloista tai muista onnettomuuksista, kolmannen osapuolen toimista, käyttäjän tietoisista tai vahingossa tehdyistä toimista, virheellisestä käytöstä tai käytöstä erityisolosuhteissa.
- Emme ota mitään vastuuta vahingosta (kuten menetyksistä, liikevoiton menettämisestä, voittojen menettämisestä, liiketoiminnan keskeytymisestä tai viestintämahdollisuuksien menettämisestä), joka saattaa aiheutua tulostimen käytöstä tai siitä, ettei tulostinta voitu käyttää.
- Jos tulostimessa on valmistusvika, vaihdamme tai korjaamme tulostimen takuun voimassaoloaikana.
- Emme ota mitään vastuuta vahingoista, jotka saattavat aiheutua tulostimen virheellisestä käytöstä, yhteensopimattomien laitteiden liittämistä tai yhteensopimattoman ohjelmiston käytöstä.

Laitteen turvallinen käyttö

Jos tulostin toimii virheellisesti, lopeta sen käyttö heti. Pyydä ohjeita sitten Brotherin asiakaspalvelusta.

Tässä ohjeessa käytetyt symbolit














Tässä ohjeessa käytetään seuraavia symboleita.

▲ VAROITUS	Ilmaisee mahdollista vaaratilannetta, joka voi aiheuttaa vakavan tai kuolemaan johtavan tapaturman, jos tuotetta käsitellään noudattamatta varoituksia ja ohjeita.
▲ HUOMAUTUS	Ilmaisee mahdollisesti vaarallista tilannetta, joka voi aiheuttaa pienen tai vakavamman tapaturman.
TÄRKEÄÄ	Varoittaa vaaratilanteesta, josta voi olla seurauksena omaisuusvaurioita tai tuotteen toimintahäiriö.

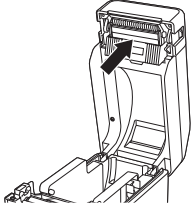
	Ilmaisee tulipalovaaraa tietyissä tilanteissa		Ilmaisee sähköiskuvaaraa, jos tulostin altistuu vedelle
	Ilmaisee sähköiskuvaaraa tietyissä tilanteissa		Ilmaisee toimea, joka on tehtävä
	Ilmaisee palovammavaaraa tietyissä tilanteissa		Ilmaisee, että virtajohto on irrotettava pistorasiasta
	Ilmaisee toimea, jota ei saa tehdä		Ilmaisee, ettei tulenarkoja suihkeita saa käyttää
	Ilmaisee syttymisvaaraa, jos avotuli on lähellä		Ilmaisee, ettei orgaanisia liuottimia, kuten alkoholia ja vastaavia nesteitä, saa käyttää
	Ilmaisee henkilövahinkovaaraa, kuten sähköiskua, jos osoitettu tulostimen osa puretaan		

▲VAROITUS

■Tulostin












































	Ota yhteyttä Brotherin asiakaspalveluun, jos tulostin tarvitsee huoltaa tai korjata (takuu ei kata vahinkoa, joka aiheutuu käyttäjän tekemästä purkamisesta tai muokkauksesta).	   	Jos tulostin toimii epätavallisesti (siitä tulee esimerkiksi savua tai epätavallisia hajuja tai ääniä), lopeta sen käyttäminen, tai muuten saattaa aiheutua tulipalo, sähköisku tai muu tulostimen vahingoittuminen. Katkaise heti tulostimen virta, irrota verkkolaite pistorasiasta ja ota sitten yhteyttä Brotherin asiakaspalveluun, niin saat ohjeita.
	Käyttäjien, joilla on sydämentahdistin, tulee siirtyä kauemmas tulostimesta, jos he kokevat olonsa epänormaaleiksi. Tämän jälkeen heidän tulee välittömästi hankkiutua lääkäriin.		
	Pidä poissa lasten (etenkin pienten lasten) ulottuvilta, tai muuten voi aiheutua tapaturmia.	  	Älä yritä purkaa tai muuttaa tulostinta, tai muuten saattaa seurata tulipalo, sähköisku tai vahingoittuminen.
	Älä anna lasten leikkiä muovipussilla, johon tulostin oli pakattu. Heitä pussi pois tai pidä se vauvojen ja lasten ulottumattomissa. Pussi aiheuttaa tukehtumisvaaran.	 	Ota yhteyttä Brotherin asiakaspalveluun, jos tulostin tarvitsee huoltaa tai korjausta (takuu ei kata vahinkoa, joka aiheutuu käyttäjän tekemästä purkamisesta tai muokkauksesta).

VAROITUS

<p>⊘ ⚠ ⚠ ⊘ ⊘</p>	<p>Älä käytä, lataa tai säilytä tulostinta seuraavissa paikoissa, tai muuten voi seurata elektrolyytin vuotaminen, tulipalo, sähköisku tai vahingoittuminen:</p> <ul style="list-style-type: none"> • lähellä vettä, kuten kylpyhuoneessa tai lähellä lämminvesivaraajia tai erittäin kosteassa sijainnissa • sijainnissa, jossa se altistuu sateelle tai kosteudelle • erittäin pölyisessä sijainnissa • erittäin kuumassa sijainnissa, kuten lähellä avotulta tai lämmityslaitetta tai suorassa auringonvalossa • suljetussa autossa, joka on kuumassa auringonpaisteessa • sijainnissa, jossa kosteutta saattaa tiivistyä. 	<p>⊘ ⚠ ⚠ ⚠</p>	<p>Älä anna orgaanisten liuottimien, kuten bentseenin, tinnerin, kynsilakan poistoaineen tai hajunpoistoaineen, päästä kosketuksiin muovikuoren kanssa. Ne saattavat saada muovikuoren vääristymään tai sulamaan, jolloin voi seurata sähköisku tai tulipalo.</p>
<p>⊘ ⚠ ⚠</p>	<p>Älä läikytä minkäänlaisia nesteitä tulostimen päälle. Muuten voi seurata tulipalo, sähköisku tai vahingoittuminen.</p>	<p>⊘ ⚠</p>	<p>Älä kosketa tulostinta kovan ukonilman aikana, sillä muuten saattaa seurata sähköisku.</p>
<p>⊘ ⚠ ⚠</p>	<p>Älä käytä tulostinta avotulen lähellä. Muuten voi seurata tulipalo, sähköisku tai vahingoittuminen.</p>	<p>⊘ ⚠ ⚠ ⊘</p>	<p>Älä käytä syttyviä suihkeita tulostimen lähellä tai tulostinta puhdistaessa. Ne aiheuttavat tulipalon ja sähköiskun vaaran.</p> <p>Esimerkkejä syttyvistä suihkeista:</p> <ul style="list-style-type: none"> • pölyä poistavat puhdistusaineet • hyönteismyrkyt • alkoholia sisältävät desinfiointiaineet ja hajunpoistoaineet • orgaaniset liuottimet tai nesteet, kuten alkoholi.
<p>⊘ ⚠ ⚠ ⚠ ⚠ ⚠ ⚠</p>	<p>Älä sijoita seuraavia esineitä tulostimen päälle. Tulipalo, sähköisku tai vahinkoa voi aiheutua, jos jokin näistä esineistä pääsee kosketuksiin sisäisten sähköisten osien kanssa. Jos jokin näistä esineistä joutuu tulostimen sisään, irrota virtajohto pistorasiasta välittömästi ja kysy ohjeita sitten Brotherin asiakaspalvelusta:</p> <ul style="list-style-type: none"> • metalliesineet, kuten kaulakorut tai rannekorut • vettä tai nesteitä sisältävät esineet, kuten kupit, kukkamaljakat tai kukkaruukut. 	<p>⊘ ⚠ ⚠</p>	<p>Kun puhdistat tulostinta, katkaise sen virta ja irrota virtajohto pistorasiasta. Muussa tapauksessa saattaa aiheutua sähköisku tai tulipalo.</p>
<p>⚠ ⊘ ⚠ ⚠ ⚠ ⚠ ⚠</p>	<p>Älä aseta vieraita esineitä tulostimen sisään tai sen liittämiin ja portteihin. Jos metalliesineet, kuten paperiliittimet tai niitit, tai nesteet joutuvat kosketuksiin tulostimen sisäisten osien kanssa, saattaa aiheutua tulipalo, sähköisku tai vahingoittuminen. Jos vieraita esineitä joutuu tulostimen sisään, katkaise tulostimen virta välittömästi, irrota virtajohto pistorasiasta ja kysy ohjeita sitten Brotherin asiakaspalvelusta.</p>	<p>⊘ ⚠</p>	<p>Älä kosketa mitään tulostuspään lähellä olevaa metalliosaa. Tulostuspää tulee erittäin kuumaksi käytön aikana ja on yhä erittäin kuuma heti käytön jälkeen. Olet vaarassa saada palovamman, jos kosket siihen.</p>
			

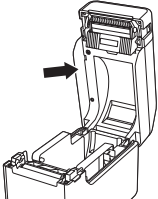
VAROITUS

■ Virtajohto/verkkolaite


  	<p>Käytä AINOASTAAN verkkolaitetta ja virtajohtoa, jotka toimitettiin tulostimen mukana. Minkä tahansa muun verkkolaitteen ja virtajohdon käyttäminen voi aiheuttaa tulipalon, sähköiskun tai vahingoittumisen.</p>	  	<p>Älä anna orgaanisten liuottimien, kuten bentseenin, tinnerin, kynsilakan poistoaineen tai hajunpoistoaineen, päästä kosketuksiin verkkolaitteen tai kaapeleiden kanssa. Ne saattavat saada verkkolaitteen tai kaapelien pinnan vääristymään tai sulamaan, jolloin voi seurata sähköisku tai tulipalo.</p>
 	<p>Älä koske verkkolaitteeseen tai virtapistokkeeseen märin käsin, tai muuten saattaa aiheutua sähköisku.</p>	  	<p>Älä ylikuormita pistorasioita tai kytke useita laitteita samoihin pistorasioihin. Muuten voi aiheutua tulipalon, sähköiskun ja vahingoittumisen vaara.</p>
	<p>Pidä poissa lasten (etenkin pienten lasten) ulottuvilta, tai muuten voi aiheutua tapaturmia.</p>		
   	<p>Älä yritä purkaa, muokata tai korjata verkkolaitetta, tai muuten saattaa aiheutua tulipalo, sähköisku tai henkilövahinko. Ota yhteyttä Brotherin asiakaspalveluun, jos tulostin tarvitsee huoltoa tai korjausta (takuu ei kata vahinkoa, joka aiheutuu käyttäjän tekemästä purkamisesta tai muokkauksesta).</p>	  	<p>Käytä verkkolaitetta sekä kaapeleita oikein ja noudata seuraavia varoitoimenpiteitä, tai muuten voi aiheutua tulipalo tai sähköisku.</p> <ul style="list-style-type: none"> • Älä vahingoita verkkolaitetta. • Älä muokkaa verkkolaitetta. • Älä kierrä verkkolaitteen johtoja. • Älä taivuta verkkolaitteen johtoja liikaa. • Älä vedä verkkolaitteen johdoista. • Älä aseta esineitä verkkolaitteen päälle. • Älä altista verkkolaitetta kuumuudelle. • Älä sido verkkolaitetta. • Älä kiinnitä verkkolaitteen johtoja mihinkään kohteeseen niin, etteivät ne pääse liikkumaan.
  	<p>Älä läikytä minkäänlaisia nesteitä tulostimen päälle. Muuten voi seurata tulipalo, sähköisku tai vahingoittuminen.</p>		
  	<p>Älä käytä verkkolaitetta avotulen tai lämmittimien lähellä. Jos verkkolaitteen tai kaapelien pinta sulaa, saattaa aiheutua tulipalo tai sähköisku.</p>		
 	<p>Irrota virtajohdon pistoke pistorasiasta säännöllisesti ja puhdista pistokkeen piikkien kiinnityskohta ja väli. Jos jätät pistokkeen pistorasiaan pitkäksi aikaa, pistokkeen piikkien kiinnityskohtaan kerääntyy pölyä. Tämä saattaa aiheuttaa oikosulun, josta voi seurata tulipalo.</p>	 	<p>Varmista, että virtajohdon pistoke on asetettu pistorasiaan oikein. Muuten voi aiheutua tulipalon, sähköiskun tai vahingoittumisen vaara.</p> <p>  </p> <p>Kun irrotat virtajohtoa pistorasiasta, älä vedä johdosta. Pidä kiinni pistokkeesta ja vedä se pois pistorasiasta. Muuten voi aiheutua tulipalon, sähköiskun tai vahingoittumisen vaara.</p>
  	<p>Älä käytä vioittuneita pistokkeita tai pistorasioita. Muuten voi aiheutua tulipalon, sähköiskun ja vahingoittumisen vaara.</p>	  	<p>Brother suosittelee vahvasti, että jatkojohtoja EI käytetä.</p>
  	<p>Älä aseta vieraita esineitä verkkolaitteen vastakkeisiin tai aukkoihin, tai muuten saattaa aiheutua tulipalo tai sähköisku.</p>	 	<p>Kun kytket kaapeleita ja lisävarusteita, varmista, että ne kytketään oikein ja oikeassa järjestyksessä. Kytke vain lisälaitteita, jotka on suunniteltu erityisesti tälle tulostimelle. Muuten voi aiheutua tulipalon tai henkilövahingon vaara. Lue ohjeista tietoja kytkemisestä.</p>

⚠ HUOMAUTUS

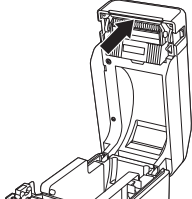
■ Tulostin

❗	Varmista, etteivät pienet lapset aseta sormiaan tulostimen liikkuviin osiin tai aukkoihin.	⊘	Älä pitele tulostinta vain yhdellä kädellä. Tulostin saattaa pudota.
⊘	Älä pitele tulostinta RD-rullalokeron yläkannesta. Jos kansi irtaoo ja tulostin putoaa, voi seurata henkilövahinko.	⊘	Aseta tulostin tasaiselle, vakaalle alustalle, kuten työpöydälle.
		⊘	Älä aseta raskaita esineitä tulostimen päälle.

■ Virtajohto/verkkolaite

 Jos tulostinta ei käytetä pitkään aikaan, irrota virtajohto pistorasiasta.

■ Katkaisupalkki

⊘	Älä koske suoraan katkaisureunaan, tai muuten voi aiheutua henkilövahinko. Asenna tulostimeen toimitettaessa asennettuna ollut katkaisupalkin suojus, kun tulostinta ei käytetä henkilövahinkojen välttämiseksi.	
---	--	---

■ RD-rulla (lämpötulostusmateriaalirulla)

❗	Älä pudota RD-rullaa.	❗	Riippuen paikasta, materiaalista ja ympäristöolosuhteista tarra saattaa irrota tai liimautua kiinni pysyvästi, ja tarran väri saattaa muuttua tai tarttua toisiin esineisiin. Ennen kuin kiinnität tarran, tarkista ympäristöolosuhteet ja materiaali. Testaa tarraa kiinnittämällä pieni pala sitä tarkoitettun pinnan huomaamattomalle alueelle.
⊘	Älä aseta RD-rullaa epävakaalle pinnalle, kuten epävakaalle pöydälle tai korkealle hyllylle. Sen putoaminen tai pudottaminen saattaa aiheuttaa henkilövahinkoja.		
❗	RD-rulla on lämpötulostusmateriaalia, joten tarran väri ja tuloste saattavat muuttua tai haalistua, jos ne altistuvat auringonvalolle tai kuumuudelle. Emme suosittele RD-rullan käyttämistä, kun käyttöpaikka on ulkona ja kestävyys on tärkeää.		

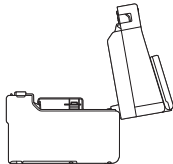
TÄRKEÄÄ

■ Tulostin


⊘	Tulostin saattaa toimia virheellisesti esimerkiksi television, radion tai mikroaaltouunin lähellä. Älä käytä tulostinta minkään sellaisen laitteen lähellä, joka voi aiheuttaa sähkömagneettisia häiriöitä.	⊘	Älä pudota tulostinta, lyö sitä tai kolhi sitä muulla tavalla.
⊘	Älä irrota tulostimeen kiinnitettyjä tarroja. Nämä tarrat antavat käyttöohjeita ja kertovat tulostimen mallinumeron.	⚠ ⊘ ⊘	Älä käytä tinneriä, bentseeniä, alkoholia tai muuta orgaanista liuotinta tulostimen puhdistamiseen. Muutoin tulostimen pinta voi vahingoittua. Puhdista tulostin pehmeällä, kuivalla kankaalla.

Muut varoitukset/varotoimenpiteet

■ Tulostin

⊘	Varmista, että virtajohto on helposti käytettävissä niin, että se voidaan irrottaa hätätilanteessa. Älä aseta esineitä virtajohdon päälle tai lähelle.	⚠	Tulostimet, joissa on kosketuspaneelinäyttö (lisävaruste): sulje nestekidenäyttö ennen RD-rullalokeron kannen avaamista.
⊘	Älä aseta esineitä tarrojen ulostuloaukkoon, USB-porttiin, sarjaporttiin, lähiverkkoportiin tai USB-isäntäportiin tai tuki niitä.		
⊘	Sarjaportti on erityisesti suunniteltu vain RJ25-DB9M-sovitinta (lisävaruste) varten. Älä kytke puhelinjohtoa tai kassalipasta.		
⚠	Jos RD-rullaa ei käytetä pitkään aikaan, poista se tulostimesta.	⊘	
⚠	Pidä RD-rullalokeron kansi aina suljettuna tulostamisen aikana.	⊘	Älä koske paperiin tai tarroihin märillä käsillä, tuloksena voi olla tulostimen virhetoiminto.

■ RD-rulla (lämpötulostusmateriaalirulla)

⚠ ⊘	<p>Käytä ainoastaan aitoja Brother-lisävarusteita ja -tarvikkeita (niissä on merkintä  ilmaisemassa aitoutta).</p> <p>Joitakin RD-rullia ei voi käyttää tämän tulostimen kanssa niiden leveyden tai läpimitan vuoksi. Varmista, että tarkistat yhteensopivien rullien tyypit ennen rullien ostamista.</p> <p>Jos tarra on kiinnitetty märkään, liikkeeseen tai öljyiseen pintaan, se voi irrota helposti. Ennen kuin kiinnität tarran, puhdista pinta, johon aiot kiinnittää tarran.</p> <p>Älä altista RD-rullaa suoralle auringonvalolle, korkeille lämpötiloille, suurelle kosteudelle tai pölylle. Säilytä sitä viileässä, pimeässä paikassa. Käytä RD-rulla pian sen pakkauksen avaamisen jälkeen.</p> <p>RD-rulla on lämpötulostusmateriaalia, joten ultraviolettisäteet, tuuli ja sade voivat haalistaa tarran väriä ja saada tarran päät irtoamaan.</p> <p>Tarran tulostetun pinnan raaputtaminen kynnellä tai metalliesineillä tai siihen koskeminen kosteilla käsillä voi saada värin muuttumaan tai haalistumaan.</p> <p>Älä kiinnitä tarroja ihmisiin, eläimiin tai kasveihin. Älä koskaan kiinnitä tarroja julkiseen tai yksityiseen omaisuuteen ilman lupaa.</p> <p>RD-rullan viimeiset tarrat eivät ehkä tulostu oikein, joten jokainen rulla sisältää enemmän tarroja kuin pakkaukseen on merkitty.</p> <p>Kun tarra irrotetaan sen jälkeen, kun se on kiinnitetty pintaan, osa tarrasta saattaa jäädä kiinni. Kun tarra on kiinnitetty, sen irrottaminen voi olla vaikeaa.</p>
--------	---

Muut varoitukset/varotoimenpiteet

■Varoitustarra

- ! Tulostimessa on seuraavat varoitustarrat. Lue kunkin varoitustarran sisältö niin, että ymmärrät sen täysin, ja tee toimintoja noudattaen kuvattuja varotoimenpiteitä. Ole lisäksi hyvin varovainen, etteivät varoitustarra irtoa tai naarmuunnu.



■Muut

Laitteesi pohjaan kiinnitetyssä tarrassa on tarkempia tietoja mallisi sähkötiedoista.

⚠HUOMAUTUS

Lähiverkkoyhteys (vain TD-2125N/2125NWB/2135N/2135NWB)

- Yhdistä tämä tuote lähiverkkoliitäntään, joka ei ole alttiina ylijännitteille.

Tavaramerkit

Nimi Bluetooth® on Bluetooth SIG, Inc:n rekisteröity tavaramerkki, ja Brother Industries, Ltd. käyttää kyseisiä merkkejä lisenssillä. Muut tavaramerkit ja kaupanimet ovat omistajiensa omaisuutta.

Wi-Fi® on Wi-Fi Alliance® -organisaation rekisteröity tavaramerkki.

Jokaisella omistajalla, jonka ohjelmiston nimi on mainittu tässä oppaassa, on erityinen ohjelmiaan koskeva käyttöoikeussopimus.

Brotherin tuotteissa, liittyvissä tavaramerkeissä ja muussa materiaalissa olevat yritysten tavaramerkit ja tuotteiden nimet ovat kaikki kyseisten yritysten tavaramerkkejä tai rekisteröityjä tavaramerkkejä.

Huomautuksia avoimen lähdekoodin käyttöoikeuksista

Tämä tuote sisältää avoimen lähdekoodin ohjelmistoa.

Jos haluat nähdä avoimen lähdekoodin käyttöoikeushuomautukset, siirry mallisi kotisivun käyttöohjeiden lataamisen valintaosaan Brother-tukisivustossa osoitteessa support.brother.com

Vastuuvapausilmoitus

Brother ei anna mitään takuuta, joka koskee tämän tuotteen käyttämiseen liittyvien rikkoutumisten, toimintavirheiden, järjestelmän kaatumisten, jumittumisten, virustartuntojen, vahinkojen ja tietojen katoamisen tai muunlaisten virheiden välttämistä, vähentämistä tai tapahtumatta jäämistä. KUNHAN SOVELLETTAVAT LAIT SEN SALLIVAT, BROTHER EI OLE VASTUUSSA MISTÄÄN ASIAKKAIDEN TAI MINKÄ TAHANSA MUUN KOLMANNEN OSAPUOLEN MENETETYSTÄ TUOTOSTA TAI EPÄSUORISTA, ERITYISISTÄ, SATUNNAISISTA, VÄLILLISISTÄ TAI ESIMERKINOMAISISTA VAHINGOISTA TAI RANKAISULLISISTA VAHINGONKORVAUKSISTA.

Säädökset

Tämä laite ei sovellu käytettäväksi paikoissa, joissa lapset voivat päästä siihen käsiksi.

Vaatimustenmukaisuusvakuutus (vain Eurooppa/ Turkki)

Brother Industries, Ltd.

15-1, Naeshiro-cho, Mizuho-ku, Nagoya 467-8561 Japan

vakuuttaa, että nämä tuotteet ja verkko-laite vastaavat EU:n oleellisen harmonisointilainsäädännön (vain Eurooppa ja Turkki) ja Yhdistyneen kuningaskunnan lainsäädännön (vain Yhdistynyt kuningaskunta) vaatimuksia.

Vaatimustenmukaisuusvakuutus voidaan ladata Brother-tukisivustosta.

Käy osoitteessa support.brother.com/manuals.

EU:n radiolaitedirektiiviä 2014/53/EU koskeva vaatimustenmukaisuusvakuutus (vain Eurooppa ja Turkki) (koskee malleja, joissa on radioliitäntöjä)

Brother Industries, Ltd.

15-1, Naeshiro-cho, Mizuho-ku, Nagoya 467-8561 Japan

vakuuttaa, että nämä tuotteet vastaavat radiolaitedirektiivin 2014/53/EU määräyksiä. Vaatimustenmukaisuusvakuutuksen kopion voi ladata noudattamalla Vaatimustenmukaisuusvakuutus (vain Eurooppa/Turkki) -kohdan ohjeita.

Tietoja komission säädöksen 801/2013 noudattamisesta

	TD-2020A	TD-2125N/2125NWB	TD-2135N/2135NWB
Virrankulutus*	2,0W	2,0W	2,0W

* Kaikki verkkoportit aktivoituina ja yhdistettyinä

Langattoman lähiverkon ottaminen käyttöön ja poistaminen käytöstä ja Bluetooth (vain TD-2125NWB/2135NWB)

Langattoman toiminnon / Bluetooth-toiminnon ottaminen käyttöön:

Kun kytket virran tulostimeen, sekä langaton lähiverkko että Bluetooth ovat käytössä.

Jos tulostimen takaosan merkkivalo ei pala, pidä ↑⏏ syöttöpainiketta painettuna, kunnes merkkivalo muuttuu vihreäksi.

Langattoman toiminnon / Bluetooth-toiminnon poistaminen käytöstä:

Pidä syöttöpainiketta ↑⏏ painettuna, kunnes tulostimen takaosan merkkivalo sammuu.

Tuetut tietoliikenneteknologiat (TD-2125NWB/2135NWB)

Tämä tulostin tukee Bluetoothia.

Taajuuskaistat: 2 402–2 480 MHz

Suurin taajuuskaistoilla lähetettävä radiotaajuusteho:

Alle 20 dBm (EIRP)

Tämä tulostin tukee langatonta lähiverkkoa.

Taajuuskaistat: 2 400–2 483,5 MHz

Suurin taajuuskaistoilla lähetettävä radiotaajuusteho:

Alle 20 dBm (EIRP)

Taajuuskaistat: 5 150–5 350 MHz

Suurin taajuuskaistoilla lähetettävä radiotaajuusteho:

Alle 23 dBm (EIRP)

Käytettäväksi vain sisätiloissa (5,15–5,35 GHz)

Taajuuskaistat: 5 470–5 725 MHz

Suurin taajuuskaistoilla lähetettävä radiotaajuusteho:

Alle 30 dBm (EIRP)

brother

D02H67001

