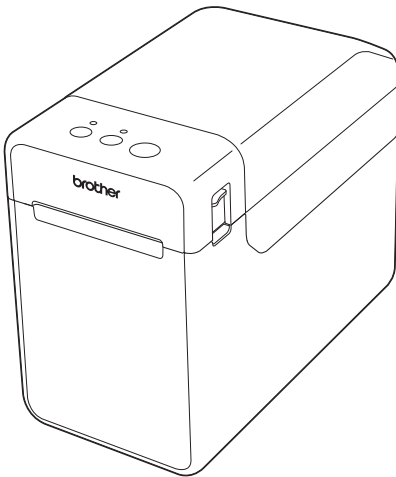


Guide de sécurité du produit

TD-2020A
TD-2125N/2125NWB
TD-2135N/2135NWB

RD
ROLLS



FRANÇAIS

Veuillez lire ce document avant d'utiliser l'imprimante.

Nous vous recommandons de conserver ce document à portée de main afin de pouvoir vous y référer à tout moment.

Consultez notre site support.brother.com pour obtenir une assistance sur nos produits et consulter le FAQ (forum aux questions).

Introduction

Nous vous remercions d'avoir acheté la TD-2020A/2125N/2125NWB/2135N/2135NWB (dénommée ci-après « l'imprimante »).

La documentation fournie avec l'imprimante, y compris le Guide de Sécurité du Produit (ce document), le Guide de référence rapide (imprimé) et le Guide de l'utilisateur (disponible sur notre site Web d'assistance), présente les précautions à prendre et les instructions à suivre pour utiliser l'imprimante. Le Guide utilisateur - Logiciel, également disponible sur notre site Web d'assistance, comporte les instructions d'utilisation du logiciel P-touch Editor. Avant d'utiliser l'imprimante, veuillez à lire ces documents afin d'obtenir des informations sur la sécurité et le bon fonctionnement de l'imprimante.

La dernière version de la documentation de votre imprimante est disponible sur le Site internet Brother support, à l'adresse support.brother.com

Pour savoir comment utiliser l'imprimante sur un réseau (TD-2125N/2125NWB/2135N/2135NWB uniquement), consultez le Guide utilisateur - Réseau, disponible sur notre site Web d'assistance.

Conservez toute la documentation à des fins de référence future.

Remarque importante

- Le contenu de ce document peut être modifié sans préavis.
- Le contenu de ce document ne peut être ni copié ni reproduit, en tout ou en partie, sans autorisation.
- Nous déclinons toute responsabilité en cas de dommages occasionnés à la suite d'un tremblement de terre, d'un incendie ou d'une autre catastrophe, de l'action d'un tiers, de l'usage intentionnel qu'en fait l'utilisateur, de la négligence de l'utilisateur, d'un usage impropre ou d'une utilisation dans toute autre condition spéciale.
- Nous déclinons toute responsabilité en cas de dommages (pertes, pertes de revenus commerciaux, pertes de bénéfices, interruptions d'activité ou perte de moyens de communication) pouvant résulter de l'utilisation de cette imprimante ou de l'incapacité à l'utiliser.
- Au cas où l'imprimante serait défectueuse à la suite d'un vice de fabrication, nous nous engageons à la remplacer ou à la réparer au cours de la période de garantie.
- Nous déclinons toute responsabilité en cas de dommages qui pourraient résulter d'un mauvais fonctionnement de l'imprimante suite à la connexion d'équipements incompatibles ou de l'utilisation de logiciels incompatibles.


Pour utiliser l'appareil en toute sécurité

Si l'imprimante ne fonctionne pas correctement, arrêtez immédiatement de l'utiliser et contactez le service clientèle de Brother pour obtenir une assistance.

Symboles utilisés dans ce document







Les symboles suivants sont utilisés dans ce document.

▲ AVERTISSEMENT	Indique une situation potentiellement dangereuse qui, si le produit est manipulé sans respecter les avertissements et instructions, est susceptible d'entraîner la mort ou de graves blessures.
▲ ATTENTION	Indique une situation potentiellement dangereuse qui, si elle n'est pas évitée, peut entraîner des blessures mineures ou légères.
IMPORTANT	Indique une situation potentiellement dangereuse qui, si elle n'est pas évitée, peut entraîner des dommages matériels ou une perte de la fonctionnalité du produit.

	Indique un risque d'incendie dans des circonstances déterminées.		Indique un risque de choc électrique si l'imprimante est exposée à de l'eau.
	Indique un risque de choc électrique dans des circonstances déterminées.		Indique une action qui doit être effectuée.
	Indique un risque de brûlures dans des circonstances déterminées.		Indique que le cordon d'alimentation secteur doit être déconnecté de la prise électrique.
	Indique une action qui ne doit pas être effectuée.		Indique que les sprays inflammables ne doivent pas être utilisés.
	Indique un risque de combustion en cas de feu à proximité.		Indique que les solvants organiques tels que l'alcool et les liquides ne doivent pas être utilisés.
	Indique un risque de blessure, telle qu'un choc électrique, en cas de démontage de la partie indiquée de l'imprimante.		

▲ AVERTISSEMENT

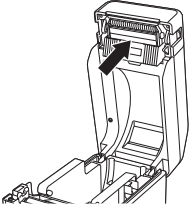
■ Imprimante

	Avant d'utiliser l'imprimante dans un environnement spécial, comme à proximité d'équipement médical, nous vous conseillons de vérifier s'il est susceptible aux interférences, notamment électromagnétiques, qui peuvent causer un fonctionnement non désiré.	   	Si l'imprimante ne fonctionne pas normalement (par exemple si elle produit de la fumée, une odeur inhabituelle ou du bruit), arrêtez de l'utiliser. Cela pourrait entraîner un incendie, un choc électrique ou des dommages au niveau de l'imprimante. Mettez immédiatement l'imprimante hors tension, débranchez l'adaptateur secteur de la prise électrique, puis contactez le service clientèle de Brother pour obtenir une assistance.
	Les utilisateurs portant un pacemaker doivent s'éloigner de l'imprimante s'ils pressentent une anomalie, puis demander immédiatement l'avis d'un professionnel de la santé.		


































⚠ AVERTISSEMENT

ⓘ	Conservez hors de portée des enfants, en particulier les enfants en bas âge, afin d'éviter tout risque de blessures corporelles.	ⓘ	Ne tentez pas de démonter ou de modifier l'imprimante. Cela pourrait provoquer des dommages, un incendie ou un choc électrique.
ⓘ	Ne laissez pas les enfants jouer avec le sac plastique dans lequel se trouvait l'imprimante. Mettez ce sac au rebut ou conservez-le hors de portée des bébés et enfants. Il existe un risque de suffocation.	⚠ ⚠	Contactez le service clientèle de Brother pour tout entretien ou réparation de l'imprimante. (La garantie ne couvre pas les dommages résultant d'un démontage ou de modifications effectuées par l'utilisateur.)
⊘ ⚠ ⚠ ⊘ ⊘	<p>N'utilisez, ne rechargez et ne stockez pas l'imprimante dans les endroits suivants, sans quoi des dommages, une fuite, un incendie ou un choc électrique pourraient survenir.</p> <ul style="list-style-type: none"> • À proximité de l'eau, par exemple dans une salle de bains ou près d'un chauffe-eau, ou dans un endroit très humide • Dans un endroit où elle est exposée à la pluie ou à l'humidité • Dans un endroit extrêmement poussiéreux • Dans un endroit extrêmement chaud, par exemple à proximité de flammes nues, d'un radiateur ou à la lumière directe du soleil • Dans une voiture fermée au soleil • Dans un endroit sujet à la condensation 	⊘ ⚠ ⚠	Ne laissez aucun solvant organique, tel que du benzène, diluant, dissolvant ou déodorant, entrer en contact avec le couvercle en plastique. Cela pourrait voiler ou faire fondre ce couvercle, et ainsi provoquer un choc électrique ou un incendie.
⊘ ⚠		⊘ ⚠	Ne touchez pas l'imprimante pendant un gros orage. Cela pourrait en effet provoquer un choc électrique.
		⊘ ⚠ ⚠ ⊘	<p>N'utilisez pas de sprays combustibles à proximité de l'imprimante ou lorsque vous la nettoyez. Il existe un risque d'incendie et de choc électrique.</p> <p>Exemples de sprays combustibles :</p> <ul style="list-style-type: none"> • Dépoussiérants • Pesticides • Désinfectants et déodorants contenant de l'alcool • Solvants organiques ou liquides tels que de l'alcool
⊘ ⚠ ⚠	Ne renversez pas de liquides, quels qu'ils soient, sur l'imprimante. Cela pourrait provoquer un incendie, un choc électrique ou des dommages.		
⊘ ⚠ ⚠	N'utilisez pas l'imprimante près de flammes nues. Cela pourrait provoquer un incendie, un choc électrique ou des dommages.	⊘ ⚠ ⚠	Lorsque vous nettoyez l'imprimante, mettez-la hors tension et débranchez le cordon d'alimentation de la prise électrique, faute de quoi vous risquez de provoquer un choc électrique ou un incendie.

⚠ AVERTISSEMENT

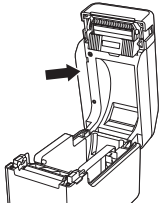
<p>⚠ Ne placez pas les objets suivants sur l'imprimante. Un incendie, un choc électrique ou des dommages pourraient survenir si l'un de ces objets venait à entrer en contact avec les composants électriques internes. Si l'un de ces objets pénètre dans l'imprimante, débranchez immédiatement le cordon d'alimentation de la prise électrique, puis contactez le service clientèle de Brother pour obtenir une assistance.</p> <ul style="list-style-type: none"> • Objets métalliques tels que des colliers ou des bracelets • Objets contenant de l'eau ou des liquides, tels que des tasses, vases ou pots de fleurs 	<p>⚠ Ne touchez pas aux parties métalliques à proximité de la tête d'impression. La tête d'impression devient très chaude quand l'appareil est utilisé et reste très chaude juste après usage. Vous risquez de vous brûler si vous la touchez.</p> 
<p>⚠ N'insérez pas d'objets étrangers dans l'imprimante ou dans ses connecteurs et ses ports. Si des objets métalliques, tels que des trombones ou des agrafes, ou des liquides entrent en contact avec les composants internes de l'imprimante, un incendie, un choc électrique ou des dommages peuvent se produire. Si des corps étrangers pénètrent dans l'imprimante, mettez-la immédiatement hors tension, débranchez le cordon d'alimentation de la prise électrique et contactez le service clientèle de Brother pour obtenir une assistance.</p>	
<h3>■ Cordon d'alimentation secteur/adaptateur secteur</h3>	
<p>⚠ Utilisez UNIQUEMENT l'adaptateur secteur et le cordon d'alimentation secteur fournis avec l'imprimante.</p> <p>⚠ L'utilisation de tout autre adaptateur secteur ou cordon d'alimentation pourrait provoquer un incendie, un choc électrique ou des dommages.</p>	<p>⚠ Ne laissez aucun solvant organique, tel que du benzène, diluant, dissolvant ou déodorant, entrer en contact avec l'adaptateur secteur ou les câbles. Cela pourrait voiler ou faire fondre l'adaptateur secteur ou les câbles, et ainsi provoquer un choc électrique ou un incendie.</p>
<p>⚠ Ne touchez pas l'adaptateur secteur ou la prise d'alimentation secteur avec les mains mouillées, sous peine d'un choc électrique.</p>	<p>⚠ Ne surchargez pas les prises électriques ou ne branchez pas plusieurs appareils dans les mêmes prises électriques. Il existe en effet un risque d'incendie, de choc électrique et de dommages.</p>
<p>⚠ Conservez hors de portée des enfants, en particulier les enfants en bas âge, afin d'éviter tout risque de blessures corporelles.</p>	

⚠ AVERTISSEMENT

   	<p>N'essayez pas de démonter, modifier ou réparer l'adaptateur secteur. Cela pourrait entraîner un incendie, un choc électrique ou des blessures.</p> <p>Contactez le service clientèle de Brother pour tout entretien ou réparation de l'imprimante. (La garantie ne couvre pas les dommages résultant d'un démontage ou de modifications effectuées par l'utilisateur.)</p>	  	<p>Utilisez correctement l'adaptateur secteur et les câbles et respectez les précautions suivantes, sans quoi un incendie ou un choc électrique pourrait se produire.</p> <ul style="list-style-type: none"> • N'endommagez pas l'adaptateur secteur. • Ne modifiez pas l'adaptateur secteur. • Ne tordez pas les cordons de l'adaptateur secteur. • Ne pliez pas exagérément les cordons de l'adaptateur secteur. • Ne tirez pas sur les cordons de l'adaptateur secteur. • Ne placez pas d'objets sur l'adaptateur secteur. • N'exposez pas l'adaptateur secteur à la chaleur. • N'attachez pas l'adaptateur secteur. • Ne pincez pas les cordons de l'adaptateur secteur.
  	<p>Ne renversez pas de liquides, quels qu'ils soient, sur l'imprimante. Cela pourrait provoquer un incendie, un choc électrique ou des dommages.</p>		
  	<p>N'utilisez pas l'adaptateur secteur à proximité de flammes ou de radiateurs. Si le revêtement de l'adaptateur secteur ou des câbles fond, un incendie ou un choc électrique pourrait se produire.</p>		
 	<p>Débranchez régulièrement le cordon d'alimentation secteur de la prise électrique et nettoyez la base des broches ainsi que l'espace entre ces dernières. Si vous laissez la prise branchée pendant une longue période, de la poussière s'accumulera à la base de ses broches. Cela peut provoquer un court-circuit susceptible d'entraîner un incendie.</p>	  	<p>Veillez à ce que la fiche du cordon d'alimentation secteur soit correctement insérée dans la prise électrique. Il existe en effet un risque d'incendie, de choc électrique ou de dommages.</p>
		  	<p>Lorsque vous débranchez le cordon d'alimentation de la prise électrique, ne tirez pas sur le câble. Tenez la fiche du cordon et tirez dessus pour la débrancher de la prise électrique. Il existe en effet un risque d'incendie, de choc électrique ou de dommages.</p>
  	<p>N'utilisez pas de fiches endommagées ou des prises électriques pliées. Il existe en effet un risque d'incendie, de choc électrique et de dommages.</p>	  	<p>Brother vous recommande fortement de NE PAS utiliser de rallonge.</p>
  	<p>N'insérez pas de corps étrangers dans les bornes de l'adaptateur secteur, car vous vous exposeriez à un risque de brûlure ou de choc électrique.</p>	  	<p>Lorsque vous connectez des câbles et des accessoires, assurez-vous qu'ils le sont correctement et dans le bon ordre. Ne connectez que des éléments spécifiquement conçus pour cette imprimante. Il existe en effet un risque d'incendie ou de blessure. Reportez-vous aux instructions lorsque vous procédez à des connexions.</p>

⚠ ATTENTION

■ Imprimante

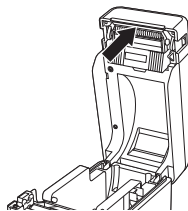
❗	Veillez à ce que les jeunes enfants ne mettent pas leurs doigts dans les pièces amovibles ou les ouvertures de l'imprimante.	⊘	Ne tenez pas l'imprimante d'une seule main. Elle pourrait vous échapper.
⊘	Ne tenez pas l'imprimante par le couvercle supérieur du compartiment à rouleau RD. Si le couvercle se détache et que l'imprimante tombe, il existe un risque de blessure.	⊘	Placez l'imprimante sur une surface plate et stable, comme un bureau.
		⊘	Ne placez pas d'objets lourds sur l'imprimante.

■ Cordon d'alimentation/adaptateur secteur

🔌	Si vous ne comptez pas utiliser l'imprimante pendant une période prolongée, déconnectez le cordon d'alimentation secteur de la prise électrique.
---	--

■ Barre de coupe

⊘	Ne touchez pas directement la barre de coupe afin d'éviter tout risque de blessure corporelle. Pour éviter toute blessure lorsque l'imprimante n'est pas utilisée, installez le couvercle placé à l'origine sur la barre de coupe.
---	---



■ Rouleau RD (rouleau de support thermique)

❗	Faites attention à ne pas faire tomber le rouleau RD.	❗	Selon l'endroit, le matériau et les conditions ambiantes, l'étiquette peut se décoller ou rester définitivement collée, et la couleur de l'étiquette peut changer ou s'éteindre sur d'autres objets. Avant d'apposer l'étiquette, vérifiez les conditions ambiantes et le matériau. Testez l'étiquette en apposant un petit morceau sur une zone non apparente de la surface prévue.
⊘	Ne posez pas le rouleau RD sur une surface instable, telle qu'une table bancale ou une étagère en hauteur. S'il tombe, des blessures sont à redouter.		
❗	Le rouleau RD étant un support thermique, la couleur de l'étiquette et l'impression peut changer ou se dégrader en cas d'exposition à la lumière du soleil ou à la chaleur. Dans le cas d'un usage en extérieur ou si la durabilité est un facteur important, nous ne recommandons pas l'utilisation du rouleau RD.		

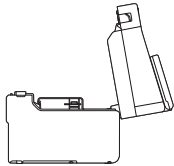
IMPORTANT

■ Imprimante

⊘	L'imprimante peut mal fonctionner si elle est placée près d'un téléviseur, d'une radio, d'un four à micro-ondes, etc. N'utilisez pas l'imprimante près d'une machine susceptible de provoquer des interférences électromagnétiques.	⊘	Veillez à ne pas faire tomber, taper ou cogner de toute autre façon l'imprimante.
⊘	Ne retirez pas les étiquettes collées sur l'appareil. Ces étiquettes fournissent des informations d'utilisation et indiquent le numéro de modèle de l'imprimante.	! ⊘ ⊗	Ne nettoyez pas l'imprimante avec du diluant, du benzène, de l'alcool ou tout autre solvant organique. Vous risqueriez d'endommager sa finition. Utilisez un chiffon doux et sec pour nettoyer l'imprimante.

Autres avertissements/précautions

■ Imprimante

⊘	Assurez-vous que le cordon d'alimentation secteur est accessible afin de pouvoir le débrancher en cas d'urgence. Ne placez pas d'objets sur le cordon d'alimentation secteur ou à proximité.	!	Imprimantes dotées d'un écran tactile (en option) : avant d'ouvrir le couvercle supérieur du compartiment à rouleau RD, fermez l'écran LCD. 
⊘	Ne bloquez pas ou n'insérez pas d'objets dans la fente de sortie des étiquettes, le port USB, le port série, le port LAN ou le port USB hôte.		
⊘	Le port série est spécifiquement conçu pour les accessoires en option de l'adaptateur RJ25 à DB9M. Ne connectez pas une ligne de téléphone ou un tiroir-caisse.		
!	Si vous ne comptez pas utiliser l'imprimante pendant une période prolongée, retirez le rouleau RD de l'appareil.	⊘	N'utilisez pas de papier plié, mouillé ou humide. Cela pourrait provoquer un défaut d'alimentation du papier ou un dysfonctionnement.
!	Gardez toujours le couvercle du compartiment à rouleau RD fermé lorsque vous imprimez.	⊘	Ne touchez pas le papier ou les étiquettes avec des mains mouillées. Cela pourrait provoquer un dysfonctionnement.

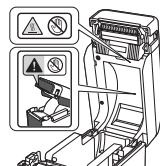
Autres avertissements/précautions

■ Rouleau RD (rouleau de support thermique)

- ⚠ Utilisez uniquement des accessoires et fournitures Brother d'origine (portant la marque **RD ROLLS**).
- ⊘ Certains rouleaux RD ne peuvent pas être utilisés avec cette imprimante en raison de leur largeur ou de leur diamètre. Vérifiez bien les types de rouleaux compatibles avant d'en acheter. Si l'étiquette est apposée sur une surface humide, sale ou grasse, elle risque de se décoller facilement. Avant d'apposer l'étiquette, nettoyez la surface sur laquelle elle sera collée. N'exposez pas le rouleau RD à la lumière directe du soleil, à des températures élevées, à un niveau d'humidité élevé ou à la poussière. Conservez ces rouleaux dans un endroit frais et sombre. Utilisez le rouleau RD rapidement après l'ouverture de l'emballage.
- Le rouleau RD étant un support thermique, les rayons ultraviolets, le vent et la pluie peuvent faire passer la couleur de l'étiquette et décoller ses extrémités.
- Griffer la surface imprimée de l'étiquette avec vos ongles ou des objets métalliques ou toucher la surface imprimée avec les mains mouillées peut entraîner une modification ou une dégradation des couleurs.
- N'apposez pas d'étiquettes sur des personnes, animaux ou plantes. N'apposez jamais d'étiquettes sur des propriétés publiques ou privées sans autorisation.
- Les dernières étiquettes d'un rouleau RD pouvant ne pas s'imprimer correctement, chaque rouleau contient plus d'étiquettes que n'indique le paquet.
- Lorsqu'une étiquette est retirée après avoir été apposée sur une surface, une partie de l'étiquette peut rester collée.
- Une fois qu'une étiquette a été apposée, il peut être difficile de la retirer.

■ Étiquette d'avertissement

- ⚠ L'imprimante comporte les étiquettes d'avertissement ci-contre. Veillez à bien comprendre le contenu de chaque étiquette d'avertissement et à effectuer les opérations en respectant les précautions décrites. Et veillez tout particulièrement à ce que les étiquettes d'avertissement ne se décollent pas et ne soient pas grattées.



■ Autre

Pour plus d'informations sur la tension électrique de votre modèle, consultez l'étiquette figurant à la base de votre appareil.

⚠ ATTENTION

Connexion LAN (Pour TD-2125N/2125NWB/2135N/2135NWB seulement)

- Branchez ce produit à une connexion LAN non sujette à des surtensions.

Marques

Le mot Bluetooth[®] est une marque commerciale déposée appartenant à Bluetooth SIG, Inc. et toute utilisation de ces marques par Brother Industries, Ltd. se fait sous licence. Toutes les marques commerciales et autres noms de marque et de produit sont la propriété de leurs propriétaires respectifs.

Wi-Fi[®] est une marque commerciale déposée de Wi-Fi Alliance[®].

Chaque propriétaire dont les noms de logiciel sont cités dans ce document dispose d'un contrat de licence logicielle spécifique à ses programmes propriétaires.

Tous les noms commerciaux et noms de produits d'autres sociétés apparaissant sur les produits Brother, les documents liés et tout autre matériel sont des marques ou des marques déposées de ces sociétés respectives.

Remarques sur la licence Open Source

Ce produit inclut des logiciels Open Source.

Pour consulter les remarques sur la licence Open Source, accédez à la page de téléchargement de manuels de la page d'accueil de votre modèle, sur le Site internet Brother support, à l'adresse support.brother.com

Limitation de responsabilité

Brother décline toute garantie concernant l'évitement, l'atténuation ou la non-occurrence de pannes, de dysfonctionnements, de pannes du système, de blocages, d'infections virales, de dommages et de disparitions de données, et de tout autre type d'erreur lors de l'utilisation de ce produit. DANS LA MESURE AUTORISÉE PAR LES LOIS APPLICABLES, BROTHER NE SAURAIT ÊTRE RESPONSABLE DES PERTES DE REVENUS OU DES DOMMAGES INDIRECTS, PARTICULIERS, ACCESSOIRES, CONSÉCUTIFS, EXEMPLAIRES OU PUNITIFS DES CLIENTS OU DE TOUT AUTRE TIERS.

Réglementation

L'usage de cet équipement est déconseillé à des emplacements où la présence des enfants est probable.

Déclaration de conformité (Europe/Turquie uniquement)

Nous, Brother Industries, Ltd.

15-1, Naeshiro-cho, Mizuho-ku, Nagoya 467-8561 Japan

déclarons que ces produits et l'adaptateur secteur sont conformes aux directives et réglementations pertinentes appliquées au sein de l'Union européenne (Europe/Turquie uniquement) et du Royaume-Uni (Grande-Bretagne uniquement).

Vous pouvez télécharger la Déclaration de conformité depuis le Site internet Brother support.

Visitez support.brother.com/manuals.

UE Déclaration de conformité à la directive RE 2014/53/UE (Europe/Turquie uniquement) (Applicable aux modèles avec interfaces radio)

Nous, Brother Industries, Ltd.

15-1, Naeshiro-cho, Mizuho-ku, Nagoya 467-8561 Japan

déclarons que ces produits sont conformes aux dispositions de la directive RE 2014/53/UE. Vous pouvez télécharger un exemplaire de la Déclaration de conformité en suivant les instructions de la section Déclaration de conformité (Europe/Turquie uniquement).

Informations de conformité avec le Règlement de la Commission 801/2013


	TD-2020A	TD-2125N/2125NWB	TD-2135N/2135NWB
Consommation d'énergie*	2,0W	2,0W	2,0W

* Lorsque tous les ports réseau sont activés et connectés


Comment activer/désactiver le LAN sans fil (WLAN) et Bluetooth (uniquement pour la TD-2125NWB/2135NWB)

Pour activer la fonction sans fil/Bluetooth :

Si vous allumez l'imprimante, LAN sans fil (WLAN) et Bluetooth sont activés.

Si la LED à l'arrière de l'imprimante n'est pas allumée, maintenez enfoncé le  bouton (Avance papier) jusqu'à ce que la LED devienne verte.

Pour désactiver la fonction sans fil/Bluetooth :

Maintenez enfoncé le  bouton (Avance papier) jusqu'à ce que la LED à l'arrière de l'imprimante s'éteigne.

Technologies de communication prises en charge (TD-2125NWB/2135NWB)

Cette imprimante est compatible Bluetooth.

Bandes de fréquences : 2402 MHz à 2480 MHz

Puissance radioélectrique maximale transmise dans les bandes de fréquences :

Moins de 20 dBm (p.i.r.e).

Cette imprimante est compatible avec la technologie LAN sans fil (WLAN).

Bandes de fréquences : 2400 MHz à 2483,5 MHz

Puissance radioélectrique maximale transmise dans les bandes de fréquences :

Moins de 20 dBm (p.i.r.e)

Bandes de fréquences : 5150 MHz à 5350 MHz

Puissance radioélectrique maximale transmise dans les bandes de fréquences :

Moins de 23 dBm (p.i.r.e)

Pour un usage intérieur uniquement (5,15 GHz à 5,35 GHz)

Bandes de fréquences : 5470 MHz à 5725 MHz

Puissance radioélectrique maximale transmise dans les bandes de fréquences :

Moins de 30 dBm (p.i.r.e)

brother

D02H67001

