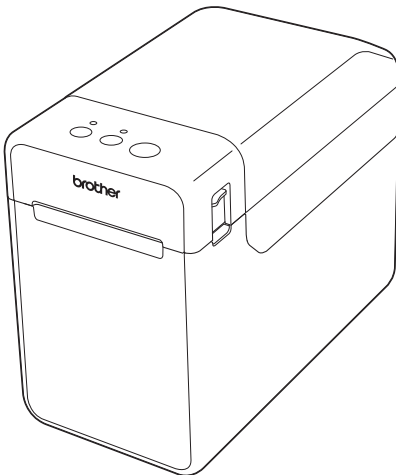


Produkt-Sicherheitshinweise

TD-2020A
TD-2125N/2125NWB
TD-2135N/2135NWB

RD
ROLLS



DEUTSCH

Lesen Sie dieses Dokument, bevor Sie den Drucker verwenden.

Bewahren Sie dieses Dokument zum Nachschlagen immer griffbereit auf.

Besuchen Sie uns unter support.brother.com – Sie erhalten Produktunterstützung und Antworten auf häufig gestellte Fragen (FAQs).

Einführung

Vielen Dank, dass Sie sich zum Kauf des Brother TD-2020A/2125N/2125NWB/2135N/2135NWB (im Folgenden als „der Drucker“ bezeichnet) entschieden haben.

Die zum Lieferumfang des Druckers gehörige Dokumentation – Produkt-Sicherheitshinweise (dieses Dokument), Kurzanleitung (gedruckt) und Benutzerhandbuch (verfügbar auf unserer Support-Website) – enthält Sicherheitshinweise und Anleitungen für den Betrieb. Das ebenfalls auf der Support-Website erhältliche Software-Handbuch enthält die Bedienungsanleitung für die Software P-touch Editor. Bevor Sie diesen Drucker benutzen, lesen Sie in den genannten Dokumenten die Informationen zur Sicherheit und zur ordnungsgemäßen Verwendung des Druckers.

Die aktuelle Version der Dokumentation zu diesem Drucker finden Sie auf der Brother Support Website unter support.brother.com

Wie Sie den Drucker in einem Netzwerk nutzen können (nur TD-2125N/2125NWB/2135N/2135NWB), ist im Netzwerkhandbuch beschrieben, das Sie von der Support-Website herunterladen können.

Bewahren Sie alle Teile der Dokumentation auf, um später darauf zurückgreifen zu können.

Wichtiger Hinweis

- Unangekündigte Änderungen am Inhalt dieses Dokuments bleiben vorbehalten.
- Der Inhalt dieses Dokuments darf ohne Genehmigung weder teilweise noch vollständig dupliziert oder reproduziert werden.
- Wir übernehmen keine Haftung für Schäden, die durch Erdbeben, Brand, sonstige Katastrophen, Handlungen Dritter, absichtliches oder fahrlässiges Verhalten des Benutzers oder durch Missbrauch oder sonstige spezielle Bedingungen entstehen.
- Wir übernehmen keine Haftung für Schäden (z. B. Verluste, entgangene Geschäfte, entgangenen Gewinn, Geschäftsunterbrechungen oder entgangene Kommunikationsmittel), die infolge der Verwendung oder Nicht-Verwendung des Druckers entstehen.
- Sollte der Drucker Defekte aufgrund von Produktionsfehlern aufweisen, werden wir ihn innerhalb des Garantiezeitraums ersetzen oder reparieren.
- Wir übernehmen keine Haftung für Schäden, die durch falsche Bedienung des Druckers, durch Anschließen von inkompatiblen Geräten oder durch die Verwendung von inkompatibler Software entstehen.











Hinweise zur sicheren Verwendung des Druckers












Bei Funktionsstörungen des Druckers hören Sie umgehend auf ihn zu benutzen und wenden Sie sich an Ihren Brother-Servicepartner.

In diesem Dokument verwendete Symbole

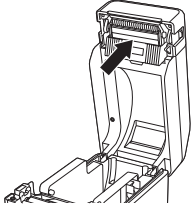
Im vorliegenden Dokument werden folgende Symbole verwendet:

▲ WARNUNG	Weist auf eine potenzielle Gefahrensituation hin, die zu ernsten oder lebensgefährlichen Verletzungen führen kann, falls das Produkt ohne Beachtung der Warnungen und Anweisungen verwendet wird.
▲ VORSICHT	Weist auf eine potenzielle Gefahrensituation hin, die, falls sie nicht vermieden wird, zu leichten oder mittelschweren Verletzungen führen kann.
WICHTIG	Zeigt eine mögliche Gefahrensituation an, die, falls nicht vermieden, Schäden an Eigentum oder den Verlust der Funktionalität des Produkts zur Folge hat.

	Weist auf Brandgefahr unter bestimmten Umständen hin.		Weist auf Stromschlaggefahr bei Kontakt des Druckers mit Wasser hin.
	Weist auf Stromschlaggefahr unter bestimmten Umständen hin.		Weist auf eine Aktion hin, die ausgeführt werden muss.
	Weist auf die Gefahr von Verbrennungen unter bestimmten Umständen hin.		Weist darauf hin, dass das Netzkabel von der Steckdose getrennt werden muss.
	Weist auf eine Aktion hin, die nicht ausgeführt werden darf.		Weist darauf hin, dass keine entflammaren Sprays verwendet werden dürfen.
	Weist auf Entzündungsgefahr bei Feuer in der Nähe hin.		Weist darauf hin, dass keine organischen Lösungsmittel wie Alkohol und Flüssigkeiten verwendet werden dürfen.
	Weist auf Verletzungsgefahr, etwa durch Stromschlag, bei Demontage des angegebenen Druckerteils hin.		

▲ WARNUNG			
■ Drucker			
	Vor der Verwendung des Druckers in einer speziellen Umgebung, z. B. in der Nähe von medizinischen Geräten, empfehlen wir zu überprüfen, ob die Geräte möglicherweise anfällig für Störungen durch elektromagnetische Strahlung o. ä. sind.	   	Verwenden Sie den Drucker nicht weiter, wenn er abnormales Verhalten zeigt (z. B. bei Raucherentwicklung, ungewöhnlichen Gerüchen und Geräuschen). Andernfalls kann dies zu einem Brand, einem Stromschlag oder zu Beschädigungen des Druckers führen. Schalten Sie den Drucker sofort aus, trennen Sie den Netzadapter von der Steckdose und wenden Sie sich dann an Ihren Brother-Servicepartner.
	Benutzer mit Herzschrittmacher sollten die Nähe des Druckers meiden, wenn sie Anomalitäten feststellen. Anschließend ist umgehend ärztliche Hilfe aufzusuchen.		
	Außerhalb der Reichweite von Kindern, insbesondere von Kleinkindern aufbewahren, da es sonst zu Verletzungen kommen kann.	  	Versuchen Sie nicht, den Drucker zu demontieren oder zu verändern. Dies kann zu Feuer, Stromschlag oder Beschädigung führen. Wenden Sie sich bezüglich Service- oder Reparaturleistungen an Ihren Brother-Servicepartner (Schäden aufgrund von Zerlegung oder Modifikation durch den Benutzer fallen nicht unter die Garantie).
	Halten Sie den Plastikbeutel, in den der Drucker eingepackt war, von Kindern fern. Entsorgen Sie den Beutel oder bewahren Sie ihn außerhalb der Reichweite von Säuglingen und Kindern auf. Andernfalls besteht Erstickungsgefahr.		








































⚠️ **WARNUNG**

<ul style="list-style-type: none"> ⊘ ⚠️ ⚠️ ⊘ ⊘ 	<p>In den folgenden Umgebungen sollten Sie den Drucker nicht verwenden, laden oder lagern, weil dadurch Flüssigkeit austreten könnte oder die Gefahr von Feuer, Stromschlag bzw. Beschädigung entsteht.</p> <ul style="list-style-type: none"> • In der Nähe von Wasser, etwa in einem Badezimmer oder in der Nähe eines Wasserkochers, sowie an Orten mit sehr hoher Luftfeuchtigkeit. • An Orten, die Regen oder Nässe ausgesetzt sind. • An Orten mit hohem Staubaufkommen. • An sehr heißen Orten, etwa in der Nähe von offenem Feuer oder Heizgeräten, sowie an Orten mit direkter Sonneneinstrahlung. • In einem geschlossenen Kraftfahrzeug unter intensiver Sonneneinstrahlung. • An Orten, an denen sich Kondenswasser bilden kann. 	<ul style="list-style-type: none"> ⊘ ⚠️ ⚠️ 	<p>Keine organischen Lösungsmittel wie Benzol, Verdüner, Lackentferner oder Deodorant in Kontakt mit der Kunststoffabdeckung kommen lassen. Dadurch könnte sich die Kunststoffabdeckung verformen oder auflösen, was zu einem Stromschlag oder Brand führen könnte.</p>
<ul style="list-style-type: none"> ⊘ ⚠️ 	<p>Bei heftigen Gewittern den Drucker nicht berühren, da dies zu einem Stromschlag führen könnte.</p>	<ul style="list-style-type: none"> ⊘ ⚠️ 	
<ul style="list-style-type: none"> ⊘ ⚠️ ⚠️ 	<p>Keine Flüssigkeiten über dem Drucker verschütten. Andernfalls kann es zu Feuer, Stromschlag oder Beschädigung kommen.</p>	<ul style="list-style-type: none"> ⊘ ⚠️ ⚠️ ⊘ 	<p>Keine brennbaren Sprays in der Nähe des Druckers oder bei dessen Reinigung verwenden. Es besteht Brand- und Stromschlaggefahr.</p> <p>Beispiele für brennbare Sprays:</p> <ul style="list-style-type: none"> • Staubentferner • Pestizide • Desinfektionsmittel und Deodorants, die Alkohol enthalten. • Organische Lösungsmittel oder Flüssigkeiten wie Alkohol.
<ul style="list-style-type: none"> ⊘ ⚠️ ⚠️ 	<p>Keine Flüssigkeiten über dem Drucker verschütten. Andernfalls kann es zu Feuer, Stromschlag oder Beschädigung kommen.</p>		
<ul style="list-style-type: none"> ⊘ ⚠️ ⚠️ ⚠️ 	<p>Verwenden Sie den Drucker nicht in der Nähe von offenem Feuer. Andernfalls kann es zu Feuer, Stromschlag oder Beschädigung kommen.</p>	<ul style="list-style-type: none"> ⊘ ⚠️ ⚠️ 	<p>Vor dem Reinigen des Druckers schalten Sie diesen aus und trennen Sie das Netzkabel von der Steckdose. Andernfalls kann es zu einem Stromschlag oder Brand kommen.</p>
<ul style="list-style-type: none"> ⚠️ ⊘ ⚠️ ⚠️ ⚠️ ⊘ 	<p>Legen Sie die nachstehend genannten Objekte nicht auf dem Drucker ab. Wenn Objekte dieser Art in Kontakt mit internen elektrischen Teilen des Druckers kommen, kann dies zu einem Brand, Stromschlag oder Schaden führen. Sollten derartige Objekte in den Drucker gelangen, trennen Sie das Netzkabel sofort von der Steckdose und wenden Sie sich anschließend an Ihren Brother-Servicepartner.</p> <ul style="list-style-type: none"> • Metallene Gegenstände wie Halsketten oder Armbänder. • Gegenstände, die Wasser oder Flüssigkeiten enthalten, wie Tassen, Vasen oder Blumentöpfe. 	<ul style="list-style-type: none"> ⊘ ⚠️ 	<p>Die Metallteile in der Nähe des Druckkopfes nicht berühren. Während der Benutzung wird der Druckkopf sehr heiß und bleibt es auch kurz nach der Benutzung. Bei Berührung besteht die Gefahr von Verbrennungen.</p> 
<ul style="list-style-type: none"> ⚠️ ⊘ ⚠️ ⚠️ ⚠️ ⊘ 	<p>Keine Fremdkörper in den Drucker oder seine Anschlüsse stecken. Wenn Metallgegenstände wie Büro- oder Heftklammern oder Flüssigkeiten in Kontakt mit Teilen im Innern des Druckers geraten, kann dies zu einem Brand, Stromschlag oder zu Beschädigung führen. Wenn Fremdkörper in den Drucker gelangen, schalten Sie ihn sofort aus, ziehen Sie den Stecker des Netzkabels aus der Steckdose und wenden Sie sich an Ihren Brother-Servicepartner.</p>		



■ **Netzkabel/Netzadapter**

<ul style="list-style-type: none"> ⚠️ ⊘ ⚠️ ⚠️ 	<p>Verwenden Sie NUR den mit dem Drucker ausgelieferten Netzadapter und das zugehörige Netzkabel.</p> <p>Die Verwendung eines anderen Netzadapters bzw. Netzkabels kann zu einem Brand, Stromschlag oder Schaden führen.</p>	<ul style="list-style-type: none"> ⊘ ⚠️ ⚠️ ⚠️ 	<p>Keine organischen Lösungsmittel wie Benzol, Verdüner, Lackentferner oder Deodorant in Kontakt mit dem Netzadapter oder den Kabeln kommen lassen. Dadurch könnten der Netzadapter oder die Kabel deformiert oder aufgelöst werden, was zu einem Stromschlag oder Brand führen kann.</p>
---	--	---	---

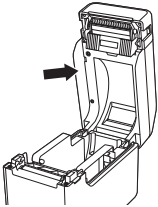
⚠️ **WARNUNG**

 	Den Netzadapter und den Netzstecker nicht mit nassen Händen berühren. Dies kann zu einem Stromschlag führen.	 	Steckdosen nicht überlasten und nicht mehrere Geräte an eine Steckdose anschließen. Dies kann zu einem Brand, Stromschlag oder Schaden führen.
	Außerhalb der Reichweite von Kindern, insbesondere von Kleinkindern aufbewahren, da es sonst zu Verletzungen kommen kann.		
   	<p>⚠️ Versuchen Sie nicht, den Netzadapter zu zerlegen, zu modifizieren oder zu reparieren. Dies kann zu einem Brand, einem Stromschlag oder zu Verletzungen führen.</p> <p>⚠️ Wenden Sie sich bezüglich Service- oder Reparaturleistungen an Ihren Brother-Servicepartner (Schäden aufgrund von Zerlegung oder Modifikation durch den Benutzer fallen nicht unter die Garantie).</p>	  	<p>Verwenden Sie den Netzadapter und die Kabel ordnungsgemäß und beachten Sie die folgenden Sicherheitshinweise. Andernfalls kann es zu einem Brand oder Stromschlag kommen.</p> <ul style="list-style-type: none"> • Den Netzadapter nicht beschädigen. • Den Netzadapter nicht modifizieren. • Die Netzadapterkabel nicht verdrehen. • Die Netzadapterkabel nicht übermäßig biegen. • Nicht an den Netzadapterkabeln ziehen. • Keine Gegenstände auf den Netzadapter legen. • Den Netzadapter keiner Hitze aussetzen. • Den Netzadapter nicht festbinden. • Die Netzadapterkabel nicht einklemmen.
  	Keine Flüssigkeiten über dem Drucker verschütten. Andernfalls kann es zu Feuer, Stromschlag oder Beschädigung kommen.		
  	Den Netzadapter nicht in der Nähe von Flammen oder Heizgeräten verwenden. Wenn die Ummantelung des Netzadapters oder der Kabel schmilzt, kann dies zu einem Brand oder Stromschlag führen.		
 	Ziehen Sie den Netzstecker regelmäßig aus der Steckdose und reinigen Sie den hinteren Teil der Kontaktstifte und den Bereich zwischen den Kontaktstiften. Wenn Sie den Netzstecker längere Zeit eingesteckt lassen, sammelt sich Staub am hinteren Teil der Kontaktstifte an. Dies könnte zu einem Kurzschluss und folglich zu einem Brand führen.	 	<p>⚠️ Achten Sie darauf, dass der Netzstecker korrekt in die Steckdose eingesteckt ist. Andernfalls kann es zu einem Brand, Stromschlag oder Schaden kommen.</p>
  		  	<p>⚠️ Beim Trennen des Netzkabels von der Netzsteckdose nicht am Kabel ziehen. Fassen Sie den Stecker mit der Hand und ziehen Sie ihn aus der Steckdose. Andernfalls kann es zu einem Brand, Stromschlag oder Schaden kommen.</p>
  	Keine beschädigten Stecker und keine deformierten Steckdosen verwenden. Dies kann zu einem Brand, Stromschlag oder Schaden führen.	  	Brother empfiehlt eindringlich, KEINE Verlängerungskabel zu verwenden.
  	Keine Fremdkörper in die Anschlüsse des Netzadapters stecken. Dies kann zu einem Brand oder Stromschlag führen.	 	<p>⚠️ Achten Sie darauf, dass Kabel und Zubehör ordnungsgemäß und in der richtigen Reihenfolge angeschlossen werden. Schließen Sie nur Komponenten an, die explizit für diesen Drucker vorgesehen sind. Andernfalls kann es zu einem Brand oder zu Verletzungen kommen. Gehen Sie beim Anschließen gemäß der Anleitung vor.</p>

⚠️ **VORSICHT**

■ Drucker			
	Stellen Sie sicher, dass Kinder ihre Finger nicht in bewegliche Teile oder Öffnungen des Druckers stecken.		Den Drucker nicht mit nur einer Hand halten. Er könnte Ihnen aus der Hand rutschen.

⚠ VORSICHT

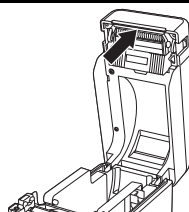
<p>⊘ Den Drucker nicht an der RD-Rollenfachabdeckung halten. Wenn sich die Abdeckung löst und der Drucker herunterfällt, kann es zu Verletzungen kommen.</p>	<p>⊘ Stellen Sie den Drucker auf eine ebene, stabile Oberfläche, z. B. einen Tisch.</p> <p>⊘ Keine schweren Gegenstände auf den Drucker stellen.</p>
	

■ Netzkabel/Netzadapter

- ⚡ Wenn der Drucker über einen längeren Zeitraum nicht verwendet wird, den Netzstecker aus der Steckdose ziehen.

■ Abreißkante

- ⊘ Berühren Sie die Abreißkante nicht direkt; andernfalls kann es zu Verletzungen kommen. Um Verletzungen zu vermeiden, wenn der Drucker nicht verwendet wird, bringen Sie die Abdeckung der Abreißkante, die sich bei der Auslieferung des Druckers an der Abreißkante befand, wieder an.



■ RD-Rolle (Thermomedium)

<p>⚠ Lassen Sie die RD-Rolle nicht fallen.</p>	<p>⚠ Je nach Ort, Material oder Umgebungsbedingungen kann sich das Etikett eventuell ablösen oder nicht mehr entfernen lassen. Die Etikettenfarbe kann sich verändern oder auf andere Objekte abfärben. Bevor Sie das Etikett aufkleben, prüfen Sie die Umgebungsbedingungen und die Oberfläche des Materials. Testen Sie das Etikett, indem Sie ein kleines Stück auf eine unproblematische Stelle der gewünschten Oberfläche kleben.</p>
<p>⊘ Die RD-Rolle nicht auf eine instabile Fläche wie etwa einen wackeligen Tisch oder ein hohes Regal legen. Ein Herunterfallen der Rolle kann zu Verletzungen führen.</p>	
<p>⚠ Die RD-Rolle ist ein Thermomedium. Das bedeutet, dass sich die Farbe und der Aufdruck des Etiketts bei Sonnenlicht oder Hitze ändern oder ausbleichen können. Für den Einsatz im Freien und für Anwendungen, bei denen es auf Widerstandsfähigkeit ankommt, ist von der Verwendung der RD-Rolle abzuraten.</p>	

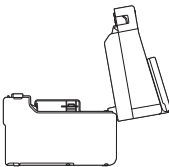
WICHTIG

■ Drucker


<p>⊘ Wenn der Drucker in der Nähe eines Fernsehers, eines Radios, eines Mikrowellengeräts o. Ä. aufgestellt wird, kann es zu Funktionsstörungen kommen. Den Drucker nicht in der Nähe von Geräten verwenden, die elektromagnetische Störungen verursachen.</p>	<p>⊘ Den Drucker nicht fallen lassen, schlagen oder sonstigen Stößen aussetzen.</p>
<p>⊘ Die am Drucker angebrachten Etiketten nicht entfernen. Auf diesen Etiketten sind betriebsrelevante Informationen und die Modellnummer des Druckers angegeben.</p>	<p>⚠ Zum Säubern des Druckers nicht Verdüner, Benzol, Alkohol oder andere organische Lösungsmittel verwenden. Sonst könnte die Oberfläche des Druckers beschädigt werden. Den Drucker mit einem weichen, trockenen Tuch säubern.</p>

Weitere Warnungen/Sicherheitshinweise

■Drucker

⊘	Vergewissern Sie sich, dass das Netzteil zugänglich ist, sodass es im Notfall entfernt werden kann. Keine Gegenstände auf oder in die Nähe des Netzkabels stellen.	⚠	Drucker mit Touchpanel-Display (optional): Schließen Sie das LC-Display, bevor Sie das RD-Rollenfach öffnen.
⊘	Keine Fremdkörper in den Ausgabeschlitz, den USB-Anschluss, den seriellen Anschluss, den LAN-Anschluss oder den USB-Hotanschluss stecken. Keine Gegenstände vor den Ausgabeschlitz stellen, die die Etikettenausgabe blockieren könnten.		
⊘	Der serielle Anschluss ist speziell für den optionalen RJ25-auf-DB9M-Adapter vorgesehen. Keine Telefonleitung und keine Kassenschublade anschließen.		
⚠	Wenn der Drucker längere Zeit nicht verwendet wird, nehmen Sie die RD-Rolle heraus.		
⚠	Halten Sie die RD-Rollenfachabdeckung während des Druckens immer geschlossen.	⊘	Berühren Sie Papier oder Etiketten nicht mit nassen Händen, da es ansonsten zu einer Fehlfunktion kommen kann.

■RD-Rolle (Thermomedium)

⚠	Nur Originalzubehör und Originalverbrauchsmaterialien von Brother (mit dem  Zeichen) verwenden.
⊘	<p>Bestimmte RD-Rollen können aufgrund ihrer Breite oder ihres Durchmessers nicht für diesen Drucker verwendet werden. Prüfen Sie deshalb den Typ der Rolle vor dem Kauf auf Kompatibilität.</p> <p>Wenn die Etiketten auf eine feuchte, verschmutzte oder ölige Oberfläche geklebt werden, können sie sich leicht lösen. Säubern Sie die zu beklebende Oberfläche, bevor Sie das Etikett aufkleben.</p> <p>Die RD-Rollen nicht direktem Sonnenlicht, hohen Temperaturen, hoher Luftfeuchtigkeit oder Staub aussetzen. Lagern Sie sie an einem kühlen, dunklen Ort. Verbrauchen Sie die RD-Rolle bald nach dem Öffnen der Verpackung.</p> <p>RD-Etiketten sind ein Thermomedium. Durch Sonneneinstrahlung, Wind und Regen können sie verblässen und sich ablösen.</p> <p>Durch Zerkratzen der bedruckten Oberfläche des Etiketts mit Fingernägeln oder Metallgegenständen und durch Berühren der bedruckten Oberfläche z. B. mit feuchten Händen kann es zu Farbveränderungen oder zum Ausbleichen kommen.</p> <p>Etiketten nicht auf Personen, Tiere oder Pflanzen kleben. Etiketten nicht ohne vorherige Genehmigung auf öffentliches oder privates Eigentum kleben.</p> <p>Die letzten Etiketten der RD-Rolle werden unter Umständen nicht korrekt bedruckt. Deshalb enthält jede Rolle mehr Etiketten als auf der Packung angegeben.</p> <p>Wenn ein Etikett entfernt wird, nachdem es auf eine Oberfläche geklebt wurde, bleibt unter Umständen ein Teil des Etiketts haften.</p> <p>Sobald ein Etikett aufgeklebt ist, lässt es sich mitunter nur schwer wieder entfernen.</p>

■Warnetiketten

⚠	Die hier gezeigten Warnetiketten sind am Drucker angebracht. Machen Sie sich die Bedeutung jedes dieser Warnetiketten bewusst und gehen Sie entsprechend den genannten Sicherheitshinweisen vor. Achten Sie zudem sorgsam darauf, dass sich die Warnetiketten nicht ablösen oder zerkratzt werden.
---	--



Weitere Warnungen/Sicherheitshinweise

■Andere

Weitere Informationen zu den elektrischen Daten Ihres Modells enthält das an der Geräteunterseite angebrachte Etikett.

⚠VORSICHT

LAN-Anschluss (nur für TD-2125N/2125NWB/2135N/2135NWB)

■ Schließen Sie den Drucker nur an eine LAN-Verbindung an, die gegen Überspannungen geschützt ist.

Warenzeichen

Die Wortmarke Bluetooth® ist ein eingetragenes Warenzeichen von Bluetooth SIG, Inc. Jede Nutzung dieser Zeichen durch Brother Industries, Ltd. erfolgt unter Lizenz. Andere Warenzeichen und Handelsnamen sind Eigentum der entsprechenden Besitzer.

Wi-Fi® ist ein eingetragenes Warenzeichen von Wi-Fi Alliance®.

Jeder Rechteinhaber, dessen Software-Titel in diesem Handbuch erwähnt wird, verfügt über eine Software-Lizenzvereinbarung, die sich speziell auf diese proprietären Programme und Anwendungen bezieht.

Alle Handels- und Produktnamen von Unternehmen, die auf den Produkten, im Zusammenhang stehenden Dokumenten und anderen Materialien von Brother aufgeführt werden, sind Warenzeichen oder eingetragene Warenzeichen ihrer entsprechenden Rechtsinhaber.

Anmerkungen zur Open Source-Lizenzvergabe

Dieses Produkt enthält Open Source-Software.

Um die Anmerkungen zur Open Source-Lizenzvergabe zu lesen, wählen Sie den Link zum Handbuch-Download auf der Internetseite zu Ihrem Modell auf der Brother Support Website unter support.brother.com

Haftungsausschluss

Brother lehnt jegliche Gewährleistung hinsichtlich der Vermeidung, der Milderung oder des Nichtauftretens von Ausfällen, Fehlfunktionen, Systemabstürzen, Systemunterbrechungen, Vireninfektionen, Beschädigung und Verlust von Daten sowie jeglicher anderer Art von Fehlern durch die Verwendung dieses Produkts ab. IM RAHMEN GELTENDER GESETZE HAFTET BROTHER NICHT FÜR ENTGANGENE GEWINNE ODER FÜR INDIREKTE, BESONDERE, ZUFÄLLIGE SCHÄDEN, STRAFEN ODER SCHADENERSATZVERPFLICHTUNGEN, DIE KUNDEN ODER DRITTEN MÖGLICHERWEISE ENTSTEHEN.

Bestimmung

Dieses Gerät ist nicht für die Verwendung an Orten geeignet, an denen sich wahrscheinlich Kinder aufhalten können.

Konformitätserklärung (nur Europa/Türkei)

Wir, Brother Industries, Ltd.,

15-1, Naeshiro-cho, Mizuho-ku, Nagoya 467-8561 Japan,

erklären, dass diese Produkte und Netzadapter den geltenden EU-Harmonisierungsvorschriften (nur Europa/Türkei) und der britischen Gesetzgebung (nur Großbritannien) entsprechen.

Die Konformitätserklärung kann von der Brother Support Website heruntergeladen werden.

Besuchen Sie support.brother.com/manuals.

UK Konformitätserklärung zur Funkanlagenverordnung 2017 (nur Großbritannien) (gilt für Modelle mit Funkschnittstelle)

Wir, Brother Industries, Ltd.,

15-1, Naeshiro-cho, Mizuho-ku, Nagoya 467-8561 Japan,

erklären hiermit, dass diese Produkte die Anforderungen der Funkanlagenrichtlinie 2017 erfüllen. Eine Kopie der Konformitätserklärung kann gemäß den Anweisungen im Bereich Konformitätserklärung (nur Europa/Türkei) heruntergeladen werden.

EU Konformitätserklärung für Funkanlagenrichtlinie 2014/53/EU (nur Europa/Türkei) (gilt für Modelle mit Funkschnittstelle)

Wir, Brother Industries, Ltd.,

15-1, Naeshiro-cho, Mizuho-ku, Nagoya 467-8561 Japan,

erklären hiermit, dass diese Produkte die Anforderungen der Funkgeräte richtlinie 2014/53/EU erfüllen. Eine Kopie der Konformitätserklärung kann gemäß den Anweisungen im Bereich Konformitätserklärung (nur Europa/Türkei) heruntergeladen werden.

Informationen zur Übereinstimmung mit Verordnung (EU) Nr. 801/2013 der Kommission


	TD-2020A	TD-2125N/2125NWB	TD-2135N/2135NWB
Leistungsaufnahme*	2,0W	2,0W	2,0W

* Alle Netzwerkanschlüsse aktiviert und verbunden


WLAN und Bluetooth aktivieren / deaktivieren (nur für TD-2125NWB/2135NWB)

So aktivieren Sie die WLAN- / Bluetooth-Funktion:

Wenn Sie den Drucker einschalten, sind sowohl WLAN als auch Bluetooth aktiviert.

Wenn die LED auf der Rückseite des Druckers nicht leuchtet, halten Sie die (Vorlauf)-Taste  gedrückt, bis die LED grün leuchtet.

So deaktivieren Sie die WLAN- / Bluetooth-Funktion:

Halten Sie die (Vorlauf)-Taste  gedrückt, bis die LED auf der Rückseite des Druckers erlischt.

Unterstützte Kommunikationstechnologien (TD-2125NWB/2135NWB)

Dieses Beschriftungsgerät unterstützt Bluetooth.

Frequenzbänder: 2402 bis 2480 MHz

Maximale in diesen Frequenzbändern übertragene Hochfrequenzleistung:
unter 20 dBm (EIRP)

Dieser Drucker unterstützt WLAN.

Frequenzbänder: 2400 MHz–2483,5 MHz

Maximale in diesen Frequenzbändern übertragene Hochfrequenzleistung:
unter 20 dBm (EIRP)

Frequenzbänder: 5150 MHz–5350 MHz

Maximale in diesen Frequenzbändern übertragene Hochfrequenzleistung:
unter 23 dBm (EIRP)

Nur für Innenräume (5,15 GHz–5,35 GHz)

Frequenzbänder: 5470 MHz–5725 MHz

Maximale in diesen Frequenzbändern übertragene Hochfrequenzleistung:
unter 30 dBm (EIRP)

brother

D02H67001

