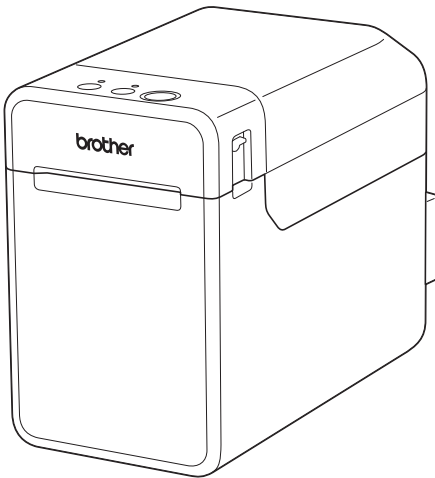


Termékbiztonsági útmutató

TD-2020A
TD-2125N/2125NWB
TD-2135N/2135NWB

RD
ROLLS



MAGYAR

A nyomtató használata előtt olvassa el ezt a dokumentumot.

Javasoljuk, hogy őrizze meg ezt a dokumentumot a későbbi felhasználás érdekében.

Látogassa meg a support.brother.com weboldalunkat, ahol terméktámogatással és gyakran ismételt kérdésekre (GY.I.K.) adott válaszokkal állunk rendelkezésre.

Bevezetés

Köszönjük, hogy TD-2020A/2125N/2125NWB/2135N/2135NWB készüléket vásárolt (a továbbiakban: „a nyomtató”).

A nyomtatóhoz mellékelt dokumentáció, beleértve a Termékbiztonsági útmutatót (ez a dokumentum), a (nyomtatott) Gyors használati útmutatót és a Használati útmutatót (amely a support weboldalunkon található), tartalmazza az üzemeltetési óvintézkedéseket és utasításokat. A Szoftver használati útmutató – amely szintén megtalálható a support weboldalunkon – tartalmazza a P-touch Editor szoftver üzemeltetési utasításait. A nyomtató használata előtt feltétlenül olvassa el ezeket a dokumentumokat a biztonsággal és a nyomtató helyes üzemeltetésével kapcsolatos információkért.

A nyomtató legfrissebb dokumentációja megtalálható a Brother support weboldalon: support.brother.com.

A nyomtató hálózaton történő használatáról (csak a TD-2125N/2125NWB/2135N/2135NWB esetén) a Hálózati használati útmutatóban olvashat, amely megtalálható a support weboldalunkon.

Tegye el az összes dokumentációt későbbi felhasználásra.

Fontos megjegyzés

- Jelen dokumentum tartalma értesítés nélkül változhat.
- Jelen dokumentum tartalma engedély nélkül sem egészben, sem részben nem másolható vagy sokszorosítható.
- Nem vállalunk felelősséget a földrengések, tűz, egyéb katasztrófák, harmadik fél tevékenységei, a felhasználó általi szándékos vagy gondatlan üzemeltetés, téves használat vagy különleges körülmények között történő használat okán keletkező károkért.
- Nem vállalunk felelősséget olyan károkért (például veszteségekért, üzleti haszon elvesztéséért, elmaradt haszonért, üzletmenet megszakadásáért vagy kommunikációs mód megszűnéséért), amelyek a nyomtató használatából vagy használhatatlanságából erednek.
- Amennyiben a nyomtató gyártási hiba miatt meghibásodik, a jótállási időszakon belül vállaljuk a készülék cseréjét vagy javítását.
- Nem vállalunk felelősséget olyan károkért, amelyek a nyomtató helytelen használatából adódhatnak, illetve amelyek oka inkompatibilis berendezések csatlakoztatása vagy inkompatibilis szoftver használata.

A készülék biztonságos használatának módja

Ha nem megfelelően működik a nyomtató, azonnal fejezze be a használatát, és támogatásért vegye fel a kapcsolatot a Brother ügyfélszolgálattal.

A dokumentumban megjelenő szimbólumok






A dokumentumban a következő szimbólumok használatosak.

▲ FIGYELEM	Esetlegesen fellépő veszélyes helyzetre hívja fel a figyelmet, amely halálhoz vagy súlyos sérüléshez is vezethet, ha a terméket nem az alábbi figyelmeztetések és utasítások szerint használja.
▲ VIGYÁZAT	Esetlegesen veszélyes helyzetre hívja fel a figyelmet, amely könnyű vagy közepesen súlyos sérülésekhez is vezethet, ha nem kerülnek el.
FONTOS	Potenciálisan veszélyes helyzetet jelöl, amelynek ha elmarad a megelőzése, a vagyontárgy sérüléséhez vagy a termékfunkcionalitás elvesztéséhez vezethet.

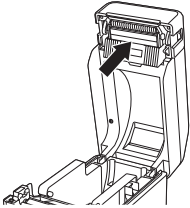
	Bizonyos körülmények esetén tűzveszély áll fenn		Elektromos áramütés veszélyét jelöli a nyomtató víznek való kitettsége esetén
	Elektromos áramütés veszélyét jelöli bizonyos körülmények között		Olyan tevékenységet jelöl, amelynek végrehajtása kötelező
	Égési sérülések kockázatát jelöli körülményekkel jellemezhető helyzetekre vonatkozóan		Azt jelöli, hogy a váltóáramú hálózati tápkábelt le kell csatlakoztatni az elektromos csatlakozóaljzatról
	Olyan tevékenységet jelöl, amelynek végrehajtása tilos		Azt jelzi, hogy tilos gyúlékony permeteket használni
	Az égés veszélyét jelzi, ha tűz van a közelben		Azt jelzi, hogy tilos szerves oldószereket és folyadékokat (pl. alkohol) használni
	Sérülésveszélyt (például elektromos áramütés következtében) jelöl a nyomtató adott részének megbontása esetén		

▲ FIGYELEM

■ Nyomtató









































	Mielőtt a nyomtatót speciális környezetben, például orvosi berendezések közelében használná, javasoljuk, hogy ellenőrizze, hogy a nyomtató nem érzékeny-e olyan interferenciára – beleértve az elektromágneses interferenciát is –, amely nem kívánt működést okozhat.	  	Ne használja a nyomtatót, ha az rendellenesen működik (például ha füstöt, szokatlan szagot vagy zajt produkál), különben tűz, elektromos áramütés vagy a nyomtató károsodása következhet be. Azonnal kapcsolja ki a nyomtatót, válassza le a hálózati adaptert az elektromos csatlakozóaljzatról, majd a segítségért vegye fel a kapcsolatot a Brother ügyfélszolgálattal.
	A pacemakerrel rendelkező felhasználók a normálstól eltérő működés esetén menjenek távolabb a nyomtatótól. Ezután azonnal forduljanak orvoshoz.		

▲ FIGYELEM

<p>! Gyermekektől – különösen kisgyermekektől – elzárva tartandó az esetleges sérülések elkerülése érdekében.</p>	<p>! Ne próbálja meg szétszerelni vagy megjavítani a nyomtatót, különben tűz, elektromos áramütés és károsodás következhet be.</p>
<p>! Ne engedje, hogy a gyermekek játszanak a nyomtatót tartalmazó műanyag zacskóval. Dobja ki a zacskót, vagy tartsa távol a csecsemőktől és a gyermekektől. A zacskó fulladásveszélyt jelent.</p>	<p>! A nyomtató szervizelésével vagy javításával kapcsolatban forduljon a Brother ügyfélszolgálathoz (a jótállás nem terjed ki a felhasználó által végzett szétszerelésből vagy változtatásokból eredő károokra).</p>
<p>⊘ Ne működtesse, töltsse vagy tárolja a nyomtatót az alábbi helyszíneken, különben szivárgás, tűz, elektromos áramütés vagy károsodás következhet be.</p> <ul style="list-style-type: none"> ⊘ víz közelében, így például fürdőszobában, vízfóráló mellett vagy rendkívül páráos helyen; ⊘ esőnek vagy nedvességnek kitett helyen; ⊘ rendkívül poros helyen; ⊘ rendkívül forró helyen, például nyílt láng vagy fűtőtestek közelében, vagy közvetlen napsgárgásnak kitéve; ⊘ zárt autóban, forró napsütésben; ⊘ páralecsapódáshoz megfelelő feltételeket biztosító helyen. 	<p>⊘ Ne engedje, hogy szerves oldószer (például benzin, hígító, lakklemosó vagy légfrissítő) érintkezzen a műanyag burkolattal. Ezek hatására a műanyag burkolat elgörbülhet vagy megolvadhat, ami elektromos áramütést vagy tüzet okozhat.</p>
<p>⊘ Ne öntsön semmilyen folyadékot semelyik típusú nyomtatóra sem. Tűz, elektromos áramütés vagy károsodás következhet be.</p>	<p>⊘ Ne érjen a nyomtatóhoz villámítás során, mert az elektromos áramütést okozhat.</p> <p>⊘ Ne használjon éghető spray-t a nyomtató közelében vagy a nyomtató tisztításakor. Ez tűz és elektromos áramütés veszélyével jár. Néhány példa gyúlékony permetre:</p> <ul style="list-style-type: none"> ⊘ Portalanító tisztítószer ⊘ Rovarirtó szerek ⊘ Alkoholtartalmú fertőtlenítőszer ⊘ Szerves oldószer
<p>⊘ Ne használja a nyomtatót nyílt láng közelében. Tűz, elektromos áramütés vagy károsodás következhet be.</p>	<p>⊘ Amikor tisztítja a nyomtatót, kapcsolja ki azt, és távolítsa el a tápkábelt az elektromos csatlakozóaljzattól. Ennek be nem tartása elektromos áramütést vagy tüzet okozhat.</p>
<p>! Ne tegye a következő tárgyakat a nyomtatóra. Fennáll a tűz, az elektromos áramütés vagy a károsodás veszélye, ha ezen tárgyak bármelyike érintkezik a belső elektromos alkatrészekkel. Ha bármelyik ilyen tárgy a nyomtatóba kerül, azonnal húzza ki a tápkábelt az elektromos aljzattól, majd forduljon a Brother ügyfélszolgálathoz támogatásért.</p> <ul style="list-style-type: none"> ⊘ Fémtárgyak, például nyaklánc vagy karkötő ⊘ Vízet vagy folyadékot tartalmazó tárgyak, például csészék, virágvázák vagy virágcserepek 	<p>⊘ Ne érintse meg a nyomtatófej körüli fémalkatrészeket. A nyomtatófej használat közben felforrósodik, és közvetlenül a használat után is forró marad. Égés veszélye áll fenn, ha megérinti.</p> <div style="text-align: center;">  </div>
<p>! Ne helyezzen idegen tárgyat a nyomtatóba, a csatlakozóiba és a portjaiba. Ha fémtárgyak (például gemkapcsok vagy kapcsok), vagy folyadék érintkezik a nyomtató belső alkatrészeivel, tűz, elektromos áramütés vagy sérülés következhet be. Ha idegen tárgyak kerülnek a nyomtatóba, azonnal kapcsolja ki azt, húzza ki a tápkábelt az elektromos csatlakozóaljzattól, és forduljon a Brother ügyfélszolgálathoz támogatásért.</p>	

▲ FIGYELEM

■ Hálózati tápkábel/hálózati adapter

  	<p>CSAK a nyomtatóhoz mellékelt hálózati adaptert és hálózati tápkábelt használja. Ha másfajta hálózati adaptert és tápkábelt használ, az tüzet, elektromos áramütést vagy károsodást okozhat.</p>	  	<p>Ne engedje, hogy szerves oldószér (például benzín, hígító, lakklemosó vagy légráfrító) érintkezzen a hálózati adapterrel vagy kábellel. Ezek hatására a hálózati adapter vagy a kábelek elgörbülhetnek vagy megolvadhatnak, ami elektromos áramütést vagy tüzet okozhat.</p>
 	<p>Ne érintse meg a hálózati adaptert vagy a hálózati csatlakozódugót nedves kezekkel, mivel így elektromos áramütést szenvedhet.</p>	 	<p>Ne terhelje túl az elektromos csatlakozóaljzatokat, és ne csatlakoztasson több eszközt ugyanabba az elektromos csatlakozóaljzatba. Fennáll a tűz, az elektromos áramütés és a károsodás kockázata.</p>
	<p>Gyermekektől – különösen kisgyermekektől – elzárva tartandó az esetleges sérülések elkerülése érdekében.</p>		
   	<p>Ne próbálja meg szétszerelni, módosítani vagy megjavítani a hálózati adaptert, különben tűz, elektromos áramütés és sérülés következhet be. A nyomtató szervizelésével vagy javításával kapcsolatban forduljon a Brother ügyfélszolgálatához (a jótállás nem terjed ki a felhasználó által végzett szétszerelésből vagy változtatásokból eredő károkra).</p>	  	<p>Használja megfelelően a hálózati adaptert és a kábeleket, és tartsa be az alábbi óvintézkedéseket, különben tűz vagy elektromos áramütés következhet be.</p> <ul style="list-style-type: none"> • Ne károsítsa a hálózati adaptert. • Ne módosítsa a hálózati adaptert. • Ne csavarja meg a hálózati adapter vezetékét. • Ne hajlítgassa a hálózati adapter vezetékét. • Ne húzza a hálózati adapter vezetékét. • Ne helyezzen tárgyat a hálózati adapterre. • Ne tegye ki hőhatásnak a hálózati adaptert. • Ne kötözze meg a hálózati adaptert. • Ne csipje be a hálózati adaptert vezetékét.
  	<p>Ne öntsön semmilyen folyadékot semelyik típusú nyomtatóra sem. Tűz, elektromos áramütés vagy károsodás következhet be.</p>		
  	<p>Ne használja a hálózati adaptert nyílt láng vagy fűtőtest közelében. Ha a hálózati adapter burkolata vagy a kábelek megolvadnak, tűz vagy elektromos áramütés következhet be.</p>		
 	<p>Rendszeresen húzza ki a hálózati csatlakozódugó zsinórját az elektromos aljzatról, és tisztítsa meg a csatlakozóvillákat és a villák közötti részt. Ha húzamos ideig a az elektromos csatlakozóaljzatban hagyja a hálózati kábelt, a csatlakozódugónál port gyülemlik fel. Ez rövidzárlatot és tüzet okozhat.</p>	 	<p>Ellenőrizze, hogy a hálózati csatlakozódugót megfelelően helyezte-e be az elektromos csatlakozóaljzatba. Fennáll a tűz, az elektromos áramütés vagy a károsodás kockázata.</p>
  		  	<p>Amikor a tápkábelt kihúzza az elektromos csatlakozóaljzatról, azt ne a zsinórján fogva húzza. Fogja meg a hálózati csatlakozódugót, és húzza ki az elektromos csatlakozóaljzatról. Fennáll a tűz, az elektromos áramütés vagy a károsodás kockázata.</p>
  	<p>Ne használjon sérült csatlakozódugókat vagy meghajlott elektromos csatlakozóaljzatokat. Fennáll a tűz, az elektromos áramütés és a károsodás kockázata.</p>	  	<p>A Brother határozottan javasolja, hogy NE használjon semmilyen hosszabbító kábelt.</p>

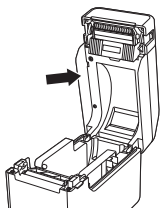
⚠ FIGYELEM

<p>⊘ Ne helyezzen idegen tárgyakat a hálózati adapter érintkezőibe, mert az égési sérüléseket vagy elektromos áramütést okozhat.</p>	<p>⚠ Kábelek és tartozékok csatlakoztatásakor ügyeljen rá, hogy megfelelő módon és megfelelő sorrendben csatlakoztassa őket. Csak olyan elemeket csatlakoztasson, amelyeket kifejezetten ehhez a nyomtatóhoz terveztek. Ellenkező esetben tűz- és sérülésveszély állhat fenn. A csatlakoztatáskor olvassa el az utasításokat.</p>
--	---

⚠ VIGYÁZAT

■ Nyomtató

<p>⚠ Ügyeljen arra, hogy kisgyermek ne tudják a nyomtató mozgó alkatrészeibe vagy nyílásaiba dugni a kezüket.</p>	<p>⊘ Ne tartsa egy kézzel a nyomtatót. Egy kézzel tartva a nyomtató kicsúszhat a kezéből.</p>
<p>⊘ Ne tartsa a nyomtatót a médiatekerics rekeszének felső fedelénél fogva. Ha a fedél leválik, az sérülést okozhat, és a nyomtató leeshet.</p>	<p>⊘ Helyezze a nyomtatót sík, stabil felületre, például íróasztalra.</p> <p>⊘ Ne helyezzen nehéz tárgyakat a nyomtató tetejére.</p>



■ Tápkábel/Hálózati adapter

<p>⊘ Ha a nyomtatót hosszabb ideig nem használja, húzza ki a hálózati tápkábelt az elektromos csatlakozójából.</p>	
--	--

■ Leválasztórúd

<p>⊘ Ne érintse meg közvetlenül az leválasztó rudat, mert sérülést okozhat. A sérülések elkerülése érdekében, amikor a nyomtatót nem használja, szerelje fel a nyomtató vásárlásakor beszerelt leválasztórúd fedelét.</p>	
---	--

⚠ VIGYÁZAT

■ RD tekercs (hőhordozó tekercs)

<p>⚠ Ügyeljen rá, hogy ne ejtse el az RD tekercsset.</p>	<p>⚠ A helytől, anyagtól és környezeti feltételektől függően a címke leválhat vagy tartósan rögzülhet, illetve a címke színe megváltozhat, vagy más tárgyakat is elszínezhet. A címke rögzítése előtt ellenőrizze a környezeti feltételeket és az anyagot. Először próbálja a címke kis darabját felragasztani, vagy a címkét a kívánt felület nem látható részére helyezze fel.</p>
<p>⊘ Ne helyezze az RD tekercsset instabil felületre, például bizonytalan asztalra vagy magas polcra. Ha leesik vagy leejtik, sérülések keletkezhetnek.</p>	
<p>⚠ Az RD tekercs hőhordozó, így a címke színe és a nyomtatás napfény vagy hő hatására megváltozhat vagy kifakulhat. Kültéri használat esetén és amikor fontos tényező a tartósság, nem javasoljuk az RD tekercs használatát.</p>	

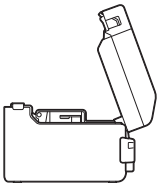
FONTOS

■ Nyomtató

<p>⊘ A nyomtató meghibásodhat, ha televízió, rádió, mikrohullámú sütő stb. közelében hagyja. Ne használja a nyomtatót olyan készülék közelében, amely elektromágneses interferenciát okozhat.</p>	<p>⊘ Ne ejtse le vagy üsse meg a nyomtatót, és kímélje az erős fizikai behatásoktól.</p>
<p>⊘ Ne távolítsa el a nyomtatón elhelyezett címkéket. Ezek a címkék az üzemeltetéssel kapcsolatos információkat tartalmaznak, és jelzik a nyomtató modellszámát.</p>	<p>⚠ Ne használjon festékhígítót, benzolt, alkoholt vagy más szerves oldószert a nyomtató tisztításához. Ez megrongálhatja a készülék felületét. A nyomtató tisztításához puha, száraz rongyot használjon.</p>

Egyéb figyelmeztetések/óvintézkedések

■ Nyomtató

<p>⊘ Ügyeljen arra, hogy a hálózati tápkábel hozzáférhető legyen, és vészhelyzet esetén azonnal ki tudja húzni. Ne helyezzen tárgyat a hálózati tápkábelre, illetve annak közelébe.</p>	<p>⚠ (Opcionális) érintőképernyős kijelzővel ellátott nyomtatók – Mielőtt kinyitná az RD tekercs rekeszének felső fedelét, zárja be az LCD-kijelzőt.</p> <div style="text-align: center;">  </div>
<p>⊘ Ne helyezzen olyan tárgyat a készülékbe, ami elzárja a címkekiadó nyílást, az USB-portot, a LAN-portot vagy az USB Host-portot.</p>	
<p>⊘ A soros port kifejezetten az RJ25 – DB9M hálózati adapter opcionális kiegészítőihez készült. Ne csatlakoztasson telefonvonalat vagy pénzárgepfiókot.</p>	
<p>⚠ Ha huzamosabb ideig nem használja a készüléket, vegye ki az RD tekercsset a nyomtatóból.</p>	<p>⊘ Ne használjon összehajtott, nedves vagy nyirkos papírt, különben papírbeviteli hiba vagy üzemzavar következhet be.</p>
<p>⚠ Mindig tartsa lecsukva az RD tekercs rekeszének fedelét nyomtatáskor.</p>	<p>⊘ Ne érjen a papírhoz vagy címkékhez nedves kézzel, mert az meghibásodáshoz vezethet.</p>

Egyéb figyelmeztetések/óvintézkedések

■RD tekercs (hőhordozó tekercs)

- ⚠ Csak eredeti Brother tartozékokat és kiegészítőket használjon (RD ROLLS -jelöléssel rendelkeznek).
- ⊘ Egyes RD tekercs szélességük vagy átmérőjük miatt nem használhatók ezzel a nyomtatóval. Vásárlás előtt mindenképpen ellenőrizze a kompatibilis tekercs típusait.
- Ha a címkét nedves, koszos vagy olajos felületre rögzíti, az könnyen leválhat. A címke rögzítése előtt tisztítsa meg a felületet, ahova a címkét rögzíteni kívánja.
- Ne tegye ki az RD tekercs közvetlen napfénynek, magas hőmérsékletnek, magas páratartalomnak vagy pornak. Tárolja őket hűvös, sötét helyen. Az RD tekercs a csomagolás felnyitását követően rövid időn belül használja fel.
- Az RD tekercs hőhordozó, ezért az ultraibolya sugárzás, szél és eső kifakíthatja a címke színét, és a címke szélei leválhatnak.
- A címke színe megváltozhat vagy kifakulhat, ha a nyomtatott felületét körömmel vagy fémtárggyal megkarcolja, illetve, ha nedves kézzel megfogja.
- Ne rögzítse a címkét emberekre, állatokra vagy növényekre. Köz- és magánterületen soha ne rögzítsen címkéket engedély nélkül.
- Előfordulhat, hogy az RD tekercs utolsó címkéi nem nyomtatnak megfelelően, ezért minden tekercs több címkét tartalmaz, mint amennyi a csomagoláson szerepel.
- Egy címke rögzítése utáni eltávolításakor a címke egy része a felületen maradhat.
- A címke rögzítése után a címkét nehéz lehet eltávolítani.

■Figyelmeztető címke

- ⚠ A nyomtatón a következő figyelmeztető címkék láthatók. Teljes mértékben értse meg az egyes figyelmeztető címkék tartalmát, a készülék működtetését pedig a meghatározott óvintézkedések figyelembe vételével hajtsa végre. Ezen felül figyeljen arra, hogy a figyelmeztető címkék ne hagyjanak leváljanak vagy megkarcolódjanak.



■Egyéb

Az adott modell névleges elektromos teljesítményfelvételével kapcsolatban tájékozódjon a készülék alján található címkéről.

⚠VIGYÁZAT

LAN-csatlakozás (csak TD-2125N/2125NWB/2135N/2135NWB esetén)

- Csatlakoztassa a terméket túlfeszültséggel szemben védett LAN csatlakozóhoz.

Védjegyek

A Bluetooth® szóvédjegy és logó a Bluetooth SIG, Inc. tulajdonát képező, bejegyzett védjegye, ezeket a Brother Industries, Ltd. megfelelő licenc birtokában használja. Az egyéb védjegyek és kereskedelmi nevek a megfelelő tulajdonosok tulajdonát képezik.

A Wi-Fi® a Wi-Fi Alliance® bejegyzett védjegye.

Mindazon cégek, amelyek szoftvereinek nevei szerepelnek az útmutatóban, a tulajdonukban levő programokhoz tartozó Szoftverlicenc-szerződéssel rendelkeznek.

A Brother termékeken, kapcsolódó dokumentumokon és egyéb anyagokon feltüntetett minden vállalati márkanév és terméknév a megfelelő vállalat védjegye vagy bejegyzett védjegye.

Nyílt forráskódú licenccel kapcsolatos megjegyzések

A termék nyílt forrású szoftvert tartalmaz.

A nyílt forráskódú szoftver licencelésével kapcsolatos megjegyzések megtekintéséhez keresse fel a kézi letöltési szakaszt modelljének kezdőoldalán a Brother support weboldalon: support.brother.com.

Nyilatkozat

A Brother nem vállal semmilyen jótállást a termék használata során fellépő meghibásodás, üzemzavar, rendszerösszeomlás, akadozás, vírustámadás, adatsérülés, adatvesztés és egyéb hibák elkerülésére, mérséklésére vagy elmaradására vonatkozóan. AMENNYIBEN AZ ALKALMAZANDÓ JOGSZABÁLYOK EZT MEGENGEDIK, A BROTHER NEM VÁLLAL FELELŐSSÉGET AZ ÜGYFELEK VAGY BÁRMELY MÁS HARMADIK FÉL ELMARADT BEVÉTELEIÉRT, ÉS NEM KÖTELEZHETŐ KÖZVETETT, KÜLÖNÖS, JÁRULÉKOS, KÖVETKEZMÉNYES, PÉLDÁT STATUÁLÓ CÉLZATÚ VAGY BÜNTETŐ KÁRTÉRÍTÉSRE.

Szabályozás

Ez a berendezés nem alkalmas olyan helyeken való használatra, ahol előfordulhat, hogy gyermekek tartózkodnak.

Megfelelőségi nyilatkozat (csak Európa és Törökország)

A Brother Industries, Ltd.

15-1 Naeshiro-cho, Mizuho-ku, Nagoya 467-8561 Japan

kijelentjük, hogy a jelen termékek és a hálózati adapter megfelel a vonatkozó (csak Európa/Törökország területén érvényes) EU-harmonizációs szabályozásoknak, valamint az Egyesült Királyság vonatkozó (csak Nagy-Britannia területén érvényes) harmonizációs szabályozásának.

A Megfelelőségi nyilatkozat (DoC) a Brother support weboldaláról tölthető le.

Látogassa meg a support.brother.com/manuals oldalt.

EU-megfelelőségi nyilatkozat az 2014/53/EU RE irányelvhez (csak Európa/Törökország) (rádiós interfésszel rendelkező modellekre vonatkozik)

A Brother Industries, Ltd.

15-1 Naeshiro-cho, Mizuho-ku, Nagoya 467-8561 Japan

kijelenti, hogy ezek a termékek megfelelnek a rádióberendezésekre vonatkozó 2014/53/EU irányelv rendelkezéseinek. A Megfelelőségi nyilatkozat letölthető a Megfelelőségi nyilatkozat (csak Európa/Törökország) bekezdés utasításai szerint.

Információk a 801/2013 tanácsi rendeletnek való megfelelésről


	TD-2020A	TD-2125N/2125NWB	TD-2135N/2135NWB
Energiafogyasztás*	2,0 W	2,0 W	2,0 W

* Ha minden hálózati port aktiválva és csatlakoztatva van.


A vezeték nélküli LAN és a Bluetooth bekapcsolása/kikapcsolása (Csak az TD-2125NWB/2135NWB esetén)

A vezeték nélküli/Bluetooth funkció aktiválása:

Amikor bekapcsolja a nyomtatót, mind a vezeték nélküli LAN, mind pedig a Bluetooth bekapcsolásra kerül.

Ha a nyomtató hátulján lévő LED nem világít, tartsa lenyomva az  Adagolás (Feed) gombot addig, amíg el nem kezd zölden világítani a LED.

A vezeték nélküli/Bluetooth funkció deaktiválása:

Tartsa lenyomva az  Adagolás (Feed) gombot addig, amíg a nyomtató hátulján lévő LED ki nem kapcsol.

Támogatott kommunikációs technológiák (TD-2125NWB/2135NWB)

Ez a nyomtató támogatja a Bluetooth funkciót.

Frekvenciasávok: 2402 MHz – 2480 MHz.

A frekvenciasávokon továbbított maximális rádiófrekvenciás teljesítmény:

Kevesebb mint 20 dBm (e.i.r.p).

Ez a nyomtató támogatja a vezeték nélküli LAN hálózatokat.

Frekvenciasávok: 2400 MHz – 2483,5 MHz

A frekvenciasávokon továbbított maximális rádiófrekvenciás teljesítmény:

Kevesebb mint 20 dBm (e.i.r.p)

Frekvenciasávok: 5150 MHz – 5350 MHz

A frekvenciasávokon továbbított maximális rádiófrekvenciás teljesítmény:

Kevesebb mint 23 dBm (e.i.r.p)

Csak beltéri használatra (5,15 GHz – 5,35 GHz)

Frekvenciasávok: 5470 MHz – 5725 MHz

A frekvenciasávokon továbbított maximális rádiófrekvenciás teljesítmény:

Kevesebb mint 30 dBm (e.i.r.p)

brother

D02HBZ001

