

Produktsikkerhetsguide

TD-2020A
TD-2125N/2125NWB
TD-2135N/2135NWB

RD
ROLLS



NORSK

Les dette dokumentet før du bruker skriveren.

Vi anbefaler at du oppbevarer dette dokumentet i nærheten for fremtidig referanse.

Besøk oss på support.brother.com, der du kan få produktstøtte og svar på vanlige spørsmål.

Innledning

Takk for at du kjøpte TD-2020A/2125N/2125NWB/2135N/2135NWB (heretter kalt "skriveren").

Dokumentasjonen som følger med skriveren, medregnet produksikkerhetsguiden (dette dokumentet), hurtigoppsettguiden (trykt) og brukermanualen (som finnes på støttenettstedet vårt) inneholder forholdsregler og driftsinstruksjoner. Programvarehåndboken, som også finnes på støttenettstedet vårt, inneholder driftsinstruksjoner for P-touch Editor-programvaren. Før du bruker skriveren, må du sørge for å lese disse dokumentene for å få informasjon om sikkerhet og riktig bruk av skriveren.

Den siste versjonen av skriverdokumentasjonen er tilgjengelig på Brother support-nettsted, support.brother.com

Hvis du vil ha informasjon om bruk av skriveren i et nettverk (gjelder bare TD-2125N/2125NWB/2135N/2135NWB), se brukerhåndboken for nettverket, som du finner på støttenettstedet vårt.

Ta vare for all dokumentasjon for senere referanse.

Viktig merknad

- Innholdet i dette dokumentet kan endres uten forvarsel.
- Innholdet i dette dokumentet må ikke dupliseres eller reproduseres, helt eller delvis, uten tillatelse.
- Vi påtar oss ikke noe ansvar for skader forårsaket av jordskjelv, brann, andre katastrofer, tredjeparts handlinger, forsettlig eller uaktsom bruk fra brukerens side, misbruk eller bruk under andre spesielle forhold.
- Vi påtar oss ikke noe ansvar for skader (for eksempel tap, tapte inntekter, tapt fortjeneste, driftsavbrudd eller tap av kommunikasjon) som følge av bruk eller manglende evne til å bruke denne skriveren.
- Hvis skriveren blir defekt på grunn av produksjonsfeil, vil vi erstatte eller reparere den i garantiperioden.
- Vi påtar oss ikke noe ansvar for skader som skyldes feilaktig bruk av skriveren eller at den kobles til inkompatibelt utstyr eller inkompatibel programvare.

Sikker bruk av maskinen

Hvis skriveren har feil, må du slutte å bruke den med en gang og kontakte Brothers kundeservice for å få assistanse.

Symboler som brukes i dette dokumentet









Følgende symboler brukes gjennom hele dokumentet.

⚠ ADVARSEL	Indikerer en potensielt farlig situasjon, som kan resultere i dødsfall eller alvorlig personskade hvis produktet håndteres uten å følge instruksjoner og advarsler.
⚠ FORSIKTIG	Angir en potensielt farlig situasjon som kan føre til mindre eller moderate personskader hvis den ikke unngås.
VIKTIG	Viser en potensielt farlig situasjon som kan føre til skade på eiendom eller tapt produktfunksjonalitet hvis den ikke unngås.

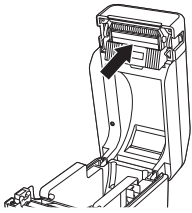
	Angir fare for brann under spesielle forhold		Angir fare for elektrisk støt hvis skriveren utsettes for vann
	Angir fare for elektrisk støt under spesielle forhold		Angir at en bestemt handling må utføres
	Angir fare for brannskader under spesielle forhold		Angir at nettstrømledningen må trekkes ut av stikkkontakten
	Angir at en bestemt handling ikke må utføres		Angir at brennbar spray ikke må brukes
	Angir fare for forbrenning hvis det finnes flammer i nærheten		Angir at organiske løsemidler som alkohol og andre væsker ikke kan brukes
	Angir fare for personskade, for eksempel elektrisk støt, hvis den angitte delen av skriveren blir demontert		

⚠ ADVARSEL

■ Skriver

	Før du bruker skriveren i spesielle omgivelser, for eksempel nært medisinsk utstyr, anbefaler vi å kontrollere om den er utsatt for interferens, inkludert elektromagnetisk interferens, som kan føre til uønsket drift.		Slutt å bruke skriveren hvis den fungerer unormalt (for eksempel ved røyk, uvanlig lukt eller støy). I motsatt fall kan elektrisk støt eller skade på skriveren oppstå. Slå av skriveren umiddelbart, trekk nettadapteren ut av stikkkontakten og kontakt Brothers kundeservice for å få assistanse.
	Brukere med pacemaker må flytte seg bort fra skriveren hvis de opplever unormale forhold. Søk deretter medisinsk assistanse umiddelbart.		
	Oppbevares utenfor barns rekkevidde, spesielt spedbarn, ellers kan det oppstå personskader.		Ikke prøv å demontere eller tilpasse skriveren, ellers kan det oppstå brann, elektrisk støt eller materielle skader.
	Ikke la barn leke med plastposen som skriveren var innpakket i. Kast posen eller sørg for at barn ikke kan få tak i den. Posen innebærer en kvelningsfare.		Kontakt Brothers kundeservice for skrivervisning eller reparasjoner (garantien dekker ikke skade som skyldes demontering eller modifisering utført av brukeren).

⚠ ADVARSEL

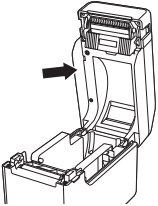
<p>⊘</p> <p>⚠</p> <p>⚠</p> <p>⊘</p> <p>⊘</p>	<p>Ikke bruk, lad eller oppbevar skriveren på følgende steder. I motsatt fall kan det oppstå lekkasjer, brann, elektrisk støt eller materielle skader.</p> <ul style="list-style-type: none"> • I nærheten av vann, for eksempel et baderom eller nær en varmtvannsbereeder, eller på en ekstremt fuktig plassering. • På sted der den er utsatt for regn eller fuktighet. • På et ekstremt støvete sted. • På et ekstremt varmt sted, for eksempel nær åpen flamme, varmeapparater eller i direkte sollys. • I en lukket bil under en varm sol. • På et sted der det kan dannes kondens. 	<p>⊘</p> <p>⚠</p> <p>⊘</p> <p>⚠</p> <p>⊘</p> <p>⚠</p> <p>⚠</p> <p>⊘</p>	<p>Ikke la organiske løsemidler, for eksempel benzen, tynner, polishfjerner eller luftrensere, komme i kontakt med plastdekslet. Disse kan føre til at plastdekslet forvrenses eller oppløses, med stor fare for elektrisk støt eller brann.</p> <p>Ikke berør skriveren under alvorlig tordenvær. Fare for elektrisk støt.</p> <p>Ikke bruk brennbar spray nær skriveren eller til rengjøring av den. Fare for brann og elektrisk støt.</p> <p>Eksempler på brennbar spray:</p> <ul style="list-style-type: none"> • Støvfjerningsmidler. • Insektmidler. • Desinfiseringsmidler og luftrensere som inneholder alkohol. • Organiske løsemidler eller væsker som alkohol.
<p>⊘</p> <p>⚠</p> <p>⚠</p>	<p>Ikke søl væske av noe slag på skriveren. Det kan oppstå brann, elektrisk støt eller materielle skader.</p>		
<p>⊘</p> <p>⚠</p> <p>⚠</p>	<p>Ikke bruk skriveren nær åpen flamme. Det kan oppstå brann, elektrisk støt eller materielle skader.</p>	<p>⚠</p> <p>⚠</p> <p>⚠</p>	<p>Når du rengjør skriveren, slår du den av og fjerner strømledningen fra stikkontakten. Hvis dette ikke gjøres, kan det resultere i elektrisk støt eller brann.</p>
<p>⚠</p> <p>⊘</p> <p>⚠</p> <p>⚠</p> <p>⚠</p> <p>⚠</p> <p>⚠</p> <p>⚠</p> <p>⚠</p>	<p>Ikke plasser følgende gjenstander på skriveren. Brann, elektrisk støt eller personskaade kan oppstå hvis noen av disse gjenstandene kommer i kontakt med de interne elektriske delene. Hvis noen av disse gjenstandene havner inne i skriveren, må du trekke strømledningen ut av stikkontakten med en gang og kontakte Brothers kundeservice for å få assistanse.</p> <ul style="list-style-type: none"> • Metallgjenstander som hals- eller armbånd. • Gjenstander som inneholder vann eller annen væske, for eksempel kopper og krus, blomstervaser eller -krukker. 	<p>⊘</p> <p>⚠</p>	<p>Ikke berør metalldele nær skrivehodet. Skrivehodet blir svært varmt under bruk og er det fortsatt rett etter bruk. Det er fare for brannskader hvis du berører den.</p> 
<p>⚠</p> <p>⊘</p> <p>⚠</p> <p>⚠</p> <p>⚠</p> <p>⚠</p> <p>⚠</p>	<p>Ikke sett inn fremmedlegemer i skriveren eller dens kontakter og porter. Hvis metallgjenstander som eksempel binders/stifter eller væske kommer i kontakt med de interne skriverdelene, da det kan forårsake brann, elektrisk støt eller materiell skader. Hvis fremmedlegemer kommer inn i skriveren, må du slå den av med en gang, trekke strømledningen ut av stikkontakten og kontakte Brothers kundeservice for å få assistanse.</p>		
<p>■ Nettstrømledning/nettadapter</p>			
<p>⚠</p> <p>⚠</p> <p>⚠</p>	<p>Bruk BARE nettadapteren og nettstrømledningen som fulgte med skriveren. Bruk av en annen nettadapter og strømledning kan føre til brann, elektrisk støt eller personskaade.</p>	<p>⊘</p> <p>⚠</p> <p>⚠</p> <p>⚠</p>	<p>Ikke la organiske løsemidler, for eksempel benzen, tynner, polishfjerner eller luftrensere, komme i kontakt med nettadapteren eller kablene. Disse kan føre til at nettadapteren eller kablene forvrenses eller oppløses, med stor fare for elektrisk støt eller brann.</p>
<p>⊘</p> <p>⚠</p>	<p>Ikke berør nettadapteren eller nettstøpset med fuktige hender, da det kan forårsake elektrisk støt.</p>	<p>⊘</p> <p>⚠</p> <p>⚠</p>	<p>Unngå å overbelaste elektriske kontakter, og ikke plugg inn flere enheter i de samme elektriske kontaktene. Det er fare for brann, elektrisk støt og personskaade.</p>
<p>⚠</p>	<p>Oppbevares utenfor barns rekkevidde, spesielt spedbarn, ellers kan det oppstå personskaade.</p>		

⚠ ADVARSEL

<p>⚠</p> <p>⊘</p> <p>⚠</p> <p>⚠</p>	<p>Ikke prøv å demontere, modifisere eller reparere nettadapteren, da det kan forårsake brann, elektrisk støt eller personskade. Kontakt Brothers kundeservice for skriverservice eller reparasjoner (garantien dekker ikke skade som skyldes demontering eller modifiseringer utført av brukeren).</p>	<p>⊘</p> <p>⚠</p> <p>⚠</p>	<p>Bruk nettadapteren og kablene riktig, og ta nødvendige forholdsregler, ellers kan det oppstå brann eller elektrisk støt.</p> <ul style="list-style-type: none"> • Unngå å skade nettadapteren. • Ikke modifiser nettadapteren. • Ikke vri nettadapplerledningene. • Ikke bøy nettadapplerledningene for mye. • Ikke trekk i nettadapplerledningene. • Ikke plasser gjenstander på nettadapteren. • Ikke utsett nettadappleren for varme. • Ikke bind fast nettadappleren. • Unngå at nettadapplerledningene blir fastklemt.
<p>⊘</p> <p>⚠</p> <p>⚠</p>	<p>Ikke søl væske av noe slag på skriveren. Det kan oppstå brann, elektrisk støt eller materielle skader.</p>		
<p>⊘</p> <p>⚠</p> <p>⚠</p>	<p>Ikke bruk nettadappleren i nærheten av flammer eller varmeapparater. Hvis nettadapplerens eller kablens isolasjon smelter, kan det oppstå brann eller elektrisk støt.</p>		
<p>⚠</p> <p>⚠</p>	<p>Fjern strømpluggen regelmessig fra stikkkontakten, og rens ved foten av pinnene og mellom dem. Hvis du lar strømpluggen stå i stikkkontakten over lengre tid, kommer støv til å samle seg ved foten av pinnene på strømpluggen. Dette kan forårsake en kortslutning som kan resultere i brann.</p>	<p>⚠</p> <p>⚠</p> <p>⚠</p>	<p>Forsikre deg om at strømpluggen er satt riktig inn i stikkkontakten. Det er fare for brann, elektrisk støt og personskade.</p>
<p>⊘</p> <p>⚠</p> <p>⚠</p>	<p>Ikke bruk defekte plugger eller bøyd elektriske kontakter. Det er fare for brann, elektrisk støt og personskade.</p>	<p>⊘</p> <p>⚠</p> <p>⚠</p>	<p>Brother anbefaler på det sterkeste at du IKKE bruker skjoteledning.</p>
<p>⊘</p> <p>⚠</p> <p>⚠</p>	<p>Ikke stikk inn fremmedlegemer i terminalene på nettadappleren, ellers kan det oppstå brannskader eller elektrisk støt.</p>	<p>⚠</p> <p>⚠</p>	<p>Når du kobler til kabler og tilbehør, må du sørge for at de er riktig tilkoblet og i riktig rekkefølge. Du må bare koble til elementer som er spesielt utformet for denne skriveren. I motsatt fall kan det være fare for brann eller personskade. Se instruksjonene når du skal koble til.</p>

⚠ FORSIKTIG

■ Skriver

<p>⚠</p>	<p>Sørg for at små barn ikke presser fingrene inn i bevegelige deler eller åpninger i skriveren.</p>	<p>⊘</p>	<p>Ikke hold skriveren med bare én hånd. Skriveren kan skli ut av hånden din.</p>
<p>⊘</p>	<p>Ikke holde skriveren i toppdekslet til RD-rullen. Det er fare for personskade hvis dekslet løsner og skriveren faller i gulvet.</p> 	<p>⊘</p>	<p>Plasser skriveren på et flatt og stabilt underlag, f.eks. et skrivebord.</p>
		<p>⊘</p>	<p>Ikke plasser tunge gjenstander oppå skriveren.</p>

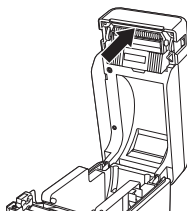
■ Strømledning/nettadappler

<p>⊘</p>	<p>Koble nettstrømledningen fra stikkkontakten hvis skriveren ikke skal brukes på en stund.</p>
----------	---

⚠ FORSIKTIG

■ Avrivingskant

- ⊘ Ikke berør avrivingskanten direkte, ellers kan det oppstå personskade.
For å unngå personskade når skriveren ikke brukes, må du montere avrivingskantdekelet som var montert da skriveren ble kjøpt.



■ RD-rull (varmemedierull)

- | | |
|---|---|
| <p>⚠ Vær forsiktig så du ikke mister RD-rullen i gulvet.</p> | <p>⚠ Avhengig av plassering, materiale og miljøforhold kan etiketten løsne eller festes så hardt at den ikke kan fjernes, og fargen på etiketten kan endres eller smitte over på andre gjenstander.
Kontroller miljøforholdene og materialet før du fester etiketten. Test etiketten ved å feste et lite stykke av den på et lite sentralt område på den tilsiktede overflaten.</p> |
| <p>⊘ Ikke plasser RD-rullen på en ustabil overflate, for eksempel et utstøtt bord eller en høyt plassert hylle. Hvis den faller ned eller du mister den, kan det oppstå personskade.</p> | |
| <p>⚠ RD-rullene er varmemedier, så etikettfarge og -trykk kan endres eller falme hvis de utsettes for sollys eller varme. Ved bruk utendørs eller når slitestyrke og bestandighet er viktig, anbefaler vi ikke bruk av RD-rullen.</p> | |

VIKTIG

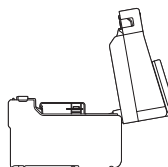
■ Skriver

- | | |
|---|---|
| <p>⊘ Skriveren kan få funksjonsfeil hvis den står i nærheten av en TV, radio, mikrobølgeovn, osv. Ikke bruk skriveren nær en maskin som kan forårsake elektromagnetisk interferens.</p> | <p>⊘ Ikke mist eller utsett skriveren for slag eller støt.</p> |
| <p>⊘ Ikke fjern etikettene som er festet til skriveren. Disse etikettene inneholder driftsinformasjon og angir skriverens modellnummer.</p> | <p>⚠ Ikke bruk malingstynner, benzen, alkohol eller andre organiske løsemidler til å rengjøre skriveren. Dette kan medføre skader på overflaten. Bruk en myk, tørr klut til å rengjøre skriveren.</p> |

Andre advarsler/forholdsregler

■ Skriver

- | | |
|--|--|
| <p>⊘ Kontroller at nettstrømledningen er tilgjengelig slik at den kan fjernes i et nødsfall. Ikke plasser gjenstander på eller nær nettstrømledningen.</p> | <p>⚠ Skriveren med (valgfritt) berøringspaneldisplay - før du åpner toppdekelet til RD-rullen, lukker du LCD-en.</p> |
| <p>⊘ Ikke sett inn objekter i eller blokker etikettåpningen, USB-porten, serieporten, LAN-porten eller USB-vertsporten.</p> | |
| <p>⊘ Serieporten er spesielt utformet bare for det valgfrie tilbehøret til RJ25-til-DB9M-adapteren. Ikke koble til en telefonlinje eller kasseskuff.</p> | |



Andre advarsler/forholdsregler

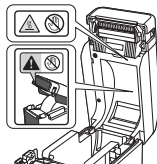
❗	Når skriveren ikke skal brukes på lengre tid, fjerner du RD-rullen.	⊘	Ikke bruk brettet, vått eller fuktig papir, ellers kan det oppstå feilmating av papiret eller en feilfunksjon.
❗	Hold alltid RD-rullens deksel lukket under utskrift.	⊘	Ikke berør papir eller etiketter med fuktige hender, ellers kan feil oppstå.

■ RD-rull (varmemedierull)

- ❗ Bruk bare genuint Brother-tilbehør og -materiell (angis av merket **RD ROLLS**).
- ⊘ Noen RD-ruller kan ikke brukes sammen med denne skriveren på grunn av bredden eller diameteren. Før kjøp må du sørge for å kontrollere at rullene er kompatible.
Hvis etiketten blir festet til en våt, skitten eller oljete overflate, kan den lett falle av. Før etiketten festes, må du rengjøre overflaten den skal festes på.
Ikke utsett RD-rullen for direkte sollys, høye temperaturer, høy luftfuktighet eller støv. Oppbevares på et kjølig, mørkt sted. Bruk RD-rullen rett etter at du har åpnet pakken.
RD-ruller er varmemedier, så ultrafiolette stråler, vind og regn kan forårsake at fargen falmer og at etikettene løsner i endene.
Ved å skrape på den trykte overflaten med negler eller metallobjekter, eller ved å berøre overflaten med fuktig hender, kan fargen endres eller falme.
Ikke fest etiketter på personer, dyr eller planter. Fest aldri etiketter på offentlig eller privat eiendom uten tillatelse.
De siste etikettene i RD-rullen vil kanskje ikke skrives ut riktig, så hver rull inneholder flere etiketter enn angitt på pakken.
Når en etikett blir fjernet etter å ha blitt festet på en overflate, kan en del av etiketten bli sittende igjen. Så snart en etikett er festet, kan det være vanskelig å fjerne etiketten.

■ Advarselsetikett

- ❗ Følgende advarselsetikett vises på skriveren. Du må forstå innholdet på hver advarselsetikett fullt ut og gjennomføre alt arbeid i tråd med forholdsreglene som er beskrevet. I tillegg må du være veldig forsiktig slik at advarselsetikettene ikke løsner eller blir oppripet.



■ Annet

Se etiketten nederst på maskinen for informasjon om nominelle strømverdier for din produktmodell.

⚠ FORSIKTIG

LAN-tilkobling (bare for TD-2125N/2125NWB/2135N/2135NWB)

- Dette produktet må kobles til en LAN-kobling som ikke er utsatt for overspenning.

Varemerker

Bluetooth®-ordmerket er et registrert varemerke som eies av Bluetooth SIG, Inc., og all bruk av slike merker av Brother Industries, Ltd. skjer under lisens. Andre varemerker og merkenavn tilhører de respektive eierne.

Wi-Fi® er et registrert varemerke for Wi-Fi Alliance®.

Alle selskaper som har programvare nevnt ved navn i denne håndboken, har en egen programvarelisens for programmene de har eiendomsretten til.

Alle vare- og produktnavn for selskaper som vises på Brother-produkter, relaterte dokumenter og annet materiale, er varemerker eller registrerte varemerker for disse respektive selskapene.

Kommentarer om lisensering av Åpen kilde-programvare

Dette produktet omfatter såkalt åpen kilde-programvare.

Hvis du vil se kommentarer om åpen kilde-lisensiering, kan du gå til det manuelle nedlastingsvalget på modellens hjemmeside på Brother support-nettsted, support.brother.com

Ansvarsfraskrivelse

Brother frasier seg alle typer garantier med hensyn til unngåelse eller demping av eventuelle sammenbrudd, funksjonsfeil, systemkrasj, at enheten ikke svarer, virusinfeksjoner, skade og tap av data og alle andre typer feil ved bruk av produktet. SÅ LANGT DET ER TILLATT AV GJELDENDE LOVGIVNING VIL BROTHER IKKE VÆRE ANSVARLIG FOR TAPT INNTEKT ELLER INDIREKTE, SPESIELLE, TILFELDIGE, BETINGEDE, TYPISKE ELLER STRAFFENDE SKADER TIL KUNDENE ELLER EVENTUELLE TREDJEPARTER.

Regulering

Utstyret egner seg ikke for bruk på steder der barn kan ferdes.

Samsvarserklæring (bare for Europa/Tyrkia)

Vi, Brother Industries, Ltd.

15-1, Naeshiro-cho, Mizuho-ku, Nagoya 467-8561 Japan

erklærer at disse produktene og nettadapteren er i samsvar med relevant harmonisert EU-lovgivning (kun Europa/Tyrkia) og lovgivning i Storbritannia (kun Storbritannia).

Samsvarserklæringen kan lastes ned fra Brother support-nettstedet.

Besøk support.brother.com/manuals.

EU Konformitetserklæring for RE-direktivet 2014/53/EU (kun for Europa/Tyrkia) (gjelder modeller med radiogrensesnitt)

Vi, Brother Industries, Ltd.

15-1, Naeshiro-cho, Mizuho-ku, Nagoya 467-8561 Japan

erklærer at disse produktene overholder bestemmelsene i Re-direktivet 2014/53/EU. En kopi av samsvarserklæringen kan lastes ned ved å følge instruksjonene i delen Samsvarserklæring (kun Europa/Tyrkia).

Informasjon for overholdelse med EU-kommisjonens regulering 801/2013


	TD-2020A	TD-2125N/2125NWB	TD-2135N/2135NWB
Strømforbruk*	2,0W	2,0W	2,0W

* Alle nettverksporter er aktivert og tilkoblet

Slik aktiverer/deaktiverer du trådløs LAN og Bluetooth (kun for TD-2125NWB/2135NWB)

Slik aktiverer du funksjonen for trådløst LAN/Bluetooth:

Når du slår på skriveren, er både trådløst LAN og Bluetooth aktivert.

Hvis LED-lyset på baksiden av skriveren ikke lyser, holder du inne knappen  (Fremmating) til LED-lyset blir grønt.

Slik deaktiverer du funksjonen for trådløst LAN/Bluetooth:

Hold inne knappen  (Fremmating) til LED-lyset på baksiden av skriveren slås av.

Støttede kommunikasjonsteknologier (TD-2125NWB/2135NWB)

Denne skriveren støtter Bluetooth.

Frekvensbånd: 2402-2480 MHz.

Maksimal radiofrekvenseffekt som overføres i frekvensbåndene:

Mindre enn 20 dBm (e.i.r.p).

Denne skriveren støtter trådløst LAN.

Frekvensbånd: 2400-2483,5 MHz

Maksimal radiofrekvenseffekt som overføres i frekvensbåndene:

Mindre enn 20 dBm (e.i.r.p)

Frekvensbånd: 5150-5350 MHz

Maksimal radiofrekvenseffekt som overføres i frekvensbåndene:

Mindre enn 23 dBm (e.i.r.p)

Kun for innendørs bruk (5,15-5,35 GHz)

Frekvensbånd: 5470-5725 MHz

Maksimal radiofrekvenseffekt som overføres i frekvensbåndene:

Mindre enn 30 dBm (e.i.r.p)

brother

D02H67001

