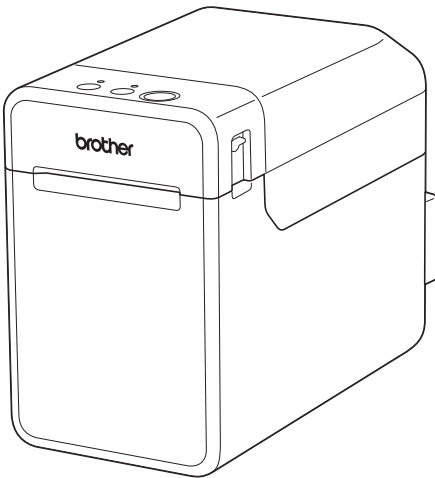


Ghid de siguranța produsului

TD-2020A
TD-2125N/2125NWB
TD-2135N/2135NWB

RD
ROLLS



ROMÂNĂ

Citiți acest document înainte de a utiliza imprimanta.

Vă recomandăm să păstrați acest document la îndemână pentru consultări viitoare.

Accesați support.brother.com, unde puteți obține suport pentru produs și răspunsuri la întrebări adresate frecvent (FAQ).

Introducere

Vă mulțumim că ați achiziționat produsul TD-2020A/2125N/2125NWB/2135N/2135NWB (denumit în continuare „imprimantă”).

Documentația imprimantei, inclusiv Ghidul de siguranța produsului (acest document), Ghidul rapid de informație (imprimat) și Manualul de utilizare (care se poate găsi pe site-ul nostru web de asistență) conține precauții și instrucțiuni de utilizare. Ghidul utilizatorului de software, care poate fi găsit și pe site-ul nostru web de asistență, conține instrucțiuni de utilizare pentru software-ul P-touch Editor. Înainte de a utiliza imprimanta, asigurați-vă că citiți aceste documente pentru informații despre siguranță și despre utilizarea corectă a imprimantei.

Cea mai recentă versiune a documentației imprimantei dvs. este disponibilă pe site-ul web Brother support, la adresa support.brother.com.

Pentru informații despre utilizarea imprimantei într-o rețea (numai pentru modelul TD-2125N/2125NWB/2135N/2135NWB), consultați Ghidul utilizatorului de rețea, care se poate găsi pe site-ul nostru web de asistență.

Păstrați întreaga documentație pentru consultare ulterioară.

Notă importantă

- Conținutul acestui document poate fi modificat fără notificare.
- Conținutul acestui document nu poate fi duplicat sau reprodus, parțial sau în totalitate, fără permisiune.
- Nu ne asumăm responsabilitatea pentru deteriorările care survin în urma cutremurelor, incendiilor sau a altor dezastre, acțiunilor terților, folosirii intenționate sau neglijente din partea utilizatorului, utilizării necorespunzătoare sau a utilizării în alte condiții speciale.
- Nu ne asumăm responsabilitatea pentru daunele (precum pierderile, pierderile de profit ale companiei, profituri pierdute, întreruperea activității sau mijloace de comunicare întrerupte) care pot decurge din utilizarea sau incapacitatea de a utiliza imprimanta.
- În cazul în care imprimanta este defectă din cauza unei greșeli de fabricație, o vom înlocui sau repara în cadrul perioadei de garanție.
- Nu ne asumăm responsabilitatea pentru deteriorările care pot decurge din operarea incorectă a imprimantei cauzată de conectarea unui echipament incompatibil sau de utilizarea unui software incompatibil.












Pentru a utiliza aparatul în condiții de siguranță

Dacă imprimanta nu funcționează corespunzător, încetați imediat utilizarea sa și contactați Centrul de asistență clienți Brother pentru ajutor.

Simboluri utilizate în acest document






Următoarele simboluri sunt utilizate în acest document.

▲ AVERTIZARE	Indică o situație potențial periculoasă care, dacă produsul este manipulat fără respectarea avertizărilor și instrucțiunilor, ar putea cauza decesul sau vătămări grave.
▲ ATENȚIE	Indică o situație potențial periculoasă care, dacă nu este evitată, poate cauza vătămări minore sau moderate.
IMPORTANT	Indică o situație potențial periculoasă care, dacă nu este evitată, ar putea cauza pagube materiale sau defectarea produsului.

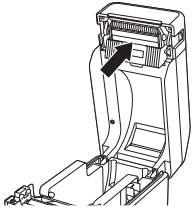
	Indică un risc de incendiu în anumite situații		Indică risc de electrocutare dacă imprimanta este expusă la contactul cu apa
	Indică risc de electrocutare în anumite situații		Indică o acțiune care trebuie efectuată
	Indică risc de arsuri în anumite situații		Indică faptul că trebuie să deconectați cablul de alimentare AC de la priza electrică
	Indică o acțiune care nu trebuie efectuată		Indică faptul că nu trebuie să utilizați spray-uri inflamabile
	Indică risc de ardere dacă există o sursă de foc în apropiere		Indică faptul că nu trebuie să utilizați solvenți organici, precum alcool și lichide
	Indică risc de rănire, precum electrocutarea, în cazul în care componenta indicată a imprimantei este dezasamblată		

▲ AVERTIZARE

■ Imprimantă









































	Înainte de a utiliza imprimanta într-un mediu special, cum ar fi în apropierea echipamentelor medicale, vă recomandăm să verificați dacă este afectată de orice fel de interferențe, inclusiv interferență electromagnetică, care poate duce la o funcționare nedorită.	  	Nu mai utilizați imprimanta dacă aceasta funcționează anormal (de exemplu, dacă scoate fum, dacă există un miros sau zgomot neobișnuit); în caz contrar, există riscul de incendiu, electrocutare sau deteriorare a imprimantei. Opiți imediat imprimanta, deconectați adaptorul AC de la priza electrică și apoi contactați Centrul de asistență clienți Brother pentru asistență.
	Utilizatorii cu stimuloare cardiace trebuie să stea la distanță față de imprimantă dacă simt orice anomalie. Solicitați imediat asistență medicală de specialitate.		

⚠️ AVERTIZARE

⚠️	Nu țineți la îndemâna copiilor, în special a sugariilor; în caz contrar, se pot produce vătămări corporale.	⚠️	Nu încercați să dezasamblați sau să modificați imprimanta; în caz contrar, există riscul de incendiu, electrocutare sau deteriorare.
⚠️	Nu lăsați copiii să se joace cu punga de plastic în care a fost ambalată imprimanta. Aruncați punga sau nu o lăsați la îndemâna bebelușilor și a copiilor. Există riscul de sufocare.	⚠️ ⚠️	Contactați Centrul de asistență clienți Brother pentru service sau reparații ale imprimantei (garanția nu acoperă daunele rezultate din dezasamblare sau modificări efectuate de utilizator).
⚠️ ⚠️ ⚠️ ⚠️	Nu utilizați, nu încărcăți și nu depozitați imprimanta în următoarele locații; în caz contrar, pot avea loc scurgeri, incendii, electrocutare sau deteriorare. <ul style="list-style-type: none"> • În apropierea apei, de exemplu în baie sau în apropierea unui dispozitiv de încălzire cu apă, sau într-o locație cu umiditate extrem de ridicată • Într-o locație unde este expusă la acțiunea ploii sau a umezelii • Într-o locație cu foarte mult praf • Într-o locație cu o temperatură extrem de ridicată, precum în apropierea unei flăcări deschise, a radiatoarelor sau în lumina solară directă • Într-o mașină închisă expusă la acțiunea soarelui puternic • Într-o locație unde se poate forma condens 	⚠️ ⚠️ ⚠️	Nu permiteți contactul solvenților organici, precum benzenul, diluanții, decapanții sau substanțele dezodorizante cu capacul din plastic. Acestea pot provoca îndoirea sau topirea capacului din plastic, ducând la electrocutare sau incendiu.
⚠️ ⚠️		⚠️ ⚠️	Nu atingeți imprimanta în timpul furtunilor puternice; în caz contrar, există riscul de electrocutare.
⚠️ ⚠️ ⚠️		⚠️ ⚠️ ⚠️	Nu utilizați spray-uri inflamabile în apropierea imprimantei sau atunci când curățați imprimanta. Există riscul de incendiu și electrocutare. Exemple de spray-uri inflamabile: <ul style="list-style-type: none"> • Soluții de curățare pentru îndepărtarea prafului • Pesticide • Dezinfecțanți și substanțe deodorante care conțin alcool • Solvenți organici sau lichide precum alcoolul
⚠️ ⚠️ ⚠️	Nu vărsați niciun tip de lichide pe imprimantă. Există riscul de incendii, electrocutări sau deteriorări.	⚠️ ⚠️ ⚠️	
⚠️ ⚠️ ⚠️	Nu utilizați imprimanta în apropierea flăcărilor deschise. Există riscul de incendii, electrocutări sau deteriorări.	⚠️ ⚠️ ⚠️	Când curățați imprimanta, opriți alimentarea și scoateți cablul de alimentare din priză electrică. Nerespectarea acestei instrucțiuni poate cauza o electrocutare sau un incendiu.
⚠️ ⚠️ ⚠️ ⚠️ ⚠️	Nu așezați pe imprimantă următoarele obiecte. Se pot produce incendii, electrocutare sau deteriorări dacă oricare dintre aceste obiecte intră în contact cu piesele electrice interne. Dacă oricare dintre aceste obiecte intră în imprimantă, scoateți imediat cablul de alimentare din priză electrică, apoi contactați Centrul de asistență clienți Brother pentru ajutor. <ul style="list-style-type: none"> • Obiecte de metal, precum coliere sau brățări • Obiecte care conțin apă sau lichide, precum pahare, vase sau ghivece cu flori 	⚠️ ⚠️	Nu atingeți niciuna dintre părțile metalice din apropierea capului de imprimare. Capul de imprimare se încălzește foarte tare în timpul utilizării și rămâne foarte cald imediat după utilizare. Există riscul de arsuri dacă îl atingeți.
⚠️ ⚠️ ⚠️ ⚠️ ⚠️	Nu introduceți obiecte străine în imprimantă sau în conectori și porturi. Dacă obiecte de metal, precum agrafe, capse, sau lichide intră în contact cu piesele interne ale imprimantei, există riscul de incendii, electrocutare sau deteriorări. Dacă obiecte străine pătrund în imprimantă, opriți-o imediat, deconectați cablul de alimentare de la priză electrică și contactați Centrul de asistență clienți Brother pentru ajutor.		

⚠️ AVERTIZARE

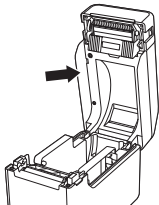
■ Cablu de alimentare AC/adaptor AC

  	<p>Utilizați DOAR adaptorul AC și cablul de alimentare AC livrate cu imprimanta. Dacă folosiți orice alt adaptor AC și cablu de alimentare, se pot produce incendii, electrocutare sau deteriorări.</p>	  	<p>Nu permiteți contactul solvenților organici, precum benzenul, diluanții, decapanții sau substanțele dezodorizante cu adaptorul AC sau cu cablurile. Acestea pot provoca îndoirea sau topirea adaptorului AC sau a cablurilor, ducând la electrocutare sau incendiu.</p>
 	<p>Nu atingeți adaptorul AC sau fișa de alimentare AC cu mâinile ude; în caz contrar, poate surveni electrocutarea.</p>	  	<p>Nu supraîncărcați prizele electrice și nu conectați mai multe dispozitive la aceeași priză electrică. Există riscul de incendiu, electrocutare și deteriorări.</p>
	<p>Nu țineți la îndemâna copiilor, în special a sugariilor; în caz contrar, se pot produce vătămări corporale.</p>		
   	<p>Nu încercați să dezasamblați, să modificați sau să reparați adaptorul AC; în caz contrar, există riscul de incendiu, electrocutare sau vătămări. Contactați Centrul de asistență clienți Brother pentru service sau reparații ale imprimantei (garanția nu acoperă daunele rezultate din dezasamblare sau modificări efectuate de utilizator).</p>	  	<p>Utilizați corect adaptorul AC și cablurile și respectați următoarele măsuri de precauție; în caz contrar, există riscul de incendii sau electrocutare.</p> <ul style="list-style-type: none"> • Nu deteriorați adaptorul AC. • Nu modificați adaptorul AC. • Nu răsuciți cablurile adaptorului AC. • Nu îndoiiți cablurile adaptorului AC. • Nu trageți de cablurile adaptorului AC. • Nu așezați obiecte pe adaptorul AC. • Nu expuneți adaptorul AC la căldură. • Nu legați adaptorul AC. • Nu prindeți cablurile adaptorului AC.
  	<p>Nu vărsați niciun tip de lichide pe imprimantă. Există riscul de incendii, electrocutări sau deteriorări.</p>		
  	<p>Nu utilizați adaptorul AC în apropierea flăcărilor sau radiatoarelor. Dacă protecția adaptorului AC sau cablurile se topesc, există riscul de incendii sau electrocutare.</p>		
 	<p>Scoateți regulat fișa de alimentare AC din priză electrică și curățați baza pinilor și spațiul dintre aceștia. Dacă lăsați fișa de alimentare în priză electrică o perioadă mai lungă de timp, se acumulează praful la baza pinilor fișei de alimentare. Aceasta poate cauza un scurtcircuit, care poate duce la un incendiu.</p>	 	<p>Verificați introducerea corectă a cablului fișei de alimentare AC în priză electrică. Există riscul de incendiu, electrocutare sau deteriorări.</p>
  	<p>Nu utilizați fișe deteriorate sau prize electrice îndoite. Există riscul de incendiu, electrocutare și deteriorări.</p>	  	<p>Brother recomandă insistent să NU utilizați niciun prelungitor.</p>
  	<p>Nu introduceți obiecte străine în terminalele adaptorului AC; în caz contrar, există riscul de arsuri sau electrocutare.</p>	 	<p>Atunci când conectați cablurile și accesoriile, asigurați-vă că sunt conectate corect și în ordinea corectă. Conectați doar elemente concepute special pentru această imprimantă. În caz contrar, există un risc de incendiu sau vătămare. Consultați instrucțiunile atunci când le conectați.</p>

⚠️ ATENȚIE

■ Imprimantă

ⓘ	Nu lăsați copiii mici să își introducă degetele în părțile mobile sau în orificiile imprimantei.	⊘	Nu țineți imprimanta cu o singură mână. Imprimanta vă poate scăpa din mână.
⊘	Nu țineți imprimanta de capacul superior al compartimentului rolei media. Există riscul de vătămare în cazul în care capacul se desprinde și imprimanta cade.	⊘	Așezați imprimanta pe o suprafață plană și stabilă, precum un birou.
⊘		⊘	Nu așezați obiecte grele pe imprimantă.



■ Cablu de alimentare/adaptor AC

ⓘ	Dacă imprimanta nu va fi utilizată o perioadă îndelungată, scoateți cablul de alimentare AC din priza electrică.
---	--

■ Bară de rupere

⊘	Nu atingeți direct bara de rupere; în caz contrar, se pot produce vătămări. Pentru a evita rănirea atunci când imprimanta nu este folosită, instalați capacul barei de rupere care era instalată atunci când ați achiziționat imprimanta.	
---	---	--

■ Rola RD (rolă media termică)

ⓘ	Aveți grijă să nu scăpați rola RD din mână.	ⓘ	În funcție de zonă, material și condițiile de mediu, eticheta se poate dezlipi sau poate să rămână lipită permanent, iar culoarea ei se poate modifica sau se poate transfera pe alte obiecte. Înainte de a lipi eticheta, verificați condițiile de mediu și materialul. Testați eticheta prin lipirea unei mici părți a acesteia pe o zonă discretă a suprafeței țintă.
⊘	Nu puneți rola RD pe o suprafață instabilă, cum ar fi o masă instabilă sau pe un raft înalt. În cazul în care cade sau este scăpată pe jos, se pot produce vătămări.		
ⓘ	Rola RD este destinată imprimării termice, astfel încât culoarea etichetei și imprimarea se pot modifica sau decolora dacă este expusă la lumina solară sau la căldură. Când folosiți eticheta în aer liber și dacă durabilitatea este importantă, nu recomandăm utilizarea rolei RD.		

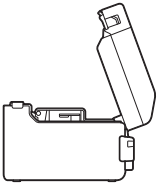
IMPORTANT

■ Imprimantă

⊘	Imprimanta poate funcționa necorespunzător dacă este așezată lângă un televizor, un radio, un cuptor cu microunde etc. Nu utilizați imprimanta în apropierea aparatelor care pot cauza interferență electromagnetică.	⊘	Nu scăpați, nu loviți sau nu izbiți în alt mod imprimanta.
⊘	Nu îndepărtați etichetele lipite pe imprimantă. Aceste etichete oferă informații operaționale și indică numărul modelului imprimantei.	⚠ ⊘ ⓧ	Nu utilizați diluant pentru vopsea, benzen, alcool sau orice alți solvenți organici pentru curățarea imprimantei. Aceasta poate deteriora finisajul suprafeței. Utilizați o lavetă moale și uscată pentru curățarea imprimantei.

Alte avertizări/precauții

■ Imprimantă

⊘	Asigurați-vă de accesibilitatea cablului de alimentare AC, astfel încât să poată fi îndepărtat în caz de urgență. Nu așezați obiecte pe sau lângă cablul de alimentare AC.	⚠	Imprimantele cu afișaj tactil (opțional) – înainte de a deschide capacul superior al compartimentului rolei RD, închideți LCD-ul.
⊘	Nu introduceți obiecte și nu blocați fanta de ieșire a etichetei, portul USB, portul LAN sau portul USB gazdă.		
⊘	Portul serial a fost proiectat special doar pentru accesoriile opționale pentru adaptoare RJ25 - DB9M. Nu conectați o linie telefonică sau un sertar de numerar.		
⚠	Atunci când nu utilizați imprimanta o perioadă de timp îndelungată, scoateți rola RD din aceasta.	⊘	Nu folosiți hârtie îndoită, udă sau umedă; în caz contrar, hârtia poate fi alimentată greșit sau poate apărea o defecțiune.
⚠	Țineți întotdeauna capacul compartimentului rolei RD închis atunci când imprimați.	⊘	Nu atingeți hârtia sau etichetele cu mâinile umede; în caz contrar, poate apărea o defecțiune.

■ Rola RD (rolă media termică)

⚠	Utilizați numai accesorii și consumabile Brother originale (cu marcajul RD ROLLES).
⊘	<p>Unele role RD nu pot fi folosite cu această imprimantă din cauza lățimii sau diametrului lor. Asigurați-vă că verificați tipurile de role compatibile înainte de a le achiziționa.</p> <p>Dacă eticheta este lipită pe o suprafață udă, murdară sau uleioasă, aceasta se poate dezlipi ușor. Înainte de a lipi eticheta, curățați suprafața pe care va fi aplicată.</p> <p>Nu expuneți rola RD la lumina solară directă, la temperaturi ridicate, la umiditate ridicată sau praf. Depozitați-o într-un loc răcoros și întunecat. Utilizați rola RD imediat după deschiderea ambalajului.</p> <p>Rola RD este destinată imprimării termice, astfel încât razele ultraviolete, vântul și ploaia pot determina decolorarea etichetei și dezlipirea capetelor acesteia.</p> <p>Zgărirea suprafeței imprimate a etichetei cu unghiile sau cu obiecte metalice sau atingerea suprafeței imprimate cu mâinile umede pot cauza decolorarea sau modificarea culorii.</p> <p>Nu lipiți etichetele pe persoane, animale sau plante. Nu aplicați niciodată etichetele pe proprietăți publice sau private fără permisiune.</p> <p>Este posibil ca ultimele etichete ale rolei RD să nu se imprime corect; astfel, fiecare rolă conține mai multe etichete decât numărul indicat pe pachet.</p> <p>Dacă o etichetă este dezlipită după ce a fost aplicată pe o suprafață, o parte a etichetei poate rămâne lipită.</p> <p>După ce o etichetă este lipită, poate fi dificil de dezlipit.</p>

Alte avertizări/precauții

■ Etichetă de avertizare

- ❗ Următoarele etichete de avertizare apar pe imprimantă. Asigurați-vă că înțelegeți pe deplin conținutul fiecărei etichete de avertizare și efectuați operațiile respectând măsurile de precauție descrise. În plus, asigurați-vă că etichetele de avertizare nu se desprind și nu sunt zgâriate.



■ Altele

Pentru informații despre caracteristicile electrice nominale ale modelului dumneavoastră, consultați eticheta atașată pe baza aparatului.

⚠ ATENȚIE

Conexiune LAN (doar pentru TD-2125N/2125NWB/2135N/2135NWB)

- Conectați acest produs la o conexiune LAN care nu este supusă supratensiunilor.

Mărci înregistrate

Marca verbală Bluetooth® este marcă înregistrată deținută de Bluetooth SIG, Inc. și orice utilizare a acestor mărci de către Brother Industries, Ltd. se face sub licență. Alte mărci înregistrate și denumiri comerciale sunt deținute de proprietarii respectivi.

Wi-Fi® este o marcă înregistrată a Wi-Fi Alliance®.

Fiecare deținător al unui titlu software menționat în acest document are un acord de licență software specific programelor sale brevetate.

Toate denumirile comerciale și denumirile de produse ale companiilor care apar pe produsele Brother, documentele asociate și orice alte materiale sunt mărci înregistrate sau mărci comerciale înregistrate ale respectivelor companii.

Observații privind licența cu sursă deschisă

Acest produs include programe software de tip sursă deschisă.

Pentru a vizualiza observațiile privind licența cu sursă deschisă, accesați opțiunea de descărcare a manualelor de pe pagina principală aferentă modelului produsului dvs., de pe site-ul web Brother support support.brother.com.

Declinarea răspunderii

Brother declină responsabilitatea pentru orice garanții în legătură cu evitarea, atenuarea sau lipsa apariției oricăror defecțiuni, funcționări defectuoase, blocaje de sistem, suspendări, infectări cu viruși, deteriorări și pierderi de date, precum și orice alte tipuri de erori rezultate din utilizarea acestui produs. ÎN MĂSURA PERMISĂ DE LEGISLAȚIA APLICABILĂ, BROTHER NU VA FI RESPONSABILĂ PENTRU NICIO PIERDERE DE VENIT SAU DAUNE INDIRECTE, SPECIALE, ACCIDENTALE, PE CALE DE CONSECINȚĂ, EXEMPLARE SAU PUNITIVE SUFERITE DE CLIEȚI SAU ORICE ALȚI TERȚI.

Reglementări

Acest echipament nu este potrivit pentru a fi utilizat în locații în care este probabilă prezența copiilor.

Declarație de conformitate (numai pentru Europa/Turcia)

Noi, Brother Industries, Ltd.

15-1 Naeshiro-cho, Mizuho-ku, Nagoya 467-8561, Japan

declarăm că aceste produse și adaptorul AC sunt în conformitate cu legislația UE de armonizare relevantă (numai pentru Europa/Turcia) și legislația Regatului Unit (numai pentru Marea Britanie).

Declarația de conformitate (DoC) poate fi descărcată de pe site-ul web Brother support.

Vizitați support.brother.com/manuals.

Declarația de conformitate UE pentru Directiva RE 2014/53/UE (numai pentru Europa/Turcia) (Se aplică pentru modelele cu interfețe radio)

Noi, Brother Industries, Ltd.

15-1 Naeshiro-cho, Mizuho-ku, Nagoya 467-8561, Japan

declarăm că aceste produse sunt conforme cu prevederile Directivei RE 2014/53/UE. O copie a declarației de conformitate poate fi descărcată urmând instrucțiunile din secțiunea Declarație de conformitate (numai pentru Europa/Turcia).

Informații privind respectarea Regulamentului 801/2013 al Comisiei


	TD-2020A	TD-2125N/ 2125NWB	TD-2135N/ 2135NWB
Consumul de energie*	2,0 W	2,0 W	2,0 W

* Toate porturile de rețea activate și conectate.


Cum să activați/dezactivați Wireless LAN și Bluetooth (doar pentru TD-2125NWB/2135NWB)

Pentru a activa funcția wireless/Bluetooth:

Când porniți imprimanta, Wireless LAN și Bluetooth sunt activate.

Dacă indicatorul LED de pe partea din spate a imprimantei nu este aprins, țineți apăsat butonul  (Încărcare) până când lumina LED devine verde.

Pentru a dezactiva funcția wireless/Bluetooth:

Apăsați butonul  (Încărcare) până când lumina LED de pe partea din spate a imprimantei se stinge.

Tehnologii de comunicare acceptate (TD-2125NWB/2135NWB)

Această imprimantă acceptă Bluetooth.

Benzi de frecvență: 2402 MHz – 2480 MHz

Putere de radiofrecvență maximă transmisă în benzile de frecvență:

Sub 20 dBm (p.e.i.r.)

Această imprimantă acceptă rețele LAN wireless.

Benzi de frecvență: 2400 MHz – 2483,5 MHz

Putere de radiofrecvență maximă transmisă în benzile de frecvență:

Sub 20 dBm (p.e.i.r.)

Benzi de frecvență: 5150 MHz – 5350 MHz

Putere de radiofrecvență maximă transmisă în benzile de frecvență:

Sub 23 dBm (p.e.i.r.)

Numai pentru utilizare în interior (5,15 GHz – 5,35 GHz)

Benzi de frecvență: 5470 MHz – 5725 MHz

Putere de radiofrecvență maximă transmisă în benzile de frecvență:

Sub 30 dBm (p.e.i.r.)

brother

D02HBZ001

