

产品安全指南

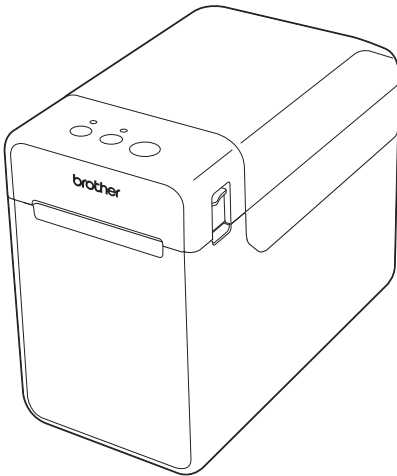
TD-2020A

TD-2030ABK

TD-2135N

TD-2135NBK

RD
ROLLS



使用本打印机前，请仔细阅读本指南，并请妥善保管。
访问 www.95105369.com 可获得产品支持，以及常见问题解答 (FAQ)。

产品中有害物质的名称及含量

型号	有害物质					
	铅	汞	镉	六价铬	多溴联苯	多溴二苯醚
部件名称	(Pb)	(Hg)	(Cd)	(Cr(VI))	(PBB)	(PBDE)
CHN TD-2020A CHN TD-2030ABK CHN TD-2135N						
打印机机械装置	○	○	○	○	○	○
盖板	×	○	○	○	○	○
检测器单元	○	○	○	○	○	○
主电路板	×	○	○	○	○	○
附件	×	○	○	○	○	○
印刷品	○	○	○	○	○	○
包装	○	○	○	○	○	○
本表格依据 SJ/T 11364 的规定编制。 ○：表示该有害物质在该部件所有均质材料中的含量均在 GB/T 26572 规定的限量要求以下。 ×：表示该有害物质至少在该部件的某一均质材料中的含量超出 GB/T 26572 规定的限量要求。 （由于技术的原因暂时无法实现替代或减量化）						

型号	有害物质					
	铅	汞	镉	六价铬	多溴联苯	多溴二苯醚
部件名称	(Pb)	(Hg)	(Cd)	(Cr(VI))	(PBB)	(PBDE)
CHN TD-2135NBK						
打印机机械装置	○	○	○	○	○	○
标签剥离器单元	×	○	○	○	○	○
盖板	×	○	○	○	○	○
检测器单元	○	○	○	○	○	○
主电路板	×	○	○	○	○	○
附件	×	○	○	○	○	○
印刷品	○	○	○	○	○	○
包装	○	○	○	○	○	○
本表格依据 SJ/T 11364 的规定编制。 ○：表示该有害物质在该部件所有均质材料中的含量均在 GB/T 26572 规定的限量要求以下。 ×：表示该有害物质至少在该部件的某一均质材料中的含量超出 GB/T 26572 规定的限量要求。 （由于技术的原因暂时无法实现替代或减量化）						

简介

感谢您购买 TD-2020A/2030ABK/2135N/2135NBK 热敏网络电脑标签打印机（以下简称“打印机”）。

本打印机随附的文档（包括《产品安全手册》（本文档）和《使用说明书》（可在我们的支持网站上找到）包含操作注意事项和说明。软件使用说明书（同样可在我们的支持网站上找到）包含 P-touch Editor 软件的使用说明。在使用打印机前，务必阅读这些文档，了解有关安全和正确操作打印机的信息。

您所用打印机文档的最新版本可通过 Brother 技术服务支持网站获取，网址：www.95105369.com。

如需获取在网络中使用打印机相关的信息，请参见网络使用说明书，该说明书可在我们的支持网站上找到。

请妥善保管所有文档，以备今后参考。

重要提示



- 本指南中的内容如有更改，恕不另行通知。
- 未经许可，不得复制或转印本指南中的部分或全部内容。
- 因地震、火灾、其他自然灾害、第三方行为、用户的有意或无意操作、滥用或在其他特殊条件下操作而导致损失，我们概不负责。
- 我们对因使用或无法使用打印机而可能造成的损害（例如损失、业务利润损失、利润损失、业务中断或沟通手段丧失）不承担任何责任。
- 如果打印机因制造故障而存在缺陷，我们将在保修期间进行替换或维修。
- 因连接不兼容设备或使用不兼容软件而导致打印机运行不正常，我们将不承担由此可能造成的损失。













安全使用打印机

如果打印机出现故障，请立即停止使用，并联系兄弟授权维修站获取帮助。

本说明书中使用的符号










本说明书中使用了下列符号。

 警告	表示潜在的危险情况，如果不遵守这些警告和说明处理产品，可能会造成死亡或重伤。
 注意	表示潜在的危险情况，如不加以避免，则可能会造成轻微或中度伤害。
重要信息	表示潜在的危险情况，如果不加以避免，可能导致财产损失或产品功能损害。

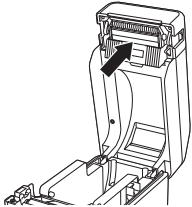
	表示在某些情况下存在失火危险		表示打印机如果接触到水将引起触电危险
	表示在某些情况下存在触电危险		表示必须执行的操作
	表示在某些情况下存在烧伤危险		表示交流电源线必须从电源插座断开
	表示绝不能执行的操作		表示不得使用易燃喷雾
	表示旁边如有火会引起燃烧危险		表示不得使用有机溶剂，如酒精和液体
	表示如果拆卸指示的打印机部位将引起伤害危险，例如触电		表示如果触摸指示的打印机部位将引起伤害危险
			

警告

■ 打印机

	请勿在特殊的环境中使用打印机，例如医疗器械附近。电磁波可能造成医疗器械发生故障。			如果打印机出现异常（如冒烟、发出异味或噪声），请停止使用，否则可能会引发火灾、触电，或对打印机造成损坏。请立即关闭打印机，从电源插座中拔下交流电适配器，然后联系兄弟授权维修站，获取帮助。
	佩戴有心脏起搏器的用户如感到任何异常，请远离打印机，然后立即就医。			
	打印机应远离儿童（尤其是婴幼儿），否则有可能会对其造成伤害。			请勿尝试拆解或改装打印机，否则可能造成火灾、触电或损坏。联系兄弟授权维修站，获取打印机服务或维修（由于用户拆卸或更换打印机所造成的损坏不在保修范围内）。
	请勿让儿童玩耍包装打印机所用的塑料袋。将该塑料袋进行处理，或使其远离婴幼儿。否则会带来窒息危险。			

⚠ 警告

<p>⊘ ⚠ ⚠ ⊘ ⚠ ⊘</p>	<p>请勿在下列地方操作、充电或存储打印机，否则可能造成泄漏、火灾、触电或损坏。</p> <ul style="list-style-type: none"> • 水边，例如浴室中、热水器旁或极端潮湿的地方 • 淋雨或湿气重的地方 • 粉尘极为严重的地方 • 极热的地方，例如靠近没有遮挡的火堆、加热器旁，或者太阳光直射下 • 炎炎烈日下门窗紧闭的车内 • 可能形成冷凝的地方 	<p>⊘ ⚠ ⚠ ⚠</p> <p>请勿让有机溶剂（如苯、稀释剂、洗甲水或除臭剂）接触到塑料外壳。否则，会造成塑料外壳变形或溶解，导致触电或火灾。</p>
<p>⊘ ⚠ ⚠ ⚠</p>	<p>请勿将液体洒溅到任何类型的打印机上。否则，可能会导致发生火灾、触电或损坏。</p>	<p>⊘ ⚠</p> <p>强雷雨天气中请勿触摸打印机，否则，有可能导致触电。</p>
<p>⊘ ⚠ ⚠ ⚠</p>	<p>请勿在明火附近使用打印机。否则，可能会导致发生火灾、触电或损坏。</p>	<p>⊘ ⚠ ⚠ ⚠</p> <p>请勿在打印机旁或清洁打印机时使用易燃喷雾。否则，有可能会引发火灾或触电危险。</p> <p>易燃喷雾包括：</p> <ul style="list-style-type: none"> • 除尘剂 • 杀虫剂 • 含酒精的消毒剂和除臭剂 • 有机溶剂或液体，如酒精
<p>⊘ ⚠ ⚠ ⚠ ⚠</p>	<p>请勿将下列物体放置在打印机上。如果以下任何物体接触到打印机内部电气零件，则可能会引发火灾、触电或损坏。如果以下任何物体进入到打印机内部，请立即从电源插座中拔下电源线，然后联系兄弟授权维修站寻求帮助。</p> <ul style="list-style-type: none"> • 金属物体，如项链或手链 • 含有水或液体的物体，如杯子、花瓶或花盆 	<p>⊘ ⚠ ⚠ ⚠</p> <p>清洁打印机时，请将其关闭，并从电源插座中拔下电源线。否则会引发触电或导致火灾。</p>
<p>⊘ ⚠ ⚠ ⚠ ⚠</p>	<p>请勿将异物插入打印机或其接口和端口中。如金属物体（如回形针或订书钉）或液体接触到打印机内部零件，则可能会引发火灾、触电或损坏。如果打印机进入异物，请立即将其关闭，拔下电源插座的电源线，并联系兄弟授权维修站，获取帮助。</p>	<p>⊘ ⚠</p> <p>请勿触摸打印头附近的任何金属部件。打印头在使用期间温度极高并在使用之后短期内仍保持高温状态。请勿直接用手触摸。</p> 

⚠ 警告

■ 交流电源线 / 交流电适配器

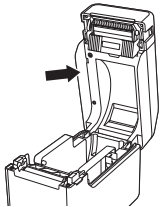
<p>⚠ 请仅使用打印机随附的交流电适配器和交流电源线。 ⚠ 使用其他任何交流电适配器和电源线有可能会引发火灾、触电或损坏。</p>	<p>⚠ 请勿让有机溶剂（如苯、稀释剂、洗甲水或除臭剂）接触到交流电适配器或电缆。否则，会造成交流电适配器或电缆变形或溶解，导致触电或火灾。</p>
<p>⚠ 请勿用湿手接触交流电适配器或交流电源插头，否则会导致触电。</p>	<p>⚠ 请勿使电源插座过载，或向同一电源插座中插入多个设备。否则，会引发火灾、触电和损坏。</p>
<p>⚠ 打印机应远离儿童（尤其是婴幼儿），否则有可能会对其造成伤害。</p>	
<p>⚠ 请勿尝试拆卸、更换或维修交流电适配器，否则会引发火灾、触电或伤害。联系兄弟授权维修站，获取打印机服务或维修（由于用户拆卸或更换打印机所造成的损坏不在保修范围内）。</p>	<p>⚠ 请正确使用交流电适配器和电缆，并遵守下列注意事项，否则可能造成火灾或触电。</p> <ul style="list-style-type: none"> • 请勿损坏交流电适配器。 • 请勿改装交流电适配器。 • 请勿扭曲交流电适配器电缆。 • 请勿用力弯折交流电适配器电缆。 • 请勿拉扯交流电适配器电缆。 • 请勿在交流电适配器上放置重物。 • 请勿对交流电适配器加热。 • 请勿捆绑交流电适配器。 • 请勿缠绕交流电适配器电缆。
<p>⚠ 请勿将液体洒溅到任何类型的打印机上。否则，可能会导致发生火灾、触电或损坏。</p>	
<p>⚠ 请勿在火堆或加热器附近使用交流电适配器。如果交流电适配器或电缆的外壳熔化，可能会造成触电。</p>	
<p>⚠ 定期从电源插座将交流电源插头拔下，清洁插脚及之间的底部位置。如长期不拔出电源插座内的电源插头，电源插头插脚底部会积聚灰尘。这可能会导致短路，引发火灾。</p>	<p>⚠ 确保交流电源插头电缆正确插入电源插座中，否则可能会引发火灾、触电或损坏等危险。</p> <p>⚠ 从电源插座中拔下电源线时，请勿用力拉拽电缆。握住电源插头，将其从电源插座中拔出，否则可能会引发火灾、触电或损坏等危险。</p>
<p>⚠ 请勿使用已损坏的插头或弯曲的电源插座。否则可能会引发火灾、触电和损坏。</p>	<p>⚠ 强烈建议您不要使用任何延长电缆。</p>
<p>⚠ 请勿将异物插入交流电适配器的接线端，否则可能会造成烧伤或触电。</p>	<p>⚠ 连接电缆和配件时，请确保它们连接正确，且连接顺序正确。请仅连接专为此打印机设计的部件。否则会造成火灾或伤害危险。连接时请参阅说明书。</p>

⚠ 注意

■ 打印机

<p>⚠ 请确保不要让儿童将手指放入打印机的移动部件或开口中。</p>	<p>⚠ 请勿单手握住打印机。打印机可能会从手中滑落。</p>
-------------------------------------	---------------------------------

⚠ 注意

<p>⊘ 抬起打印机时，请勿握住 RD 标签色带舱顶盖。如果顶盖脱离，打印机掉落，则会造成伤害。</p>	<p>⊘ 应将打印机放置在平坦、稳固的平面，如桌面。</p> <p>⊘ 请勿在打印机顶部放置任何重物。</p>
	

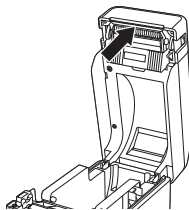
请勿在儿童在场的情况下使用本设备。

■ 电源线 / 交流电适配器

⊘ 如长时间不使用打印机，请从电源插座中拔下交流电源线。

■ 撕纸刀

⊘ 请勿直接接触撕纸刀，否则会造成伤害。为避免在打印机处于未使用状态时造成伤害，请安装购买打印机时安装的撕纸刀护盖。



■ RD 标签色带（热敏标签色带）

⚠ 注意不要跌落 RD 标签色带。

⊘ 请勿将 RD 标签色带置于不稳定的平面，如摇晃的桌子或高架。如发生掉落，则可能会造成伤害。

⚠ RD 标签色带是一种热介质，因此如暴露在阳光和高温下，标签颜色和打印文字可能会发生变化或褪色。当标签用于室外，且耐用性很重要时，我们不建议使用 RD 标签色带。

⚠ 因区域、材料和环境条件的原因，标签可能无法剥离，并会持久附着，标签的颜色也可能发生改变或污染其他物体。
在粘贴标签之前，应确认环境条件和材料。通过将一小块标签贴在要使用表面的不显眼处来测试标签。

重要信息

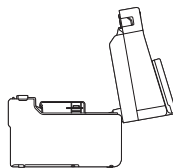
■ 打印机

<p>⊘ 将打印机置于电视、收音机、微波炉等设备附近时，打印机可能会出现故障。请勿在任何可生成电磁干扰的设备附近使用本打印机。</p>	<p>⊘ 请勿跌落、碰撞或撞击该打印机。</p>
<p>⊘ 请勿揭下粘贴在本打印机上的标签。这些标签印有操作信息，并标明打印机的型号。</p>	<p>⚠ 请勿使用涂料稀释剂、苯、酒精或任何其他有机溶剂清洁打印机。否则可能会损坏表面光洁度。请使用柔软、干爽的抹布清洁打印机。</p>

其他警告/预防措施

■ 打印机

⊘	请确保将交流电源线放在便于拿取的地方，以便在发生紧急情况时可将其拔下。交流电源线上或附近不得放置物品。	!	配有触控面板显示器（选配件）的打印机 — 打开 RD 标签色带舱顶盖前，请先关闭 LCD。
⊘	请勿向标签输出槽、USB 端口、串行口、LAN 端口或 USB 主机端口中插入任何物体，也不得阻塞它们。		
⊘	串行口专为蓝牙接口或串口转换器（RJ25 转 DB9M）（选配件）设计。请勿连接电话线。		
!	长时间不使用打印机时，请卸下打印机的 RD 标签色带。	⊘	请勿使用褶皱、潮湿的纸张，否则可能会发生送纸错误或故障。
!	打印时，应合上 RD 标签色带舱顶盖。	⊘	请勿用湿手触摸纸张或标签，否则可能会发生故障。



■ RD 标签色带（热敏色带）

- ! 请仅使用 Brother 原装配件及耗材（由 标记表示）。
- ⊘ 某些 RD 标签色带由于其宽度或直径的原因，无法与本打印机配合使用。购买兼容标签色带前，请确保检查其类型。
- 如将标签粘贴至潮湿、带有尘污或油污的表面时，标签可能会易于脱落。粘贴标签之前，请清洁要粘贴标签的表面。
- 请勿将 RD 标签色带暴露在阳光直射、高温、高湿或多尘的环境下。色带应存放在阴凉处。RD 标签色带包装打开后请尽快使用。
- RD 标签色带是一种热介质，因此紫外线、风、雨可能会导致标签褪色、标签末端剥离。
- 用指甲或金属物体刮擦标签的打印表面，或用潮湿的双手接触打印表面可导致变色或褪色。
- 请勿将标签粘贴至人体、动物或植物。未经许可，请勿将标签粘贴至公共或私人财产。
- RD 标签色带的最后一个标签可能无法正确打印，因此，每个标签色带内的标签数量要多于包装上标注的数量。
- 揭下粘贴的标签时，可能会残留部分标签。
- 粘贴标签后，可能很难揭下标签。

其他警告/预防措施

■ 警告标签

⚠ 打印机上贴有以下警告标签。看到警告标签中描述的注意事项时，请充分理解其内容，然后执行操作。此外要格外注意，不要揭下、刮擦警告标签。



■ 其他

有关本型号额定功率（电气额定功率）、制造商和型号的更多信息，请参见本设备底部的标签。

商标

Microsoft、Windows Vista、Windows Server 和 Windows 是微软公司在美国和 / 或其他国家地区的注册商标或商标。

Adobe 和 Reader 是 Adobe Systems Incorporated 在美国和 / 或其他国家的注册商标。

对于本指南中提及的软件名称，每个所有者均为其专有程序提供了专门的软件许可协议。

出现在 Brother 产品上的所有商标名称和产品名称、相关的文档以及任何其他材料均是这些相应公司的商标或注册商标。

开源许可标记

本产品包含开源软件。

要查看开源许可标记，请访问 Brother 技术服务支持网站（网址：support.brother.com），进入您所用型号主页中的手册下载选项。

总经销商

兄弟（中国）商业有限公司

全国服务热线：021-61271133（或 95105369）

工作时间：9:00-18:00（周六、周日及法定节假日除外）

售后服务网站：www.95105369.com

耗材购买及公司网站：www.brother.cn

brother

D02VBJ001

