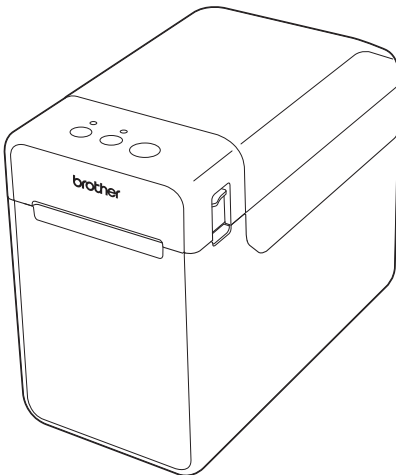


Guía de seguridad del producto

TD-2020A
TD-2125N/2125NWB
TD-2135N/2135NWB

RD
ROLLS



ESPAÑOL

Lea este documento antes de utilizar la impresora.

Le recomendamos tener este documento siempre a mano para futuras consultas.

Visítenos en support.brother.com, donde hallará consejos para la solución de problemas así como la lista de preguntas y respuestas más frecuentes.

Introducción

Gracias por adquirir la impresora TD-2020A/2125N/2125NWB/2135N/2135NWB (en lo sucesivo, “la impresora”).

La documentación incluida con la impresora, incluidas la Guía de seguridad del producto (este documento), la Guía rápida de referencia (impresa) y la Guía del usuario (la cual puede encontrarse en nuestro sitio web de soporte) contiene precauciones e instrucciones de funcionamiento. La Guía del usuario de software, que también puede encontrarse en nuestro sitio web de soporte, contiene instrucciones de uso del software P-touch Editor. Antes de utilizar la impresora, asegúrese de leer todos estos documentos para obtener información sobre seguridad y sobre el correcto funcionamiento de la impresora.

La versión más reciente de la documentación de la impresora se encuentra disponible en Brother support web en support.brother.com.

Para obtener información sobre el uso de la impresora en una red (solo los modelos TD-2125N/2125NWB/2135N/2135NWB), consulte la Guía del usuario en red, que encontrará en nuestro sitio web de soporte.

Guarde toda la documentación para futuras consultas.

Aviso importante

- El contenido de este documento está sujeto a modificaciones sin previo aviso.
- El contenido de este documento no se puede duplicar ni reproducir, total o parcialmente, sin una autorización previa.
- No asumimos ninguna responsabilidad por los daños provocados por terremotos, incendios u otros desastres, por acciones por parte de terceros, por un uso negligente, intencionado o indebido, ni por otro tipo de acciones por parte del usuario en otras circunstancias.
- No asumimos ninguna responsabilidad por los daños (como pérdidas, pérdida de beneficios comerciales, lucro cesante, alteración de las actividades comerciales o pérdida de medio de comunicación) derivados de la utilización o de la utilización incorrecta de la impresora.
- Si la impresora estuviera defectuosa debido a un defecto de fabricación, la sustituiremos o repararemos durante el periodo de garantía.
- No asumimos ninguna responsabilidad por los daños derivados del funcionamiento incorrecto de la impresora debido a la conexión con dispositivos incompatibles o al uso de software incompatible.

Para utilizar la máquina con seguridad

Si la impresora funciona de forma incorrecta, deje de utilizarla y póngase en contacto con el Servicio de atención al cliente de Brother para obtener ayuda.

Símbolos utilizados en este documento













En este documento se utilizan los siguientes símbolos.

▲ADVERTENCIA	Indica una situación potencialmente peligrosa que, de no seguir las advertencias e instrucciones de uso del producto, puede provocar la muerte o heridas graves.
▲ AVISO	Indica una situación potencialmente peligrosa que, si no se evita, puede provocar heridas leves o moderadas.
IMPORTANTE	Indica una situación potencialmente peligrosa que, si no se evita, puede producir daños materiales o pérdida de la funcionalidad del producto.

	Indica riesgo de incendio en determinadas circunstancias		Indica riesgo de descarga eléctrica si la impresora entra en contacto con agua
	Indica riesgo de descarga eléctrica en determinadas circunstancias		Indica que se debe realizar una acción
	Indica peligro de quemaduras en determinadas circunstancias		Indica que el cable de alimentación de CA se debe desconectar de la toma eléctrica
	Indica que no se debe realizar una acción		Indica que no se deben utilizar aerosoles inflamables
	Indica riesgo de combustión si hay fuego cerca		Indica que no se deben utilizar disolventes orgánicos como alcohol y líquidos
	Indica riesgo de lesiones, como una descarga eléctrica, si se desmonta la parte indicada de la impresora		

▲ADVERTENCIA

■Impresora






































	Antes de usar la impresora en un entorno especial, como cerca de equipamiento médico, recomendamos comprobar si es susceptible a cualquier tipo de interferencias, incluidas interferencias electromagnéticas, capaces de provocar un funcionamiento no deseado.	   	Si la impresora no funciona de forma normal (por ejemplo, si desprende humo, olor inusual o ruido anormal), deje de utilizarla. Si no lo hace, podría producirse un incendio, una descarga eléctrica o daños en la impresora. Apague la impresora inmediatamente, desconecte el adaptador de CA de la toma eléctrica y póngase en contacto con el Servicio de atención al cliente de Brother para obtener ayuda.
	Los usuarios con marcapasos deben alejarse de la impresora si sienten cualquier anomalía y consultar con un médico inmediatamente.		
	Manténgala fuera del alcance de los niños, en particular de niños de corta edad, para evitar lesiones.	 	No intente desmontar ni alterar la impresora. De lo contrario, podrían producirse incendios, descargas eléctricas o daños. Póngase en contacto con el Servicio de atención al cliente de Brother si necesita realizar reparaciones u obtener servicio técnico para la impresora (la garantía no cubre las reparaciones de daños derivados del desmontaje o de alteraciones realizadas por el usuario).
	No permita que los niños jueguen con la bolsa de plástico que envuelve la impresora. Deseche la bolsa o manténgala fuera del alcance de bebés y niños. Existe peligro de asfixia.	 	

⚠ ADVERTENCIA

<p>⊘ ⚠ ⚠ ⊘ ⊘</p>	<p>No utilice, cargue ni almacene la impresora en las siguientes ubicaciones, de lo contrario, podría provocar fugas, incendios, descargas eléctricas o daños:</p> <ul style="list-style-type: none"> • Cerca de agua, como un cuarto de baño, un lugar muy húmedo o cerca de un calentador de agua. • En un lugar expuesto a la lluvia o a humedad. • En un lugar con mucho polvo. • En un lugar muy caliente que esté próximo a llamas directas o estufas, o que reciba directamente la luz del sol. • En un coche cerrado que reciba luz del sol intensa. • En un lugar donde se pueda formar condensación. 	<p>⊘ ⚠ ⚠ ⚠</p>	<p>No permita que la cubierta de plástico entre en contacto con disolventes orgánicos como benceno, disolvente, quitaesmalte o desodorantes. La cubierta de plástico podría deformarse o disolverse y podría producirse un incendio o una descarga eléctrica.</p>
<p>⊘ ⚠ ⚠</p>	<p>No derrame líquidos de ningún tipo sobre la impresora. Podría provocar incendios, descargas eléctricas o daños.</p>	<p>⊘ ⚠</p>	<p>No toque la impresora durante una tormenta eléctrica fuerte, ya que podría sufrir una descarga eléctrica.</p>
<p>⊘ ⚠ ⚠</p>	<p>No utilice la impresora cerca de llamas directas. Podría provocar incendios, descargas eléctricas o daños.</p>	<p>⊘ ⚠ ⚠ ⊘</p>	<p>No utilice aerosoles inflamables cerca de la impresora ni cuando la limpie. Existe riesgo de incendio y de descarga eléctrica. Ejemplos de aerosoles inflamables:</p> <ul style="list-style-type: none"> • Productos de limpieza para el polvo. • Pesticidas. • Desinfectantes y desodorantes que contienen alcohol. • Disolventes orgánicos o líquidos como el alcohol.
<p>⚠ ⊘ ⚠ ⚠ ⚠ ⊘</p>	<p>No introduzca los objetos siguientes en la impresora. Si entraran en contacto con las partes eléctricas internas, podría producirse un incendio, una descarga eléctrica u otros daños. Si alguno de estos objetos se introdujeran en la impresora, desenchufe inmediatamente el cable de alimentación de la toma eléctrica y póngase en contacto con el Servicio de atención al cliente de Brother para obtener ayuda.</p> <ul style="list-style-type: none"> • Objetos metálicos, como collares o pulseras. • Objetos que contengan agua o líquidos, como tazas, floreros o macetas. 	<p>⊘ ⚠ ⚠ ⚠</p>	<p>Cuando limpie la impresora, apáguela y desenchufe el cable de alimentación de la toma eléctrica. De no hacerlo, podría producirse una descarga eléctrica o un incendio.</p>
<p>⚠ ⊘ ⚠ ⚠ ⚠ ⊘</p>	<p>No introduzca objetos extraños en la impresora, en los conectores o en los puertos. Si algún objeto metálico, como clips o grapas, o algún líquido entran en contacto con las partes internas de la impresora, podría producirse un incendio, una descarga eléctrica u otros daños. Si se introducen objetos extraños en la impresora, apáguela inmediatamente, desenchufe el cable de alimentación de la toma eléctrica y póngase en contacto con el Servicio de atención al cliente de Brother para obtener ayuda.</p>	<p>⊘ ⚠</p>	<p>No toque ninguna pieza metálica ubicada cerca del cabezal de impresión. El cabezal de impresión alcanza temperaturas elevadas durante su uso y mantiene dichas temperaturas tras su uso. Existe riesgo de sufrir quemaduras si la toca.</p> 

⚠️ **ADVERTENCIA**

■ Cable de alimentación de CA/adaptador de CA

  	<p>Utilice SOLO el adaptador de CA y el cable de alimentación de CA que se proporcionan con la impresora.</p> <p>El uso de otros adaptadores o cables de alimentación de CA podría provocar un incendio, una descarga eléctrica u otros daños.</p>	  	<p>No permita que el adaptador de CA ni los cables entren en contacto con disolventes orgánicos como benceno, disolvente, quitaesmalte o desodorantes. El adaptador de CA o los cables podrían deformarse o disolverse y podría producirse un incendio o una descarga eléctrica.</p>
 	<p>No toque el adaptador de CA ni el enchufe de corriente alterna con las manos mojadas ya que, si lo hace, podría sufrir una descarga eléctrica.</p>	  	<p>No sobrecargue la toma eléctrica ni enchufe múltiples dispositivos en la misma toma eléctrica. Podría producirse un incendio, una descarga eléctrica y otros daños.</p>
	<p>Manténgalo fuera del alcance de los niños, en particular de niños de corta edad, para evitar lesiones.</p>		
   	<p>No intente desmontar, alterar ni reparar el adaptador de CA ya que, si lo hace, podría producirse un incendio, una descarga eléctrica u otros daños.</p> <p>Póngase en contacto con el Servicio de atención al cliente de Brother si necesita realizar reparaciones u obtener servicio técnico para la impresora (la garantía no cubre las reparaciones de daños derivados del desmontaje o de alteraciones realizadas por el usuario).</p>	  	<p>Utilice el adaptador de CA y los cables correctamente y siga las precauciones siguientes. De no hacerlo, podría producirse un incendio o una descarga eléctrica.</p> <ul style="list-style-type: none"> • No dañe el adaptador de CA. • No modifique el adaptador de CA. • No retuerza los cables del adaptador de CA. • No doble con fuerza los cables del adaptador de CA. • No tire de los cables del adaptador de CA. • No coloque objetos sobre el adaptador de CA. • No exponga el adaptador de CA al calor. • No envuelva el adaptador de CA. • No enrede los cables del adaptador de CA.
  	<p>No derrame líquidos de ningún tipo sobre la impresora. Podría provocar incendios, descargas eléctricas o daños.</p>		
  	<p>No utilice el adaptador de CA cerca de llamas o estufas. Si el recubrimiento del adaptador de CA o el cable se fundieran, podría producirse un incendio o una descarga eléctrica.</p>		
 	<p>Desconecte de manera normal el enchufe de CA de la toma eléctrica y limpie la base de las clavijas y el espacio entre las clavijas. Si deja el enchufe en la toma eléctrica durante un largo período de tiempo, se acumulará polvo en la base de las clavijas del enchufe. Esto podría dar lugar a un cortocircuito que provoque un incendio.</p>	   	<p>Asegúrese de que el cable del enchufe de CA está correctamente introducido en la toma eléctrica. Podría producirse un incendio, una descarga eléctrica u otros daños.</p> <p>Cuando desconecte el cable de alimentación de la toma eléctrica, no tire del cable. Sujete el enchufe y extraígallo de la toma eléctrica. Podría producirse un incendio, una descarga eléctrica u otros daños.</p>
  	<p>No utilice enchufes dañados ni tomas eléctricas dobladas. Podría producirse un incendio, una descarga eléctrica y otros daños.</p>	  	<p>Brother recomienda encarecidamente que NO utilice un cable de prolongación.</p>

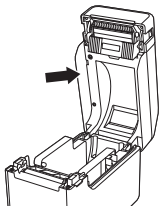
⚠ ADVERTENCIA

<p>⊘ No introduzca objetos extraños en los terminales del adaptador de CA ya que, si lo hace, podría sufrir quemaduras o una descarga eléctrica.</p> <p>⚠</p> <p>⚠</p>	<p>⚠ Cuando conecte los cables y los accesorios, asegúrese de que lo hace de la forma y en el orden correctos. Conecte solo elementos que hayan sido diseñados específicamente para esta impresora. De lo contrario, podría producirse un incendio u otros daños. Para realizar la conexión, siga las instrucciones correspondientes.</p> <p>⚠</p>
--	--

⚠ AVISO

■ Impresora

<p>⚠ Asegúrese de que los niños no ponen los dedos en las piezas móviles ni en las aperturas de la impresora.</p>	<p>⊘ No sujete la impresora con una sola mano. La impresora se le puede resbalar.</p>
<p>⊘ No sujete la impresora por la cubierta superior del compartimento del rollo RD. Podría sufrir daños si la cubierta se desprende y la impresora se cae.</p>	<p>⊘ Coloque la impresora sobre una superficie plana y estable, como un escritorio.</p> <p>⊘ No coloque objetos pesados sobre la impresora.</p>



■ Cable de alimentación/adaptador de CA

<p>⊘ Si no va a utilizar la impresora durante un período de tiempo prolongado, desconecte el cable de alimentación de CA de la toma eléctrica.</p>
--

■ Barra de corte

<p>⊘ No toque la barra de corte directamente. De lo contrario, puede sufrir lesiones. Para evitar posibles daños cuando la impresora no está en uso, monte la cubierta de la barra de corte que había instalada cuando compró la impresora.</p>	
---	--

⚠ AVISO

■ Rollo RD (rollo de impresión térmica)

<p>⚠ Procure no dejar caer el rollo RD.</p>	<p>⚠ Dependiendo de la zona, el material y las condiciones ambientales, es posible que la etiqueta no pueda desprenderse, que el color de la etiqueta cambie o que se transfiera a otros objetos.</p> <p>Antes de pegar la etiqueta, compruebe las condiciones ambientales y el material.</p> <p>Pruebe la etiqueta pegando una pequeña muestra en una zona poco visible de la superficie en la que desee pegarla.</p>
<p>⊘ No coloque el rollo RD sobre una superficie inestable, como una mesa tambaleante o un estante alto. Si se cae, podrían producirse daños.</p>	
<p>⚠ El rollo RD es de impresión térmica, por lo que la impresión y el color de las etiquetas podría cambiar o perder intensidad si se exponen a la luz solar o al calor. No recomendamos el uso del rollo RD al aire libre si la durabilidad resulta importante.</p>	

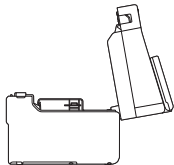
IMPORTANTE

■ Impresora

<p>⊘ Se puede producir un mal funcionamiento de la impresora si se deja cerca de un televisor, una radio, un horno microondas, etc. No utilice la impresora cerca de una máquina que pueda provocar interferencias electromagnéticas.</p>	<p>⊘ No deje caer, golpee ni dañe de cualquier otra manera la impresora.</p>
<p>⊘ No despegue las etiquetas de la impresora. Estas etiquetas proporcionan información de funcionamiento e indican el número de modelo de la impresora.</p>	<p>⚠ No utilice disolvente para pintura, bencina, alcohol u otros disolventes orgánicos para limpiar la impresora. Si lo hace, puede provocar daños en el acabado de la impresora. Utilice un paño suave y seco para limpiar la impresora.</p>

Otras advertencias/precauciones

■ Impresora

<p>⊘ Asegúrese de que el cable de alimentación de CA sea fácilmente accesible por si es necesario desconectarlo en caso de emergencia. No coloque objetos sobre el cable de alimentación de CA ni cerca de él.</p>	<p>⚠ Impresoras con panel táctil (opcional): antes de abrir la cubierta superior del compartimento del rollo RD, cierre la pantalla LCD.</p> <div style="text-align: center;">  </div>
<p>⊘ No introduzca ningún objeto ni bloquee la ranura de salida de etiquetas o el puerto USB, el puerto serie, el puerto LAN o el puerto USB anfitrión.</p>	
<p>⊘ El puerto serie está diseñado específicamente para los accesorios opcionales de adaptador de RJ25 a DB9M. No conecte una línea telefónica ni una caja registradora.</p>	
<p>⚠ Si no se utiliza durante un largo período de tiempo, retire el rollo RD de la impresora.</p>	<p>⊘ No utilice papel húmedo, mojado o plegado, ya que podría dar lugar a una mala alimentación del papel o un mal funcionamiento.</p>
<p>⚠ Mantenga siempre cerrado el compartimento del rollo RD durante las impresiones.</p>	<p>⊘ No toque el papel o las etiquetas con las manos húmedas. De lo contrario, podría provocar un mal funcionamiento.</p>

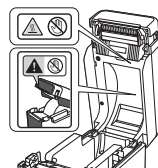
Otras advertencias/precauciones

■Rollo RD (rollo de impresión térmica)

- !** Utilice únicamente accesorios y suministros originales de Brother (reconocibles por la marca **RD ROLLS**).
- ⊘** Algunos rollos RD no se pueden utilizar con esta impresora debido a su anchura o diámetro. Asegúrese de comprobar qué tipo de rollos son compatibles antes de comprarlos.
- Si la etiqueta se coloca sobre una superficie mojada, sucia o grasienta, es posible que se despegue con facilidad. Antes de pegar la etiqueta, limpie la superficie en la que la va a colocar.
- No exponga el rollo RD a la luz directa del sol, altas temperaturas, humedad elevada o polvo. Almacénelo en un lugar fresco y oscuro. Utilice el rollo RD inmediatamente después de abrir el paquete.
- El rollo RD es de impresión térmica, por lo que es posible que el color pierda intensidad o que la etiqueta se despegue de las superficies si se expone a luz ultravioleta, lluvia o viento.
- Si raya la superficie de impresión de la etiqueta con las uñas u objetos metálicos, o toca la superficie de impresión con las manos húmedas, el color de la etiqueta puede cambiar o perder intensidad.
- No pegue etiquetas en personas, animales o plantas. Nunca pegue etiquetas en espacios públicos o privados sin una autorización previa.
- Puede que las últimas etiquetas del rollo RD no se impriman correctamente. Por este motivo, cada rollo contiene más etiquetas de las que se indica en el paquete.
- Si se retira una etiqueta después de pegarla en una superficie, puede quedar algún resto de la misma.
- Una vez que se pega una etiqueta, puede resultar difícil retirarla.

■Etiqueta de advertencia

- !** En la impresora aparecen las etiquetas de advertencia siguientes. Asegúrese de que comprende correctamente el significado de cada etiqueta de advertencia y de que adopta las precauciones descritas cuando realiza alguna operación. Además, tenga especial cuidado para que las etiquetas de advertencia no se despeguen ni se rayen.



■Otros

Para obtener más información sobre la clasificación eléctrica de su modelo, consulte la etiqueta adherida a la base de su equipo.

⚠AVISO

Conexión LAN (solo para TD-2125N/2125NWB/2135N/2135NWB)

- Conecte este producto a una conexión LAN que no esté sujeta a sobretensiones.

Marcas comerciales

La marca denominativa y los logotipos de Bluetooth® son marcas comerciales registradas propiedad de Bluetooth SIG, Inc. y el uso de estos por parte de Brother Industries, Ltd. está sujeto a licencia. El resto de nombres y marcas comerciales son propiedad de sus respectivos propietarios.

Wi-Fi® es una marca comercial registrada de Wi-Fi Alliance®.

Todo propietario cuyo título de software se menciona en este documento dispone de un contrato de licencia de software específico para sus programas propietarios.

Cualquier nombre comercial o de producto que aparezca en los productos de Brother, en documentos relacionados y en cualquier otro material son marcas comerciales o marcas comerciales registradas de sus respectivos titulares.

Notas sobre las licencias de Open Source

Este producto incluye software de código abierto.

Para ver las notas sobre las licencias de Open Source, consulte la selección de descargas manuales en la página principal de su modelo de impresora en Brother support web en support.brother.com.

Renuncia de responsabilidad

Brother renuncia a garantizar en modo alguno el que se puedan evitar, mitigar o no producirse averías, fallos de funcionamiento, fallos del sistema, bloqueos, infecciones de virus, daños y desapariciones de datos, así como cualquier otro tipo de error, al usar este producto. SIEMPRE Y CUANDO LO PERMITAN LAS LEYES APLICABLES, BROTHER NO SERÁ RESPONSABLE DE NINGUNA PÉRDIDA DE INGRESOS O DAÑOS INDIRECTOS, ESPECIALES, FORTUITOS, DERIVADOS, EJEMPLARES O PUNITIVOS DE LOS CLIENTES O DE NINGÚN OTRO TERCERO.

Regulación

Este equipo no es adecuado para su uso en ubicaciones donde pueda haber niños.

Declaración de conformidad (solo Europa/Turquía)

Nosotros, Brother Industries, Ltd.

15-1, Naeshiro-cho, Mizuho-ku, Nagoya 467-8561 Japan

declaramos que estos productos y el adaptador de CA se ajustan a la pertinente legislación de armonización de la UE (solo Europa/Turquía) y la legislación de Reino Unido (solo Gran Bretaña).

La Declaración de conformidad se puede descargar desde el sitio Brother support web.

Visite support.brother.com/manuals.

UE Declaración de conformidad con la Directiva sobre equipos radioeléctricos 2014/53/UE (solo Europa/Turquía) (aplicable a modelos con interfaces de radio)

Nosotros, Brother Industries, Ltd.

15-1, Naeshiro-cho, Mizuho-ku, Nagoya 467-8561 Japan

declaramos que estos productos cumplen las disposiciones especificadas en la Directiva sobre equipos radioeléctricos 2014/53/UE. Puede descargar una copia de la Declaración de conformidad siguiendo las instrucciones de la sección Declaración de conformidad (solo Europa/Turquía).

Información para el cumplimiento con el Reglamento 801/2013 de la Comisión


	TD-2020A	TD-2125N/2125NWB	TD-2135N/2135NWB
Consumo de energía*	2,0W	2,0W	2,0W

* Todos los puertos de red activados y conectados


Cómo activar/desactivar la LAN inalámbrica y Bluetooth (solo para TD-2125NWB/2135NWB)

Para activar la función inalámbrica/de Bluetooth:

Cuando se enciende la impresora, tanto la LAN inalámbrica como el Bluetooth están activados.

Si el LED de la parte trasera de la impresora no está encendido, mantenga pulsado el botón  (Alimentación) hasta que el LED se ponga de color verde.

Para desactivar la función inalámbrica/de Bluetooth:

Mantenga pulsado el botón  (Alimentación) hasta que el LED de la parte trasera de la impresora se apague.

Tecnologías de comunicación compatibles (TD-2125NWB/2135NWB)

Esta impresora es compatible con Bluetooth.

Bandas de frecuencia: 2402 MHz a 2480 MHz.

Potencia máxima de radiofrecuencia transmitida en las bandas de frecuencia:

Menos de 20 dBm (PIRE).

Esta impresora es compatible con LAN inalámbrica.

Bandas de frecuencia: 2400 MHz-2483,5 MHz

Potencia máxima de radiofrecuencia transmitida en las bandas de frecuencia:

menos de 20 dBm (PIRE)

Bandas de frecuencia: 5150 MHz-5350 MHz

Potencia máxima de radiofrecuencia transmitida en las bandas de frecuencia:

menos de 23 dBm (PIRE)

Solo para uso en interiores (5,15 GHz-5,35 GHz)

Bandas de frecuencia: 5470 MHz-5725 MHz

Potencia máxima de radiofrecuencia transmitida en las bandas de frecuencia:

(1) menos de 30 dBm (PIRE)

brother

D02H67001

