

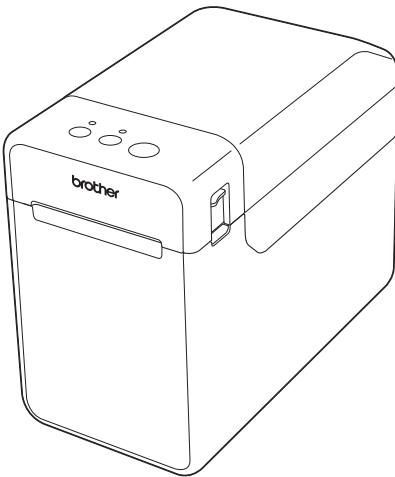
Produktsäkerhetsguide

TD-2020A

TD-2125N/2125NWB

TD-2135N/2135NWB

RD
ROLLS



SVENSKA

Läs den här guiden noga innan du använder maskinen.

Vi rekommenderar att du förvarar den på en lättåtkomlig plats för framtida bruk.

På support.brother.com kan du få hjälp med produkten och svar på vanliga frågor.

Inledning

Tack för att du har köpt TD-2020A/2125N/2125NWB/2135N/2135NWB (kallas här efter "skrivaren").

Dokumentationen som medföljer skrivaren, bland annat Produktsäkerhetsguiden (det här dokumentet), Snabbreferensguiden (tryckt) och Bruksanvisningen (som finns på supportwebbplatsen), innehåller instruktioner och försiktighetsåtgärder vid användning. I dokumentet Bruksanvisning för programanvändare, som också finns på supportwebbplatsen, finns instruktioner för användning av programmet P-touch Editor. Läs alla anvisningar och all information om hur du använder skrivaren på ett säkert och korrekt sätt innan du börjar använda den.

Den senaste versionen av skrivarens dokumentation finns på Brother support webbsida på support.brother.com

Information om hur du använder skrivaren i ett nätverk (endast TD-2125N/2125NWB/2135N/2135NWB) finns i Bruksanvisning för nätverksanvändare på supportwebbplatsen.

Spara all dokumentation för framtida bruk.

Viktig kommentar

- Innehållet i det här dokumentet kan ändras utan föregående meddelande.
- Det här dokumentet får inte kopieras eller på annat sätt mångfaldigas, varken delvis eller i sin helhet, utan tillstånd.
- Vi tar inget ansvar för skador som uppstår på grund av jordbävning, eld, andra katastrofer, handlingar av tredjepart, bristfällig användning eller användning i syfte att skada, missbruk eller användning under andra särskilda förhållanden.
- Vi tar inget ansvar för skador (till exempel ekonomiska förluster, uteblivna intäkter, störningar i affärsverksamheten eller förlorade kommunikationskanaler) som kan uppstå på grund av att skrivaren används eller på grund av att den inte kan användas.
- Om skrivaren är defekt på grund av ett tillverkningsfel reparerar eller ersätter vi den under garantiperioden.
- Vi tar inget ansvar för skador som kan uppstå på grund av att inkompatibel utrustning ansluts till skrivaren eller på grund av användning av inkompatibel programvara.






Använda maskinen på ett säkert sätt

Om skrivaren slutar fungera ska du sluta använda den omedelbart och kontakta Brothers kundtjänst.

Symboler som används i dokumentet












Följande symboler används i det här dokumentet.

▲ VARNING	Indikerar en potentiellt riskfylld situation som, om produkten hanteras i strid med varningar och instruktioner, skulle kunna resultera i dödsfall eller allvarliga personskador.
▲ VAR FÖRSIKTIG	Indikerar en potentiellt riskfylld situation som, om den inte undviks, kan resultera i smärre eller lindriga personskador.
VIKTIGT	Indikerar en potentiellt riskfylld situation som, om den inte undviks, kan resultera i skador på egendom eller förlust av produktfunktioner.

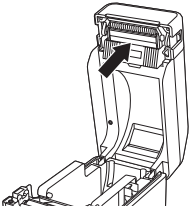
	Indikerar brandfara under vissa omständigheter		Indikerar risk för elstötar om skrivaren utsätts för vatten
	Indikerar risk för elstötar under vissa omständigheter		Indikerar åtgärder som måste utföras
	Indikerar risk för brännskador under vissa omständigheter		Indikerar att nätkabeln måste dras ut ur eluttaget
	Indikerar åtgärder som inte får utföras		Indikerar att brandfarlig spray inte får användas
	Indikerar risk för explosion om det finns öppen eld i närheten		Indikerar att organiska lösningsmedel, till exempel alkohol och vätskor, inte får användas
	Indikerar risk för personskador, till exempel elstötar, om den aktuella komponenten på skrivaren demonteras		

▲ VARNING

■ Skrivare









































	Innan skrivaren används i en omgivning som omfattas av specialkrav, t.ex. i närheten av medicinsk utrustning, rekommenderar vi att kontrollera huruvida den kan utsättas för störningar, bl.a. elektromagnetiska störningar, som kan orsaka oönskad funktion.	   	Sluta använda skrivaren om den inte fungerar som den ska (till exempel om den ryker, om det uppstår onormal lukt eller om den låter konstigt), annars kan brand, elektriska stötar eller skador på skrivaren uppstå. Stäng omedelbart av skrivaren, dra ur nätkabeln ur eluttaget och kontakta Brothers kundtjänst.
	Användare med pacemaker bör avlägsna sig från skrivaren om de upplever obehag. Uppsök sedan läkare omedelbart.		
	Låt inte barn, speciellt små barn, leka med skrivaren eftersom det finns risk för personskada.	  	Försök inte demontera eller modifiera skrivaren eftersom det kan innebära risk för brand och elektriska stötar eller andra skador. Kontakta Brothers kundtjänst om du behöver reparera eller serva skrivaren (garantin gäller inte för skador som har uppstått vid demontering eller modifiering).
	Plastpåsen som skrivaren levererades i är ingen leksak. Släng den eller håll den utom räckhåll för barn. Kvävningsrisk.		

⚠ VARNING

<ul style="list-style-type: none"> ⊘ ⚠ ⚠ ⊘ ⊘ 	<p>Använd, ladda och förvara inte skrivaren på följande platser, annars finns det risk för läckage, elektriska stötar eller skador:</p> <ul style="list-style-type: none"> • Nära vatten, till exempel i badrum eller nära en varmvattenberedare, eller i en extremt fuktig miljö. • På en plats där den utsätts för regn eller fukt. • På extremt dammiga platser. • På extremt heta platser, till exempel nära öppen eld, värmekällor eller i direkt solljus. • I en bil som står i solen. • På en plats där det kan uppstå kondens. 	<ul style="list-style-type: none"> ⊘ ⚠ ⚠ 	<p>Organiska lösningsmedel, till exempel bensen, thinner och doftsprayer, får inte komma i kontakt med plasthöljet. Om det händer kan höljet ändra form eller lösas upp och det finns risk för elstötår och brand.</p>
<ul style="list-style-type: none"> ⊘ ⚠ ⚠ 	<p>Spill inte någon typ av vätska på skrivaren. Brand, elektriska stötar eller skador kan uppstå.</p>	<ul style="list-style-type: none"> ⊘ ⚠ ⚠ ⊘ 	<p>Vidrör inte skrivaren under kraftiga åskväder eftersom det finns risk för elstötår.</p> <p>Använd inte lättantändliga sprayer i närheten av skrivaren eller när skrivaren rengörs. Det finns en risk för brand och elstötår.</p> <p>Exempel på lättantändliga sprayer:</p> <ul style="list-style-type: none"> • Damm borttagare. • Bekämpningsmedel. • Desinfektionsmedel och doftsprayer som innehåller alkohol. • Organiska lösningsmedel och vätskor, till exempel alkohol.
<ul style="list-style-type: none"> ⊘ ⚠ ⚠ 	<p>Använd inte skrivaren i närheten av öppen eld. Brand, elektriska stötar eller skador kan uppstå.</p>	<ul style="list-style-type: none"> ⊘ ⚠ ⚠ 	<p>Stäng av skrivaren och dra ur nätkabeln ur eluttaget när du rengör skrivaren. I annat fall finns risk för elstötår och brand.</p>
<ul style="list-style-type: none"> ⚠ ⊘ ⚠ ⚠ ⚠ ⊘ 	<p>Placera inte följande objekt på skrivaren. Det finns risk för brand, elstötår och andra skador om den här typen av objekt kommer i kontakt med de elektriska komponenterna i skrivaren. Om något av nedanstående hamnar i skrivaren drar du omedelbart ur nätkabeln ur eluttaget och kontaktar Brothers kundtjänst.</p> <ul style="list-style-type: none"> • Metallföremål, till exempel halsband eller armband. • Föremål som innehåller vatten eller annan vätska, till exempel koppar, vaser och krukor. 	<ul style="list-style-type: none"> ⊘ ⚠ 	<p>Vidrör inte några metalldelar nära skrivhuvudet. Skrivhuvudet blir mycket varmt under användning, och är fortfarande mycket varmt omedelbart efter användning. Det finns en risk för brännskador om du rör vid den.</p>
<ul style="list-style-type: none"> ⚠ ⊘ ⚠ ⚠ ⚠ ⊘ 	<p>För inte in några främmande föremål i skrivaren eller dess anslutningar och portar. Om metallföremål, till exempel gem eller häftklamrar, eller vätska kommer i kontakt med de interna komponenterna i skrivaren finns det risk att brand, elektriska stötar eller skador uppstår. Om främmande föremål kommer in i skrivaren stänger du omedelbart av den, drar ur nätkabeln ur eluttaget och kontaktar Brothers kundtjänst.</p>		

⚠ VARNING

■ Nätkabel/nätadapter


  	<p>Använd BARA den nätadapter och nätkabel som levererades med skrivaren. Om du använder någon annan nätadapter eller nätkabel finns det risk för brand, elstötar och andra skador.</p>	  	<p>Organiska lösningsmedel, till exempel bensen, thinner och doftsprayer, får inte komma i kontakt med nätadaptern eller kablarna. Om det händer kan nätadaptern eller kablarna ändra form eller lösas upp och det finns risk för elstötar och brand.</p>
 	<p>Vidrör inte nätadaptern eller nätkontakten med våta händer eftersom elektriska stötar kan uppstå.</p>	  	<p>Överbelasta inte eluttagen genom att ansluta flera enheter till samma eluttag. Det finns risk för brand, elstötar och andra skador.</p>
	<p>Låt inte barn, speciellt små barn, leka med skrivaren eftersom det finns risk för personskada.</p>		
   	<p>Försök aldrig montera isär, modifiera eller reparera nätadaptern eftersom brand, elektriska stötar och personskador kan uppstå. Kontakta Brothers kundtjänst om du behöver reparera eller serva skrivaren (garantin gäller inte för skador som har uppstått vid demontering eller modifiering).</p>	  	<p>Använd nätadaptern och kablarna enligt instruktionerna och iakttä följande försiktighetsåtgärder, annars kan brand eller elektriska stötar uppstå.</p> <ul style="list-style-type: none"> • Skada inte nätadaptern. • Modifiera inte nätadaptern. • Tvinna inte nätkablarna. • Gör inga kraftiga böjar på nätkablarna. • Dra inte i nätkablarna. • Placera inte några föremål på nätadaptern. • Utsätt inte nätadaptern för hög värme. • Knyt inte ihop nätadaptern. • Kläm inte fast nätkablarna.
  	<p>Spill inte någon typ av vätska på skrivaren. Brand, elektriska stötar eller skador kan uppstå.</p>		
  	<p>Använd inte nätadaptern i närheten av öppen låga eller värmekällor. Om isoleringen på nätadaptern eller kablarna smälter kan brand och elektriska stötar uppstå.</p>		
 	<p>Ta ut stickkontakten regelbundet från eluttaget och rengör stiften och ytan mellan stiften. Om du lämnar kontakten i eluttaget under en längre tid kommer damm att samlas vid kontaktstiftens bas. Det kan orsaka kortslutning som kan leda till brand.</p>	 	<p>Se till att nätkabeln är korrekt ansluten till eluttaget. Det finns risk för brand, elstötar och andra skador.</p>
  	<p>Använd inte skadade kontakter eller eluttag. Det finns risk för brand, elstötar och andra skador.</p>	  	<p>Brother rekommenderar att du INTE använder förlängningsladdar.</p>
  	<p>För inte in främmande föremål i kontakterna på nätadaptern, annars kan brännskador eller elektriska stötar uppstå.</p>	 	<p>Kontrollera att anslutningarna sitter ordentligt och görs i rätt ordning när du ansluter kablar och tillbehör. Anslut bara sådana enheter som är avsedda för skrivaren. Annars finns det risk för brand och personskador. Följ instruktionerna när du ansluter enheter.</p>

⚠ VAR FÖRSIKTIG

■ Skrivare

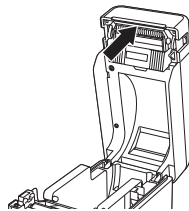
⚠	Se till att små barn inte stoppar fingrarna i skrivarens rörliga delar eller i öppningarna.	⊘	Håll inte skrivaren med bara en hand. Det finns risk för att du tappar den.
⊘	Lyft inte skrivaren i RD-rullesutrymmets övre lucka. Det finns risk för personskada om luckan lossnar och skrivaren faller i golvet. 	⊘	Placera skrivaren på en plan, stabil yta, t.ex. ett skrivbord.
		⊘	Placera inte tunga föremål ovanpå skrivaren.

■ Nätkabel/nätadapter

 Om skrivaren inte ska användas under en längre period tar du bort nätkabeln från eluttaget.

■ Avrivare

⊘ Rör inte direkt vid avrivningskanten, annars kan skador uppstå.
För att det inte ska uppstå personsador när skrivaren inte används bör du sätta på skyddet på avrivaren som satt på när skrivaren levererades.



■ RD-rulle (rulle för termiska media)

⚠	Var försiktig så att du inte tappar RD-rullen.	⚠	Beroende på område, material och miljöförhållanden kan det hända att etiketten skalas av eller fastnar permanent, eller att etikettens färg ändras eller överförs till andra föremål. Innan du sätter fast etiketten ska du kontrollera miljöförhållandena och materialet. Testa etiketten genom att fästa en liten del av den på en undanskymd del av den yta du har tänkt klistra etiketten på.
⊘	Lägg inte RD-rullen på ostabila ytor, till exempel ett vingligt bord eller högt upp på en hylla. Om den faller eller tappas kan skador uppstå.		
⚠	RD-rullen är ett termiskt medium. Etikettens färg och tryck kan påverkas eller blekna om den utsätts för solljus eller hög värme. Om etiketterna ska användas utomhus rekommenderar vi andra media än RD-rullar om hållbarheten är viktig.		

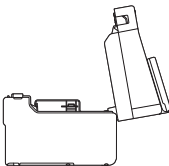
VIKTIGT

■ Skrivare

⊘	Skrivaren kanske inte fungerar som den ska om den står nära en tv-apparat, radio, eller liknande. Använd inte skrivaren nära någon maskin som kan ge upphov till elektromagnetiska störningar.	⊘	Tappa inte, slå inte på och skada inte skrivaren på annat sätt.
⊘	Ta inte bort etiketterna som är fastsatta på skrivaren. De innehåller användningsinformation och anger skrivarens modellnummer.	⚠	Använd inte förtunningsmedel, bensen, alkohol eller några andra organiska lösningsmedel när du rengör skrivaren. Det kan skada ytans finish.
		⊘	Använd en mjuk, torr trasa för att rengöra skrivaren.

Andra varningar och försiktighetsåtgärder

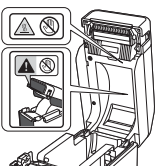
■ Skrivare

<p>⊘ Se till att nätkabeln är lättillgänglig och kan kopplas ur snabbt vid en nödsituation. Placera inte några föremål på eller i närheten av nätkabeln.</p>	<p>⚠ Skrivare med pekpanelsskärm (tillbehör): Stäng LCD-displayen innan du öppnar RD-rullesutrymmets övre lock.</p>
<p>⊘ Sätt inte in föremål i eller blockera etikettutmatningen, USB-porten, den seriella porten, LAN-porten eller USB-värdporten.</p>	
<p>⊘ Den seriella porten är särskilt utformad för endast de valfria adaptertillbehören RJ25 till DB9M. Anslut inte till en telefonlinje eller en kassalåda.</p>	
<p>⚠ Om skrivaren inte ska användas under en längre period tar du ut RD-rullen ur skrivaren.</p>	<p>⊘ Använd inte papper som är vikt, vått eller fuktigt. Det finns risk för felmatning av papperet och andra fel.</p>
<p>⚠ Se till att RD-rullesutrymmets lucka alltid är stängd när du skriver ut.</p>	<p>⊘ Vidrör inte papper eller etiketter med våta händer. Det medför risk för fel.</p>

■ RD-rulle (rulle för termiska media)

<p>⚠</p>	<p>Använd endast tillbehör och förbrukningsartiklar från Brother (märkta med RD ROLLS).</p>
<p>⊘</p>	<p>Vissa RD-rullar passar inte i den här skrivaren eftersom de är för breda eller tjocka. Kontrollera vilka typer av rullar som är kompatibla med skrivaren innan du beställer.</p> <p>Om etiketten fästs på en våt, smutsig eller oljig yta kan det lätt hända att den lossnar. Innan du sätter fast etiketten ska du rengöra den yta som etiketten ska placeras på.</p> <p>Utsätt inte RD-rullen för direkt solljus, höga temperaturer, hög luftfuktighet eller damm. Förvara RD-rullarna på en sval och mörk plats. Använd RD-rullen så snart som möjligt efter att förpackningen har öppnats.</p> <p>RD-rullen är ett termiskt medium, så ultraviolett strålning, vind och regn kan leda till att etikettens färg bleks och att ändarna lossnar.</p> <p>Om etikettens utskrivna yta repas av naglar eller metallföremål, eller om du vidrör den utskrivna ytan med fuktiga händer, kan färgen förändras eller blekas.</p> <p>Fäst inte etiketter på människor, djur eller växter. Fäst aldrig etiketter på allmän eller privat egendom utan tillstånd.</p> <p>De sista etiketterna i RD-rullen skrivs inte alltid ut korrekt. Därför innehåller varje rulle fler etiketter än vad som anges på paketet.</p> <p>När en etikett tas bort efter att den fästs på en yta kan det bli kvar en del av etiketten.</p> <p>När en etikett har fastnat kan det vara svårt att ta bort den.</p>

■ Varningsetikett

<p>⚠</p>	<p>Följande varningsetiketter sitter på skrivaren. Se till att du känner till innebörden av varningsetiketterna och följ alltid instruktionerna när du använder skrivaren. Se också till att varningsetiketterna inte lossnar eller skadas.</p>	
----------	---	---

■ Övrigt

Information om modellens elektriska klassificering finns på etiketten på skrivarens underdel.

⚠ VAR FÖRSIKTIG

LAN-anslutning (endast för TD-2125N/2125NWB/2135N/2135NWB)

■ Anslut produkten till en LAN-anslutning som inte utsätts för överspänning.

Varumärken

Ordmärket Bluetooth® är ett registrerat varumärke som ägs av Bluetooth SIG, Inc. och all användning av sådana märken av Brother Industries, Ltd. sker under licens. Andra varumärken och handelsnamn tillhör respektive ägare.

Wi-Fi® är ett registrerat varumärke som tillhör Wi-Fi Alliance®.

Alla ägare vars program nämns i detta dokument har ett specifikt licensavtal för den programvaran.

Alla varumärkesnamn och produktnamn som finns i Brother-produkterna, relaterade dokument och annat material är varumärken eller registrerade varumärken som tillhör respektive företag.

Anmärkningar om Open Source-licensiering

Denna produkt innehåller programvara med öppen källkod.

Du kan hämta information om licensen för öppen källkod på skrivarmodellens sida på Brother support webbsida på support.brother.com

Friskrivning

Brother friskriver sig från alla garantier när det gäller undvikande, begränsning eller icke-förekomst av haverier, fel, systemkrascher, hängningar, virusinfektioner, skador och förlust av data och alla andra typer av fel vid användning av denna produkt. SÅ LÄNGE DET ÄR TILLÅTET ENLIGT GÄLLANDE LAGAR KOMMER BROTHER INTE ATT VARA ANSVARIG FÖR FÖRLORADE INTÄKTER ELLER INDIREKTA, SÄRSKILDA, TILLFÄLLIGA, FÖRUTSEDDA ELLER OFÖRUTSEDDA SKADOR ELLER FÖLJDSKADOR HOS KUNDERNA ELLER NÅGON ANNAN TREDJE PART.

Föreskrift

Denna utrustning är inte lämplig för användning på platser där det är troligt att barn befinner sig.

Försäkran om överensstämmelse (endast Europa/Turkiet)

Vi på Brother Industries, Ltd.

15-1, Naeshiro-cho, Mizuho-ku, Nagoya 467-8561 Japan

intygar att dessa produkter och nätadaptorn följer den relevanta harmoniseringslagstiftningen inom EU (endast Europa/Turkiet) och brittisk lagstiftning (endast Storbritannien).

Försäkran om överensstämmelse kan hämtas från Brother support webbsida.

Besök support.brother.com/manuals.

EU-försäkran om överensstämmelse med RE-direktivet 2014/53/EU (endast Europa/Turkiet) (Gäller för modeller med radiogränssnitt)

Vi på Brother Industries, Ltd.

15-1, Naeshiro-cho, Mizuho-ku, Nagoya 467-8561 Japan

försäkrar att dessa produkter uppfyller kraven i RE-direktivet 2014/53/EU. En kopia av Försäkran om överensstämmelse kan hämtas genom att följa instruktionerna i avsnittet Försäkran om överensstämmelse (endast Europa/Turkiet).

Information om överensstämmelse med kommissionens förordning 801/2013


	TD-2020A	TD-2125N/2125NWB	TD-2135N/2135NWB
Effektförbrukning*	2,0 W	2,0 W	2,0 W

* Alla nätverksportar aktiverade och anslutna

Så här aktiverar/inaktiverar du trådlöst LAN och Bluetooth (endast for TD-2125NWB/2135NWB)

Aktivera den trådlösa/Bluetooth-funktionen:

När du slår på skrivaren är både trådlöst LAN och Bluetooth aktiverade.

Om LED-indikatorn på skrivarens baksida inte lyser håller du in  (Matar-knappen) tills lysdioden lyser grönt.

Inaktivera den trådlösa/Bluetooth-funktionen:

Håll in  (Matar-knappen) tills LED-indikatorn på skrivarens baksida slocknar.

Kommunikationsteknik som stöds (TD-2125NWB/2135NWB)

Den här skrivaren har stöd för Bluetooth.

Frekvensband: 2402 MHz till 2480 MHz.

Maximal radiofrekvens effekt i frekvensbanden:

Mindre än 20 dBm (e.i.r.p).

Den här skrivaren har stöd för trådlöst LAN.

Frekvensband: 2400 MHz-2483,5 MHz

Maximal radiofrekvens effekt i frekvensbanden:

Mindre än 20 dBm (e.i.r.p)

Frekvensband: 5150 MHz-5350 MHz

Maximal radiofrekvens effekt i frekvensbanden:

Mindre än 23 dBm (e.i.r.p)

Endast för användning inomhus (5,15-5,35 GHz)

Frekvensband: 5470 MHz-5725 MHz

Maximal radiofrekvens effekt i frekvensbanden:

Mindre än 30 dBm (e.i.r.p)

brother

D02H67001

