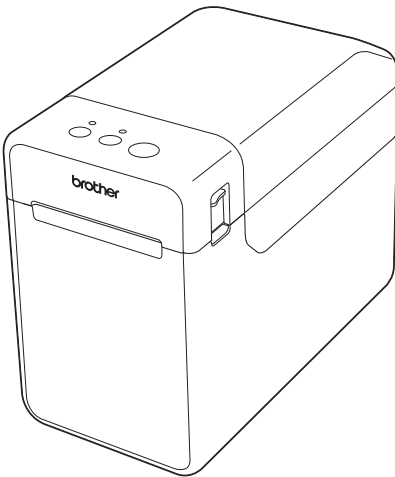


# Guía de seguridad del producto

TD-2020A  
TD-2125N/2125NWB  
TD-2135N/2135NWB

**RD**  
**ROLLS**



Lea este documento antes de utilizar la impresora.

Recomendamos que tenga a mano este documento por si necesita consultarlo en el futuro.

Visítenos en [support.brother.com](http://support.brother.com) donde hallará consejos para la solución de problemas así como la lista de preguntas y respuestas más frecuentes.

**ESPAÑOL**

# Introducción

Gracias por adquirir la impresora TD-2020A/2125N/2125NWB/2135N/2135NWB (denominada a partir de aquí como “la impresora”).

En la documentación incluida con la impresora, como la Guía de seguridad del producto (este documento), la Guía rápida de referencia (impresa) y la Guía del usuario (que está disponible en el sitio web de asistencia) encontrará precauciones e instrucciones de uso. En la Guía del usuario de software, que también está disponible en el sitio web de asistencia, se incluyen instrucciones de uso del software P-touch Editor. Antes de utilizar la impresora, lea esos documentos para obtener información de seguridad y utilización adecuada.

La versión más actualizada de la documentación de la impresora está disponible en Página web de soporte de Brother [support.brother.com](http://support.brother.com).

Para obtener instrucciones sobre el uso de la impresora en una red (solo TD-2125N/2125NWB/2135N/2135NWB), consulte la Guía del usuario en red, que está disponible en el sitio web de asistencia.

Guarde toda la documentación para referencia futura.

## Aviso importante

---

- El contenido de este documento está sujeto a cambios sin previo aviso.
- El contenido de este documento no se puede duplicar ni reproducir, ni parcial ni totalmente, sin autorización.
- No asumimos ninguna responsabilidad por daños que sean consecuencia de terremotos, incendios u otros siniestros, de acciones de terceros, o del uso indebido o la utilización en circunstancias especiales, ya sea de manera intencionada o negligente, por parte del usuario.
- No asumimos ninguna responsabilidad por daños (como pérdidas, pérdida de beneficios comerciales, beneficios perdidos, interrupciones de la actividad comercial o pérdida de medios de comunicación) que puedan derivarse del uso de esta impresora o de la imposibilidad de usarla.
- Si esta impresora presenta fallos debidos a una fabricación defectuosa, nos comprometemos a reponerla o repararla durante el periodo de garantía.
- No asumimos ninguna responsabilidad por los daños que puedan derivarse de conectar a la impresora software o equipos incompatibles.

# Utilización segura del equipo

Si la impresora presenta algún fallo de funcionamiento, deje de utilizarla inmediatamente y póngase en contacto con el servicio al cliente de Brother para solicitar ayuda.

## Símbolos utilizados en este manual












A lo largo de este documento se utilizan los siguientes símbolos:

<b>▲ ADVERTENCIA</b>	Indica una situación potencialmente peligrosa que, a menos que se sigan las advertencias e instrucciones al operar el producto, podría ocasionar lesiones graves e incluso la muerte.
<b>▲ AVISO</b>	Indica una situación potencialmente peligrosa que, si no se evita, puede producir lesiones leves o moderadas.
<b>IMPORTANTE</b>	Indica una situación potencialmente peligrosa que, si no se evita, puede producir daños materiales o pérdida de la funcionalidad del producto.

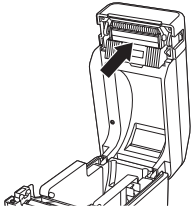
	Indica riesgo de incendio en determinadas circunstancias		Indica riesgo de descarga eléctrica si la impresora se expone al agua
	Indica riesgo de descarga eléctrica en determinadas circunstancias		Indica una acción que se debe realizar
	Indica riesgo de quemaduras en determinadas circunstancias		Indica que el cable de alimentación de CA se debe desconectar de la toma de corriente eléctrica
	Indica una acción que no se debe realizar		Indica que no se deben usar aerosoles inflamables
	Indica riesgo de combustión si hay fuego en las proximidades		Indica que no se deben usar solventes orgánicos como alcohol o líquidos
	Indica riesgo de lesión, como descargas eléctricas, si se desmonta la parte especificada de la impresora		

## ▲ ADVERTENCIA

### ■ Impresora





































	No utilice la impresora en entornos especiales como, por ejemplo, cerca de aparatos médicos. Las ondas electromagnéticas pueden provocar fallos de funcionamiento en los aparatos médicos.	   	Deje de utilizar la impresora si no funciona con normalidad (por ejemplo, si emite humo, un olor extraño o ruido), ya que puede producirse un incendio, una descarga eléctrica o daños en la impresora. Apague la impresora de inmediato, desconecte el adaptador de CA de la toma de corriente eléctrica y después póngase en contacto con el servicio al cliente de Brother para solicitar más ayuda.
	Los usuarios que tengan marcapasos deben alejarse de la impresora si sienten algún tipo de anomalía. A continuación, diríjase inmediatamente a un médico.		
	Mantenga este producto fuera del alcance de los niños, sobre todo los más pequeños, ya que podría provocar lesiones físicas.	 	No intente desmontar ni manipular la impresora, ya que puede producirse un incendio, una descarga eléctrica o daños. Póngase en contacto con el servicio al cliente de Brother para solicitar el servicio de la impresora o algún tipo de reparación (la garantía no cubre daños debidos al desmontaje o las alteraciones que haya realizado el usuario).
	No permita que los niños jueguen con la bolsa de plástico en la que se suministra la impresora. Deseche la bolsa o manténgala fuera del alcance de bebés y niños. Hay riesgo de asfixia.		

## ⚠️ ADVERTENCIA

<p>⊘ ⚠️ ⚠️ ⊘ ⊘</p>	<p>No utilice, cargue ni almacene la impresora en los lugares indicados a continuación, ya que pueden producirse fugas, un incendio, una descarga eléctrica o daños.</p> <ul style="list-style-type: none"> <li>• Cerca del agua, como por ejemplo en un cuarto de baño o cerca de un calentador de agua, o en un lugar con un nivel elevado de humedad</li> <li>• En un lugar donde esté expuesta a la lluvia o a la humedad</li> <li>• En un lugar con mucho polvo</li> <li>• En un lugar muy caliente, como cerca de una llama o de un calentador, o en una zona expuesta a la luz directa del sol</li> <li>• En un automóvil cerrado expuesto a un sol intenso</li> <li>• En un lugar en el que pueda formarse condensación</li> </ul>	<p>⊘ ⚠️ ⚠️ ⚠️</p>	<p>No deje que solventes orgánicos, como el benceno, disolventes, acetona o desodorantes, entren en contacto con la cubierta de plástico. Pueden hacer que la cubierta de plástico se combe o se desintegre, provocando descargas eléctricas o un incendio.</p>
<p>⊘ ⚠️ ⚠️</p>	<p>No derrame líquidos de ningún tipo sobre la impresora. Puede producirse un incendio, una descarga eléctrica o daños.</p>	<p>⊘ ⚠️</p>	<p>No toque la impresora durante una tormenta eléctrica, ya que podrían producirse descargas eléctricas.</p>
<p>⊘ ⚠️ ⚠️</p>	<p>No utilice la impresora cerca de una llama viva. Puede producirse un incendio, una descarga eléctrica o daños.</p>	<p>⊘ ⚠️ ⚠️ ⊘</p>	<p>No utilice aerosoles inflamables al limpiar la impresora ni tampoco los utilice cerca de la impresora. Hay riesgo de incendio y descargas eléctricas.</p> <p>Ejemplos de aerosoles inflamables:</p> <ul style="list-style-type: none"> <li>• Productos quitapolvo</li> <li>• Pesticidas</li> <li>• Desinfectantes y desodorantes que contienen alcohol</li> <li>• Solventes orgánicos o líquidos, como el alcohol</li> </ul>
<p>⊘ ⚠️ ⚠️ ⚠️ ⊘</p>	<p>No coloque los siguientes objetos sobre la impresora. Podría ocasionarse un incendio, una descarga eléctrica u otros daños si alguno de estos objetos entrase en contacto con las piezas eléctricas internas. Si alguno de estos objetos se introduce en la impresora, desenchufe el cable de alimentación de la toma de corriente eléctrica y después póngase en contacto con el servicio al cliente de Brother para solicitar ayuda.</p> <ul style="list-style-type: none"> <li>• Objetos metálicos como collares o pulseras</li> <li>• Objetos que contengan agua o líquidos, como tazas, jarrones o macetas</li> </ul>	<p>⊘ ⚠️ ⚠️</p>	<p>Asegúrese de apagar la impresora y quitar el cable de alimentación de la toma de corriente eléctrica cuando limpie la impresora. Si no lo hace podría ocasionar una descarga eléctrica o un incendio.</p>
<p>⚠️ ⊘ ⚠️ ⚠️ ⊘</p>	<p>No introduzca objetos extraos en la impresora o en sus conectores y puertos. En caso de que haya líquidos u objetos metálicos, como grapas o sujetapapeles, que entren en contacto con piezas internas de la impresora, puede producirse un incendio, una descarga eléctrica o daños. Si algún objeto extraño se introduce en la impresora, apáguela de inmediato, desenchufe el cable de alimentación de la toma de corriente eléctrica y póngase en contacto con el servicio al cliente de Brother para solicitar ayuda.</p>	<p>⊘ ⚠️</p>	<p>No toque ninguna de las piezas metálicas próximas al cabezal de impresión. El cabezal de impresión se calienta mucho durante el uso y permanece muy caliente inmediatamente después del uso. No lo toque directamente con las manos.</p> <div style="text-align: center;">  </div>

## ⚠️ ADVERTENCIA

### ■ Cable de alimentación/adaptador de CA

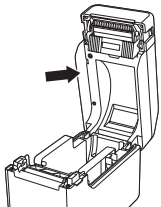
  	<p>Utilice solo el adaptador de CA autorizado (120 V CA) y el cable de alimentación que se suministra con la impresora. El uso de cualquier otro adaptador de CA y cable de alimentación puede provocar un incendio, descargas eléctricas o daños.</p>	  	<p>No introduzca objetos extraños en los terminales del adaptador de CA, ya que pueden producirse quemaduras o una descarga eléctrica.</p>
 	<p>No toque el adaptador de CA ni el enchufe con las manos mojadas, ya que puede producirse una descarga eléctrica.</p>	  	<p>No deje que solventes orgánicos, como el benceno, disolventes, acetona o desodorantes, entren en contacto con el adaptador de CA o los cables. Podría ocasionar que el adaptador de CA o los cables se comben o se desintegren, provocando una descarga eléctrica o un incendio.</p>
	<p>Mantenga el producto fuera del alcance de los niños, sobre todo los más pequeños, ya que podría provocar lesiones físicas.</p>	  	<p>No sobrecargue las tomas de corriente eléctrica ni enchufe varios dispositivos en la misma toma de corriente eléctrica. Existe riesgo de incendio, descarga eléctrica y otros daños.</p>
   	<p>No intente desmontar, manipular ni reparar el adaptador de CA, ya que puede producirse un incendio, una descarga eléctrica o lesiones. Póngase en contacto con el servicio al cliente de Brother para solicitar el servicio de la impresora o algún tipo de reparación (la garantía no cubre daños debidos al desmontaje o las alteraciones que haya realizado el usuario).</p>	  	<p>Utilice el adaptador de CA y los cables de forma correcta y observe las precauciones siguientes, ya que puede producirse un incendio o una descarga eléctrica.</p> <ul style="list-style-type: none"> <li>• No dañe el adaptador de CA.</li> <li>• No modifique el adaptador de CA.</li> <li>• No retuerza el adaptador de CA.</li> <li>• No doble excesivamente el adaptador de CA.</li> <li>• No tire del adaptador de CA.</li> <li>• No coloque objetos sobre el adaptador de CA.</li> <li>• No someta a calor al adaptador de CA.</li> <li>• No ate el adaptador de CA.</li> <li>• No permita que el adaptador de CA quede atrapado.</li> </ul>
  	<p>No derrame líquidos de ningún tipo sobre la impresora. Puede producirse un incendio, una descarga eléctrica o daños.</p>		
  	<p>No utilice el adaptador de CA cerca de llamas o calefactores. Si se funde la cubierta del adaptador de CA o los cables, puede producirse un incendio o una descarga eléctrica.</p>		
 	<p>Quite con regularidad el enchufe de suministro eléctrico de la toma de corriente eléctrica y limpie la base de las clavijas y entre las clavijas. Si deja el enchufe de suministro eléctrico en la toma de corriente eléctrica durante un largo periodo de tiempo, se puede acumular polvo en la base de las clavijas del enchufe. Esto podría ocasionar un cortocircuito que provocaría un incendio.</p>	     	<p>Cuando desconecte el cable de alimentación de la toma de corriente eléctrica, no tire del cable. Sujete el enchufe y extráigalo de la toma de corriente eléctrica. Existe riesgo de incendio, descarga eléctrica u otros daños.</p> <p>Brother recomienda encarecidamente que NO se utilice un cable alargador.</p>

## ⚠ ADVERTENCIA


<p>⊘ No utilice enchufes dañados ni tomas de corriente eléctricas deformadas. Existe riesgo de incendio, descarga eléctrica y otros daños.</p>	<p>⚠ Al conectar cables y accesorios, asegúrese de que se conectan debidamente y en el orden correcto. Conecte solo componentes que estén diseñados específicamente para esta impresora. Hay riesgo de incendio o lesiones. Consulte las instrucciones para la conexión.</p>
<p>⚠ Asegúrese de que el cable del enchufe de suministro eléctrico esté correctamente introducido en la toma de corriente eléctrica. Existe riesgo de incendio, descarga eléctrica u otros daños.</p>	

## ⚠ AVISO

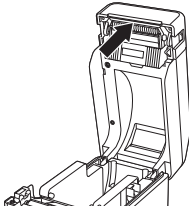
### ■ Impresora

<p>⚠ Asegúrese de que los niños no metan los dedos en las piezas móviles o en las aperturas de la impresora.</p>	<p>⊘ No sujete la impresora con una sola mano. La impresora se podría resbalar.</p>
<p>⊘ No sujete la impresora por la cubierta de compartimento de rollo RD. Hay riesgo de lesiones si la cubierta se suelta y la impresora se cae.</p>	<p>⊘ Coloque la impresora sobre una superficie plana y estable, como un escritorio.</p>
	<p>⊘ No coloque objetos pesados sobre la impresora.</p>

### ■ Cable de alimentación/adaptador de CA

	<p>Si la impresora no se va a usar durante un periodo largo, quite el cable de alimentación de la toma de corriente eléctrica.</p>
--	--

### ■ Barra de corte

<p>⊘ No toque la barra de corte directamente, ya que puede producirse una lesión. Para evitar lesiones cuando la impresora no esté en uso, coloque la cubierta de la barra de corte que venía instalada cuando se adquirió la impresora.</p>	
--	---

## ⚠ AVISO

### ■ Rollo RD (rollo de papel térmico)

⚠	Tenga cuidado de no dejar caer el rollo RD.	⚠	Dependiendo de la zona, del material y de las condiciones del entorno, la etiqueta puede despegarse o fijarse permanentemente y el color de la etiqueta puede cambiar o transferirse a otros objetos. Antes de pegar la etiqueta, compruebe las condiciones del entorno y el material. Pruebe la etiqueta pegando un trozo pequeño en una zona discreta de la superficie de destino.
⊘	No coloque el rollo RD sobre una superficie inestable, como una mesa inestable o una estantería en posición elevada. En caso de caída, pueden producirse lesiones.		
⚠	El rollo RD utiliza papel térmico de modo que el color de la etiqueta y de la impresión puede cambiar o perder intensidad si se expone a la luz solar o al calor. Cuando se utilice en exteriores y cuando la durabilidad sea un factor importante, no se recomienda el uso del rollo RD.		

## IMPORTANTE

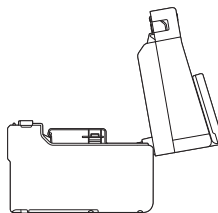
### ■ Impresora

⊘	La impresora podría presentar algún fallo de funcionamiento si se deja cerca de una televisión, una radio, un horno microondas, etc. No use la impresora cerca de ninguna máquina que pueda provocar interferencias electromagnéticas.	⊘	No deje caer ni golpee la impresora.
⊘	No retire las etiquetadas adheridas a la impresora. En estas etiquetas se facilita información sobre el funcionamiento y se indica el número de modelo de la impresora.	⚠ ⊘ ⊘	No utilice disolventes, benceno, alcohol u otros solventes orgánicos para limpiar la impresora. Si lo hace, puede dañarse el acabado de la superficie. Para limpiar la impresora, utilice un paño suave y seco.

## Otras advertencias/precauciones

### ■ Impresora

⊘	Asegúrese de que se pueda acceder fácilmente al cable de alimentación para poder extraerlo en caso de emergencia. No coloque objetos sobre o cerca del cable de alimentación.	⚠	Impresoras con Pantalla del panel táctil (opcional). Antes de abrir la cubierta de compartimento de rollo RD, cierre el LCD.
⊘	No introduzca ningún objeto o bloquee la ranura de salida de la etiqueta, el puerto USB, el puerto serie, el puerto LAN o el puerto USB Host.		
⊘	El puerto serie se ha diseñado específicamente para los accesorios opcionales del adaptador RJ25 a DB9M. No conecte una línea telefónica o una caja registradora.		
⚠	Cuando no se utilice durante un período prolongado, extraiga el rollo RD de la impresora.	⊘	No use papel plegado, mojado o húmedo; de lo contrario, el papel puede alimentarse incorrectamente o puede ocurrir un fallo en el funcionamiento del dispositivo.
⚠	Mantenga siempre cerrada la cubierta de compartimento de rollo RD al imprimir.	⊘	No toque el papel o las etiquetas con las manos mojadas; de lo contrario, puede ocurrir un fallo en el funcionamiento.



## Otras advertencias/precauciones

### ■Rollo RD (rollo de papel térmico)

- ⚠ Utilice exclusivamente accesorios y consumibles originales de Brother (indicados por la marca **RD ROLLS** )
- Algunos rollos RD no se pueden usar con esta impresora debido a su ancho o diámetro. Asegúrese de comprobar los tipos de rollos compatibles antes de comprarlos.
- Si la etiqueta se adhiere en una superficie húmeda, sucia o con grasa, puede despegarse fácilmente. Antes de pegarla, limpie la superficie en la que se adherirá la etiqueta.
- No exponga el rollo RD a la luz solar directa, altas temperaturas, alta humedad o polvo. Guárdelo en un lugar templado y oscuro. Utilice el rollo RD tan pronto como se abra el paquete.
- El rollo RD utiliza papel térmico de modo que los rayos ultravioletas, el viento y la lluvia pueden hacer que el color de la etiqueta pierda intensidad y los bordes de la etiqueta se despeguen.
- Rayar la superficie impresa de la etiqueta con las uñas u objetos metálicos o tocar la superficie impresa con las manos húmedas, sudorosas o impregnadas de pomadas medicinales, etc., puede hacer que el color cambie o pierda intensidad.
- No pegue etiquetas a personas, animales o plantas. Nunca pegue etiquetas en propiedades públicas o privadas sin permiso.
- Es posible que las últimas etiquetas del rollo RD no se impriman correctamente; por lo tanto, cada rollo contiene más etiquetas de las que se indican en el paquete.
- Cuando una etiqueta se retira después de haberse adherido en una superficie, una parte de esta puede permanecer pegada.
- Una vez pegada una etiqueta, puede resultar difícil retirarla.

### ■Etiqueta de advertencia

- ⚠ Las siguientes etiquetas de advertencia aparecen en la impresora. Entienda completamente el contenido de cada etiqueta de advertencia y realice las operaciones mientras observa las precauciones que se han descrito. Además, tenga cuidado en no despegar o rascar las etiquetas de advertencia.



## ⚠ AVISO

### Conexión LAN (solo para TD-2125N/2125NWB/2135N/2135NWB)

- Conecte este producto a una conexión LAN que no esté sujeta a sobretensiones.



# Marcas comerciales

La marca denominativa Bluetooth® es una marca comercial registrada propiedad de Bluetooth SIG, Inc. y cualquier uso que Brother Industries, Ltd. haga de dichas marcas se realiza bajo licencia. Otros nombres y marcas comerciales son propiedad de sus respectivos propietarios.

Wi-Fi® es una marca comercial registrada de Wi-Fi Alliance®.

Cada propietario de los software mencionados en este documento tiene un Contrato de licencia de software específico para sus programas patentados.

Todos los nombres comerciales y nombres de productos de empresas que aparecen en productos Brother, documentos asociados y cualquier otro material son marcas comerciales o marcas comerciales registradas de estas respectivas empresas.

## Observaciones sobre la licencia de código abierto

Este producto incluye software de código abierto.

Para consultar las observaciones sobre la licencia de código abierto, vaya a la selección de descarga del manual en la página de inicio del modelo del Página web de soporte de Brother [support.brother.com](http://support.brother.com).

# Regulación

## Comisión Federal de Comunicaciones (FCC) (EE. UU.)

Este equipo ha sido probado y se ha determinado que cumple con los límites establecidos para dispositivos digitales Clase B, de conformidad con la Parte 15 de las Normas de la FCC. Estos límites están diseñados para ofrecer una protección razonable contra las interferencias perjudiciales en una instalación doméstica. Este equipo genera, utiliza y puede irradiar energía de radiofrecuencia y, si no se instala y se utiliza de acuerdo con las instrucciones suministradas, podría ocasionar interferencias perjudiciales para las comunicaciones por radio. No obstante, no se puede garantizar que no se vayan a producir este tipo de interferencias en una instalación en particular. Si este equipo ocasiona interferencias perjudiciales en la recepción de radio o televisión, lo que puede comprobarse encendiendo y apagando el equipo, se recomienda que el usuario intente corregir la interferencia mediante una de las siguientes acciones:

- Reoriente o reubique la antena de recepción.
- Aumente la separación entre el equipo y el receptor.
- Conecte el equipo a un tomacorriente de un circuito diferente al del tomacorriente del receptor.
- Acuda al distribuidor o a un técnico con experiencia para obtener ayuda.

### Importante

- Los cambios o las modificaciones no aprobados expresamente por Brother Industries, Ltd. podrían anular la autorización que tiene el usuario para utilizar este equipo.
- El código de CA con núcleo de ferrita tiene que usarse para la EMC (compatibilidad electromagnética).
  - Se tiene que utilizar un cable de interfaz blindado a fin de garantizar el cumplimiento de los límites para un dispositivo digital de Clase B.

## Declaración de conformidad del proveedor de la Comisión Federal de Comunicaciones (FCC) (EE. UU.)

Parte responsable: Brother Mobile Solutions, Inc.  
11030 Circle Point Road, Suite 100  
Westminster, CO 80020, EE. UU.  
Tel: (303) 460-1600

declara que el producto

Nombre del producto: Impresora de etiquetas Brother  
Número de modelo: TD-2020A/2125N/2135N/2125NWB/2135NWB

cumple la Parte 15 de las Normas de la FCC. Su utilización está sujeta a las dos condiciones siguientes: (1) este dispositivo no debe causar interferencias dañinas y (2) este dispositivo debe aceptar cualquier interferencia que reciba, incluidas las que puedan causar una operación no deseada.

## Aviso de exposición a RF (TD-2125NWB, TD-2135NWB EE. UU./Canadá)

Este equipo cumple con los límites de exposición a radiación de FCC/IC establecidos para un entorno sin control y cumple con las directrices de exposición a radiofrecuencia (RF) FCC y RSS-102 de la normativa de exposición a radiofrecuencia RF. Este equipo debe instalarse y operar manteniendo el radiador a 20 cm o más del cuerpo de una persona.

## **Declaración de conformidad de Industria Canadá (Solo para Canadá)**

---

### **El funcionamiento está sujeto a las dos condiciones siguientes:**

(1) este dispositivo no puede causar interferencias y (2) este dispositivo debe aceptar cualquier interferencia, incluida la interferencia que pueda causar un funcionamiento no deseado de este dispositivo.

### **Exención de responsabilidad**

Brother se exime de cualquier garantía en relación con la evasión, mitigación o no ocurrencia de cualquier avería, falla, caída del sistema, bloqueo, infección por virus, daño en los datos o desaparición de estos, así como cualquier otro tipo de error, al usar este producto. HASTA EL PUNTO PERMITIDO POR LA LEGISLACIÓN APLICABLE, BROTHER NO SERÁ RESPONSABLE DE NINGÚN BENEFICIO PERDIDO NI DE NINGÚN DAÑO INDIRECTO, ESPECIAL, INCIDENTAL, CONSECUENTE, EJEMPLAR O PUNITIVO SUFRIDO POR EL CLIENTE O CUALQUIER OTRO TERCERO.

**brother**

D02H66001

