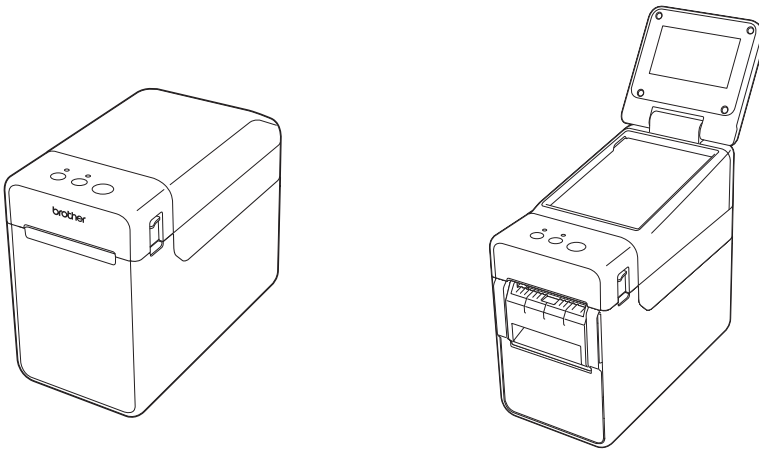


## 安全にお使いいただくために

TD-2135N/2135NWB  
TD-2135NSA/2135NWBSA



ご使用になる前に必ず本書をお読みください。  
本書はお読みになった後も大切に保管して、いつでも手に取ってみることができるようにしてください。

### 困ったときは

本製品の動作がおかしいとき、故障かなと思ったときなどは、弊社サポートサイト ([support.brother.co.jp](http://support.brother.co.jp)) の製品マニュアル内の「ユーザーズガイド」を参照してください。

### 保証書付

保証書に「お買い上げ日」「販売店名」などが記入されていることを確認して、販売店でお受け取りください。

# はじめに

このたびは、ラベルプリンター TD-2135N/2135NWB/2135NSA/2135NWBSA（以下「本機」）をお買い上げいただき、まことにありがとうございます。

付属の安全にお使いいただくために（本書）、クイックリファレンスガイド（別紙）およびユーザーズガイド（弊社サポートサイト参照）は、使用上のご注意や操作方法を記載しています。

ソフトウェアユーザーズガイド（弊社サポートサイト参照）は、P-touch Editor の操作方法を記載しています。

ネットワークユーザーズガイド（弊社サポートサイト参照）は、ネットワークに関しての詳細を記載しています。

ご使用になる前に、必ず、全ての取扱説明書をお読みの上、正しくお使いください。

最新版の取扱説明書は、弊社ホームページ上のサポートサイト ([support.brother.co.jp](http://support.brother.co.jp)) からダウンロードすることも可能です。

本書はお読みになったあとも大切に保管し、いつでも手にとって見られるようにしてください。




## ■重要なお知らせ

- 本書の内容は予告なく変更されることがあります。
- 本書の内容の一部または全部を無断で複写、転載することは禁じられています。
- 地震および当社の責任以外の火災、第三者による行為、その他の事故、お客様の故意または過失、誤用、その他特殊な条件下での使用により生じた損害に関して、当社は一切その責任を負いかねますので、あらかじめご了承ください。
- 本機の使用または使用不能から生じるいかなる他の損害（消失、事業利益の損失、遺失利益、事業の中断、通信手段の消失または第三者からのいかなる請求など）に関して、当社は一切その責任を負いかねますので、あらかじめご了承ください。
- 万一、当社の製造上の原因による品質不良があった場合には、商品をお取り替えまたは修理いたします。それ以外の責はご容赦いただきます。
- 当社が関与しない接続機器、ソフトウェアとの組み合わせによる誤動作などから生じた損害に関して、当社は一切責任を負いません。
- ブラザー工業株式会社は、本書に掲載された仕様ならびに資料を予告なしに変更する権利を有します。また、提示されている資料に依拠したため生じた損害（間接的損害を含む）に対しては、出版物に含まれる誤植その他の誤りを含め、一切の責任を負いません。












# 安全にお使いいただくために

万一、異常が発生した場合はすぐに使用を中止し、お買い上げの販売店、または弊社コールセンターにご連絡ください。












人身、製品等への傷害を回避するため、本章に記載された安全情報に必ず従ってください。表示と意味は次の通りです。

 <b>危険</b>	この表示を無視して誤った取り扱いをすると、ほぼ間違いなく人が死亡あるいは重傷を負う極めて高度な危険があることを示しています。
 <b>警告</b>	この表示を無視して誤った取り扱いをすると、人が死亡または重傷を負う可能性がある内容を示しています。
 <b>注意</b>	この表示を無視して誤った取り扱いをすると、人が傷害を負う可能性がある内容を示しています。
<b>重要</b>	この表示を無視して誤った取り扱いをすると、物的損害が発生する可能性がある内容を示します。

本書で使用している絵表示は次の通りです。

	「火災の危険があること」を示しています。		「分解してはいけないこと」を示しています。
	「感電の危険があること」を示しています。		「水ぬれ禁止」を示しています。
	「やけどの危険があること」を示しています。		「しなければいけないこと」を示しています。
	「してはいけないこと」を示しています。		「電源プラグを抜くこと」を示しています。
	「火気に近づけてはいけないこと」を示しています。		「可燃性スプレーを使用してはいけないこと」を示しています。
	「アルコールなどの有機溶剤や液体を使用してはいけないこと」を示しています。		

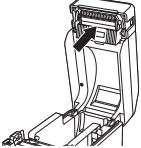
## ■安全上のご注意

 <b>警告</b>	
<b>■本体</b>	
 医療機器の周辺など、特殊な環境でご使用になる場合には、お使いの機器が無線の影響を受けやすいかどうかを説明書で確認するなど、電磁波の問題がないことを事前に十分に確認してください。	  
 心臓ペースメーカーをお使いの方は、異常を感じたら本機から離れてください。そして、直ちに、医師にご相談ください。	
 子供、特に乳幼児の手の届かないところに保管してください。けがなどの原因となります。	 
 本機が入っていた袋は、お子様がかぶって遊ばないように、手の届かない所に保管または廃棄してください。かぶって遊ぶと窒息のおそれがあります。	 

煙が出ている、変な臭いがする、変な音がするなどの異常な状態で使用しないでください。火災・感電・故障の原因となります。すぐに本機の電源スイッチを切り、電源コードをコンセントから抜いて、お買い上げの販売店、または弊社コールセンターに修理をご依頼ください。

本機を分解、改造しないでください。火災や感電、故障の原因となります。内部の点検、調整、修理はお買い上げの販売店、または弊社コールセンターにご依頼ください。(お客様による分解、改造により故障した場合は、保証期間内でも有償修理となります。)

## ⚠ 警告

<p>⊘ 液体でぬらさないでください。火災や感電、故障の原因となります。</p> <p>⚠</p> <p>⚠</p>	<p>⊘ 激しい雷雨の最中は本機に触れないでください。感電の原因となります。</p> <p>⚠</p>
<p>⊘ 火気に近づけないでください。火災や感電、故障の原因となります。</p> <p>⚠</p> <p>⚠</p>	<p>⊘ 本機を清掃する際、可燃性のスプレーなどは使用しないでください。また、近くでのご使用もおやめください。火災や感電の原因となります。</p> <p>⚠</p> <p>⚠</p>
<p>⊘ 本機の上に次のようなものを置かないでください。これらが本機内部の電気部品などに接触すると、火災や感電、故障の原因となります。本機内に入ったときは、電源コードをコンセントから抜いて、お買い上げの販売店、または弊社コールセンターにご連絡ください。</p> <p>⚠</p> <p>⚠</p> <p>⚠</p> <p>⊘ ネットレス、プレスレットなどの金属物 ・コップ、花瓶、植木鉢など、水や液体が入った容器</p>	<p>⊘ 本機の汚れは、柔らかい乾いた布で拭いてください。</p> <p>⊘ 可燃性スプレーの例</p> <ul style="list-style-type: none"> <li>・ほこり除去スプレー</li> <li>・殺虫スプレー</li> <li>・アルコールを含む除菌、消臭スプレーなど</li> <li>・アルコールなどの有機溶剤や液体</li> </ul>
<p>⊘ 本機に有機溶剤（ベンジン、シンナー、除光液、芳香剤など）を付着させないでください。本機が変形または溶解し、感電や火災の危険性があります。</p> <p>⚠</p> <p>⚠</p>	<p>⊘ 印字ヘッド周辺の金属部分には触れないでください。使用中、印字ヘッドは高温になります。また、使用後もしばらくは高温のままです。直接手で触れないでください。</p>
<p>⊘ 本機の内部や端子に異物を入れないでください。クリップやホチキスの針などの金属片や液体が本機内の部品と接触すると、火災や感電、故障の原因となります。万一、異物が本機に入った場合は、すぐに本機の電源スイッチを切り、電源コードをコンセントから抜いて、お買い上げの販売店、または弊社コールセンターにご連絡ください。</p> <p>⚠</p> <p>⚠</p> <p>⚠</p> <p>⊘</p>	
<p>⊘ 本機の掃除をするときは必ず電源スイッチを切り、電源コードをコンセントから抜いてください。火災や感電、故障の原因となります。</p> <p>⚠</p> <p>⚠</p>	
<h3>■電源コード・ACアダプター</h3>	
<p>⚠ 必ず付属の電源コードを使用して、指定された電源（AC100V、50 Hzまたは60 Hz）で使用してください。それ以外で使用すると、火災や感電、故障の原因となります。</p> <p>⚠</p> <p>⚠</p>	<p>⚠ ACアダプターを分解、改造しないでください。火災や感電、故障の原因となります。内部の点検、調整、修理はお買い上げの販売店、または弊社コールセンターにご依頼ください。（お客様による分解、改造により故障した場合は、保証期間内でも有償修理となります。）</p> <p>⚠</p> <p>⚠</p>
<p>⊘ ぬれた手で電源コード、電源プラグに触れないでください。感電の原因となります。</p> <p>⚠</p>	

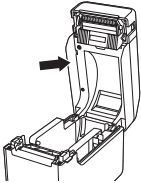
## ⚠ 警告

### ■電源コード・ACアダプター

<p>⊘</p> <p>⚠</p> <p>⚠</p>	<p>液体でぬらさないでください。火災や感電、故障の原因となります。</p>	<p>⚠</p>	<p>子供、特に乳幼児の手の届かないところに保管してください。けがなどの原因となります。</p>
<p>⊘</p> <p>⚠</p> <p>⚠</p>	<p>火気に近づけないでください。ACアダプターやケーブル類の被覆が溶けて火災や感電、故障の原因となります。</p>	<p>⚠</p> <p>⚠</p>	<p>定期的に電源プラグをコンセントから抜いて、電源プラグの刃の根元や、刃の間を清掃してください。長期間電源プラグをコンセントに差ししておく、電源プラグの刃の根元にほこりが積もり、漏電や火災の原因になります。</p>
<p>⊘</p> <p>⚠</p> <p>⚠</p> <p>⚠</p>	<p>ACアダプターの端子に異物を入れないでください。火災、感電ややけど、故障の原因となります。</p>		
<p>⊘</p> <p>⚠</p> <p>⚠</p> <p>⚠</p>	<p>ACアダプターやケーブル類に有機溶剤（ベンジン、シンナー、除光液、芳香剤など）を付着させないでください。ACアダプターやケーブル類が変形または溶解し、感電や火災の危険性があります。</p>	<p>⊘</p> <p>⚠</p> <p>⚠</p>	<p>傷んだ電源プラグやゆるんだコンセントは使用しないでください。火災や感電、故障の原因となります。</p>
<p>⊘</p> <p>⚠</p> <p>⚠</p> <p>⚠</p>	<p>たこ足配線はしないでください。火災や感電、故障の原因となります。</p>	<p>⚠</p> <p>⚠</p> <p>⚠</p>	<p>電源コードを抜くときは、コードを引っ張らずに電源プラグの本体（金属でない部分）を持って引き抜いてください。火災や感電、故障の原因となります。</p>
<p>⊘</p> <p>⚠</p> <p>⚠</p> <p>⚠</p>	<p>ACアダプターやケーブル類の誤った取り扱いが火災や感電の原因となるので、以下のことを守ってください。</p> <ul style="list-style-type: none"> <li>・傷つけない</li> <li>・加工しない</li> <li>・ねじらない</li> <li>・無理にまげない</li> <li>・引っ張らない</li> <li>・物を載せない</li> <li>・加熱しない</li> <li>・たばねない</li> <li>・はさみ込まない</li> </ul>	<p>⊘</p> <p>⚠</p> <p>⚠</p> <p>⚠</p>	<p>原則、延長コードは使用しないでください。使用される場合は、延長コードの使用方法にしたがって正しく使用してください。使い方を誤ると火災や感電、故障の原因となりますので十分ご注意ください。</p>
<p>⚠</p> <p>⚠</p>	<p>電源プラグやACアダプターは根元まで確実に差し込んでください。火災や感電、故障の原因となります。</p>	<p>⚠</p> <p>⚠</p>	<p>各種ケーブルやオプション品を取り付ける際は、取り付ける向きや手順を間違えないでください。また、指定以外のものは使用しないでください。火災やけがをするおそれがあります。取扱説明書の指示に従って、正しく取り付けてください。</p>

## ⚠ 注意

### ■本体

<p>⚠</p>	<p>お様が本機の動作する部分や開口している部分に指をいれないように注意してください。</p>	<p>⊘</p>	<p>本機を片手で持たないでください。片手で持つと落下の危険性があり、けがなどの原因となります。</p>
<p>⊘</p>	<p>ロール紙カバーだけを持って、使用しないでください。カバーが外れて、本機が落ちると、けがなどの原因となります。</p> <div style="text-align: center;">  </div>	<p>⊘</p> <p>⊘</p>	<p>本機をぐらついた台の上や高い棚の上など不安定な場所に置かないでください。倒れたり、落下して、けがをするおそれがあります。</p>
		<p>⊘</p>	<p>本機の上に重いものを置かないでください。バランスが崩れて倒れたり、落下して、けがをするおそれがあります。</p>

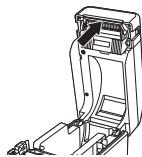
## ⚠ 注意

### ■電源コード

- Ⓢ ご使用にならないときは、安全のために必ず電源コードをコンセントから抜いてください。

### ■ティアバー

- ⊘ ティアバーには直接手を触れないでください。けがをすおそれがあります。本機を使用しないときは、けがを防ぐために、ご購入時に取り付けられていたカバーをつけてください。



### ■RD ロール (感熱ロール)

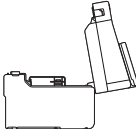
- ⊘ RD ロールをぐらついた台や高い棚の上など不安定な場所に置かないでください。倒れたり、落下して、けがをすおそれがあります。

## 重要

### ■本体

- |   |  |
|---|--|
| <p>⊘ 本機はテレビやラジオ、電子レンジの近くに置くと、誤動作する可能性があります。電磁妨害のもとになる機器の近くには設置しないでください。</p> | <p>⊘ 落としたり、叩いたり、傷つけるようなことはしないでください。</p>  |
| <p>⊘ 本機に貼られているラベル類（操作を示したり、製品番号が記載されたラベル）は、はがさないでください。</p>                  | <p>⚠ 本機のお手入れには、シンナー、ベンジン、アルコールなどの有機溶剤は使用しないでください。塗装がはがれたり、傷の原因となります。本機の汚れは、柔らかい乾いた布で拭いてください。</p> |

## その他のご注意／お願い

- |  |   |
|--|---|
| <p>⊘ いつでも電源コードが抜けるように、電源コードの周りには物を置かないでください。非常時に電源コードが抜けなくなります。</p>                            | <p>⚠ 印刷するときは、ロールカバーを必ず閉めてください。</p>  |
| <p>⊘ 用紙排出口、電源コネクタ、USB ポート、シリアルポート、LAN ポート、または USB ダイレクトインターフェイスに物を入れたり、ふさいだりしないでください。</p>      | <p>⚠ (TD-2135NSA/2135NWBSA のみ) ロールカバーを開けるときは、LCD ディスプレイを閉じた状態で開けてください。</p>                  |
| <p>⊘ シリアルポートは、ブラザーの提供するシリアルケーブル変換アダプターの専用ポートです。電話線、キャッシュドロー（cash drawer）等のプラグをつながないでください。</p>  |          |
| <p>⊘ ファンフォールド用紙（「連続帳票」、「九十九折用紙」）を除いて、折れ曲がった用紙・ぬれた用紙・水滴のついた用紙は使用しないでください。紙詰まりや動作不良の原因となります。</p> | <p>⚠ 長期間ご使用にならないときは、RD ロール（感熱ロール）をはずして保管してください。プリンター内で放置すると、RD ロールの感熱面が変色、劣化するおそれがあります。</p> |
|  | <p>⊘ ぬれた手で本機に触れないでください。動作不良の原因となります。</p>  |

## 重要

## ■ RD ロール (感熱ロール)

① プラザー純正品をご使用ください。(RD ROLLS  
② このマークが付いています。)

RD ロールであっても、幅や径のサイズによっては本機でご使用になれない場合があります。対応するロールの種類をお確かめの上、ご購入ください。

RD ロールを落とさないように注意してください。落下してゴミが付着した場合、ヘッドや搬送機構を痛める原因となります。

ラベルを貼る場所・材質・環境条件によっては、ラベルがはがれたり、取れなくなったり、変色したり、文字や色が付着したりする可能性があります。ラベルを貼りたい場所の環境条件や材質を確認し、目立たないところにラベルの小片を貼って試してから、ご使用ください。

ラベルを貼る場所の表面がぬれていたり、汚れていたり、油がついていたりすると、ラベルがはがれやすくなります。表面を拭いてから貼ってください。

直射日光・高温多湿・ほこりをさけ、冷暗所で保管してください。また、開封したらできるだけはやくご使用ください。

RD ロールは感熱紙を使用しております。日光・熱・紫外線・風・雨・屋内の照明にさらすとベース地や印刷した文字の色があせたり、ラベルの場合ははがれたりする可能性があります。耐久性を必要とする屋外や屋内での使用に RD ロールを使用しないでください。

① 感熱紙の表面や裏面にペン等で文字を書いたり捺印すると、周囲の印字した文字が消えたり変色したりすることがあります。また、インクが乾くまでに時間がかかりません。印字した文字は、次のものとの接触でも消えたり変色したりします。塩化ビニル製品、財布などの皮革製品、有機化合物(アルコール、ケトン、エステル等)、接着テープ、消しゴム、ゴムマット、マジック、サインペン、修正液、カーボン、糊、ジアゾ感光紙、ハンドクリーム、整髪料、化粧品、雨水、水、汗など。

② 印字面を爪や金属で傷つけたり、水・汗・ハンドクリームなどでぬれた手で触れたりしないでください。変色や色あせの原因となります。

③ 人・動物・植物にラベルを貼らないでください。また、許可なく公共または私有のものにラベルを貼らないでください。

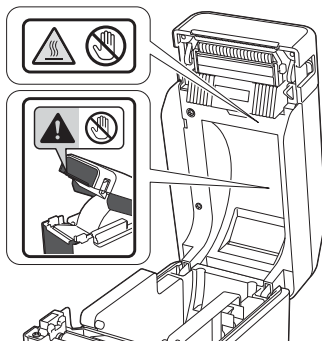
RD ロールは、最後の印刷が正常に作成できない場合があります。そのためパッケージ上で記載されているラベル枚数よりも多く含まれています。

ラベルをはがす際に、ラベルの一部が表面に残る場合があります。

RD ロールに使用しているラベルはいったん付けられると、容易にこれらのラベルを剥き取ることができません。

## ■ 警告ラベル

① 本機には、下図のような警告ラベルが表示されています。各警告ラベルの内容を十分理解し、記載事項を守って作業を行ってください。また、警告ラベルは、はがれたり、傷ついたりしないよう十分注意してください。



## 登録商標

brother のロゴはブラザー工業株式会社の登録商標です。

ブラザーは、ブラザー工業株式会社の登録商標です。

© 2013 Brother Industries, Ltd. All rights reserved.

Bluetooth® ワードマークは登録商標であり、Bluetooth SIG, Inc. が所有権を有します。ブラザー工業株式会社は使用許諾の下でこれらのマークを使用しています。その他の商標および登録商標は、それぞれの所有者の商標および登録商標です。

Wi-Fi® は Wi-Fi Alliance® の登録商標です。

本ガイドに製品名が記載されている各ソフトウェアの開発会社は、著作プログラムに特定したソフトウェアライセンス契約を有します。

ブラザー製品および関連資料等に記載されている社名及び商品名はそれぞれ各社の商標または登録商標です。

## オープンソースライセンス公開

オープンソースライセンスに関する記述は、弊社サポートサイト [support.brother.co.jp](http://support.brother.co.jp) の製品マニュアルをご覧ください。

## 免責

本書の指示に従わない場合、火災、感電、火傷、あるいは窒息など、人に危害が及び、または物的損害が発生する可能性が高まります。

当社は、本製品を使用したことによる故障、誤作動、システム破壊、ハングアップ、ウイルス感染、データの損害または喪失その他のエラー等の発生の回避、緩和、又は不発生を保証するものではありません。

適用される法律が許す範囲で、お客様または第三者に生じるいかなる逸失利益、間接損害、特別損害、偶発損害、派生損害、または懲罰的損害につきましても、一切責任を負いません。



# 規格

## ■ VCCI 規格

この装置は、クラス B 情報技術装置です。この装置は、家庭環境で使用することを目的としていますが、この装置がラジオやテレビジョン受信機に近接して使用されると、受信障害を引き起こすことがあります。

取扱説明書に従って正しい取り扱いをしてください。

VCCI-B

## ■ 海外でのご使用について

本機は、日本国内での無線規格に準拠し、認定を取得しています。日本国内でのみお使いいただけます。また、海外でのご使用になると罰せられることがあります。

## ■ 無線 LAN/Bluetooth ご使用時のご注意 (TD-2135NWB、TD-2135NWBSA)

この製品の使用周波数帯では、電子レンジなどの産業・科学・医療用機器のほか、工場の製造ライン等で使用されている移動体識別用の構内無線局（免許を要する無線局）および特定小電力無線局（免許を要しない無線局）が運用されています。

(1) 製品を使用する前に、近くで移動体識別用の構内無線局および特定小電力無線局が運用されていないことを確認してください。

(2) 万一、製品から移動体識別用の構内無線局に対して電波干渉の事例が発生した場合には、無線 LAN に関しては使用周波数を変更するため、速やかに無線 LAN の使用チャンネルか内線用の通信チャンネルを変更するか、または電波の発射を停止した上、お客様相談窓口へお問い合わせください。

Bluetooth に関しては、速やかにメインスイッチをオフにして、製品の使用を停止してください。

(3) その他、製品から移動体識別用の特定小電力無線局あるいはアマチュア無線局に対して有害な電波干渉の事例が発生した場合など何かお困りのことが起きたときは、お客様相談窓口へお問い合わせください。

## 電波の種類と干渉距離



「2.4」：2.4GHz 帯を使用する無線設備を表す。

「FH」：変調方式が FH-SS 変調方式であることを表す。

「XX」：変調方式が DS-SS/FH-SS/OFDM 方式、DS-FH、FH-OFDM 複合方式以外の“その他の方式”であることを表す。

「DS」：変調方式が DS-SS 方式であることを表す。

「OF」：変調方式が OFDM 方式であることを表す。

「4」：想定される与干渉距離が 40m 以下であることを表す。

「8」：想定される与干渉距離が 80m 以下であることを表す。

「- - -」：全帯域を使用し、かつ、移動体識別装置の帯域を回避可能であることを意味する。

## 電波の種類と干渉距離

IEEE802.11a / n			
<del>J52</del>	W52	W53	W56

W52、W53は屋内使用限定

「IEEE802.11a/n」：本製品が準拠する 5GHz 帯の無線規格を表す。

「J52」：34/38/42/46ch (5170-5230MHz) のチャンネル (周波数) が使用不可であることを表す。

「W52」：36/40/44/48ch (5180-5240MHz) のチャンネル (周波数) が使用可能であることを表す。

「W53」：52/56/60/64ch (5260-5320MHz) のチャンネル (周波数) が使用可能であることを表す。

「W56」：100/104/108/112/116/120/124/128/132/136/140ch (5500-5700MHz) が使用可能であることを表す。

「W52、W53 は屋内使用限定」：W52、W53 は屋内でのみ使用可能であることを表す。

### ■無線モジュール内蔵について

本機は、日本の電波法に基づき認証された無線モジュールを搭載しております。

### ■電源高調波

JIS C 61000-3-2 適合品

本機は、高調波電流規格「JIS C 61000-3-2」に適合しています。

# アフターサービス

## ■消耗品 / オプション品のご注文について

このたびは本機をお買い上げいただき、まことにありがとうございます。

消耗品 / オプション品はお買い上げいただいた販売店でも取り扱いがございましたが、弊社直販サイト、ブラザーダイレクトクラブでもご購入ができます。

### ● WEB からのご注文

ブラザーダイレクトクラブ

検索

(スマートフォンはこちらから)

<https://direct.brother.co.jp/top/>



### ● お電話でのご注文

フリーダイヤル：0120-118-825

受付時間：9:00～12:00 / 13:00～17:00

\*土・日・祝日・弊社指定休日を除く

FAX 番号：052-825-0311

消耗品、オプション品について詳しくは、

<http://www.brother.co.jp/product/labelprinter/index.htm>

からモデルを選択して [消耗品・オプション] をクリックしてください。

ブラザーダイレクトクラブ <https://direct.brother.co.jp/top/> でもご確認ができます。

## ■ユーザーサポートについて

保証書は本書の裏表紙に付属しています。販売店・お買い上げ年月日等が記入されているかご確認ください。保証書、保証規定をよくお読みの上、大切に保管してください。アフターサービスについてご不明な点やご相談がある場合は、お買い上げの販売店、または下記「ブラザーコールセンター」までお問い合わせください。

### ブラザーコールセンター

URL support.brother.co.jp (スマートフォンはこちらから)



TEL 0570-061030

受付時間 月～土 9:00 ～ 12:00 / 13:00 ～ 17:00

\*日曜日・祝日・弊社指定休日を除く

\*営業時間、電話番号については事前予告なく変更になる場合がございます。  
その際はホームページにてお知らせいたします。

(ブラザーコールセンターは、ブラザー販売株式会社が運営しています。)

## ■部品の保有期間について

本機の補修用性能部品の最低保有期間は生産終了後5年です。

注) 補修用性能部品とは、その製品の機能を維持するために必要な部品です。

## ブラザー販売株式会社

〒467-8577 名古屋市瑞穂区苗代町15-1  
ブラザーコールセンター TEL: 0570-061030

D02H65001A

