

## PT-E310BT/PT-E510/PT-E560BT

**RO Ghid de siguranța produsului**
Asigurați-vă că citiți acest ghid înainte de a folosi imprimanta de etichete. Păstrați acest ghid într-un loc sigur pentru o consultare ulterioară.

**Pentru întrebări frecvente, depanare și descărcarea de aplicații software și manuale, vizitați [support.brother.com](http://support.brother.com).**

## Măsurι de siguranță

- Pentru service, modificări sau reparații, contactați Centrul de asistență clienți Brother sau dealerul Brother local.
- Dacă acest produs funcționează anormal sau generează erori, sau dacă vreau cablu este deteriorat, opriți produsul, deconectați toate cablurile și contactați Centrul de asistență clienți Brother sau dealer-ul Brother local.
- Nu ne asumăm responsabilitatea pentru deteriorările care survin în urma dezastrelor naturale sau provocate de nor, precum cutremure sau incendii, sau a acțiunilor terților, folosirii intenționate sau neglijente din partea utilizatorului, utilizării necorespunzătoare sau a utilizării în alte condiții speciale.
- În măsura în care este permis prin legile aplicabile, nu ne asumăm răspunderea pentru daunele (precum pierderile de profit ale companiei, întreruperea activității sau mijloace de comunicare întrerupte) care pot decurge din utilizarea sau incapacitatea de a utiliza produsul.
- Nu ne asumăm responsabilitatea pentru deteriorările care pot decurge din operarea incorectă a produsului cauzată de conectarea unui echipament incompatibil sau de utilizarea unui software incompatibil.
- Nu ne asumăm responsabiilitatea pentru niciun fel de deteriorări sau profituri pierdute care survin în urma utilizării unor etichete create cu acest produs, nici pentru pierderea sau modificarea datelor din cauza defectării, reparațiilor sau consumabilelor, nici pentru reclamații de la terți.
- Brother își rezervă dreptul de a face modificări ale informațiilor din acest manual sau din alte documente ale acestui produs fără o notificare prealabilă. Mai mult, Brother nu poate fi făcută răspunzătoare pentru niciun fel de daune (inclusiv rezultate pe cale de consecință) cauzate de consultarea documentației produsului, inclusiv, dar fără a se limita la, erorile tipografice și alte erori. Cea mai recentă versiune a documentației produsului dvs. este disponibilă pe site-ul web Brother support la [support.brother.com](http://support.brother.com).
- Pentru informații suplimentare despre software și despre utilizarea produsului într-o rețea, consultați *Manualul de utilizare*, care poate fi găsit pe site-ul web Brother support la [support.brother.com](http://support.brother.com).
- Modelele, accesoriile și consumabilele produsului pot varia în funcție de țară sau regiune.
- Acest produs este aprobat spre utilizare doar în țara sau regiunea în care este achiziționat.

<b>▲ PERICOL</b>	Nerespectarea instrucțiunilor și a avertizărilor poate avea ca rezultat decesul sau vătămări corporale grave.
------------------	---

**Urmați aceste instrucțiuni pentru a evita riscul de generare a căldurii, fum, explozie sau incendiu.**

- Bateria reincărcabilă Li-ion**
- NU permiteți ca bateria să intre în contact cu lichidele.
- NU Încărcați, nu utilizați și nu lăsați bateria în locații cu temperaturi ridicate (peste 80 °C).
- NU Încărcați acumulatorul folosind o metodă incompatibilă. Pentru instrucțiuni privind încărcarea acumulatorului, consultați *Manualul de utilizare*.
- NU utilizați acumulatorul decât în scopul prevăzut.
- NU expuneți acumulatorul la căldură și foc.
- NU conectați bornele + și - la obiecte din metal, precum sârme.
- NU transportați și nu depozitați bateria alături de obiecte din metal.
- NU deteriorați acumulatorul în niciun mod.
- NU lipiți niciun fel de conexiuni la bornele acumulatorului.



**SK Príručka bezpečnosti výrobu**
Pred používaním tlačiarne štítkov si nezabudnite prečítať túto príručku. Majte túto príručku na bezpečnom mieste pre prípad potreby v budúcnosti.

**Často kladené otázky, tipy na riešenie problémov a súbory na prevzatie softvéru a príručiek nájdete na lokalite [support.brother.com](http://support.brother.com).**

## Bezpečnostné opatrenia

- V prípade potreby servisu, úprav alebo opráv sa obráťte na zákaznícky servis Brother alebo na miestneho predajcu spoločnosti Brother.
- Ak produkt nefunguje normálne, ak sa vyskytla akákoľvek chyba alebo ak je poškodený niektorý z káblrov, produkt vypnite, odpojte všetky káble a kontaktujte zákaznícky servis Brother alebo vášho miestneho predajcu spoločnosti Brother.
- Nepreberáme žiadnu zodpovednosť za poškodenia spôsobené prírodnými katastrofami alebo katastrofami v dôsledku ľudskej činnosti ako zemetrasenie alebo požiar, za konanie tretích strán, vedomé alebo nedbanlivé konanie používateľa, nesprávne používanie alebo používanie za iných osobitných podmienok.
- Nakoľko to povoľuje príslušná legislatíva, nepreberáme žiadnu zodpovednosť za škody (napríklad ziskov alebo strata komunikačných prostriedkov), ktoré môžu nastať v dôsledku používania alebo nemožnosti používania produktu.
- Nepreberáme žiadnu zodpovednosť za škody, ktoré môžu byť následkom nesprávneho fungovania produktu spôsobeného pripojením nekompatibilného príslušenstva alebo používaním nekompatibilného softvéru.
- Nepreberáme žiadnu zodpovednosť za prípadné škody alebo straty ziskov vyplývajúce z používania štítkov vytvorených týmito produktom ani za straty a zmeny údajov v dôsledku poruchy, opravy a spotrebných materiálov, ani akýkoľvek nárok tretej strany.
- Spoločnosť Brother si vyhradzuje právo vykonávať zmeny v informáciách uvedených v tejto príručke alebo v inej dokumentácii k tomuto produktu bez upozornenia. Okrem toho spoločnosť Brother nepreberá zodpovednosť za žiadne škody (vrátane následných) spôsobených spoliehaním sa na dokumentáciu k tomuto produktu, vrátane, avšak nielen, tlačových a iných chýb. Najnovšia verzia dokumentácie k produktu je dostupná na webovej stránke Brother support na adrese [support.brother.com](http://support.brother.com).
- Ďalšie informácie o softvéri a používaní produktu cez sieť nájdete v dokumente *Príručka používateľa*, ktorú nájdete na webovej stránke Brother support na adrese [support.brother.com](http://support.brother.com).
- Modely produktu, príslušenstvo a spotrebný materiál sa líšia v závislosti od krajiny alebo regiónu.
- Tento produkt je schválený na používanie iba v krajine alebo regióne, kde bol zakúpený.

<b>▲ NEBEZPEČENSTVO</b>	V prípade nedodržiavania pokynov a varovaní môže dôjsť k smrti alebo závažným zraneniam.
-------------------------	--

**Dodržiavajte tieto pokyny, aby ste sa vyhlí riziku tvorenia nadmerného tepla, dymu, explózie alebo požiaru.**

- Nabíjateľná lítium-iónová batéria**
- ZABRÁŇTE kontaktu batérie s tekutinami.
- Batériu NENABÍJAJTE, nepoužívajte ani nenechávajte na miestach s vysokými teplotami (viac ako 80 °C).
- NENABÍJAJTE batériu nepodporovaným spôsobom. Pokyny na nabíjanie batérie nájdete v *Prírúčke používateľa*.
- Batériu NEPOUŽÍVAJTE na iné ako určené účely.
- Batériu NEVYSTAVUJTE teplu a ohňu.
- NEPRIPÁJAJTE póly + a – ku kovovým predmetom, napríklad k drôtom.
- NENOSTE a NESKLADUJTE batériu spolu s kovovými predmetmi.
- NEPOŠKODZUJTE batériu žiadnym spôsobom.
- NESPÁJKUJTE spoje k batérii.
- NEROZOBERAJTE ani NEUPRAVUJTE batériu.
- NELIKVIDUJTE batériu spolu s domovým odpadom.

- NU dezasamblajte și nu modificați bateria.
- NU eliminați bateria împreună cu deșeurile menajere.

**▲AVERTIZARE** Nerespectarea instrucțiunilor și a avertizărilor poate avea ca rezultat decesul sau vătămări corporale grave.

**Urmați aceste instrucțiuni pentru a evita riscul de generare a căldurii, fumului, exploziei, incendiului sau riscul de rănire.**

- Produsul, acumulatorul Li-ion, cablul USB Type-C® și adaptorul AC pentru USB Type-C® (PA-AD-004/opțional)**
- Pentru a evita defecatarea acestor produse:
  - NU așezați obiecte grele pe acestea.
  - NU le dezasamblați sau modificați.
  - NU le scăpați sau loviți.
  - NU permiteți udarea bateriilor, de exemplu, prin manipularea acestora cu mâinile ude sau vărsând lichide pe acestea.
- NU operați, NU Încărcați și NU depozitați aceste produse în următoarele locuri; în caz contrar se pot produce incendii, electrocutări, fum sau deteriorări:
  - În locuri extrem de umede sau reci (consultați secțiunea „Specificații” din *Manualul de utilizare* al modelului dvs).
  - Într-un loc în care este expus la condens sau umezeală, precum în baie sau lângă boiler.
  - Într-un loc cu nivel extrem de ridicat de praf.
  - Într-un loc cu o temperatură extrem de ridicată, ca de exemplu, în apropierea unei flăcări deschise, a încălzitoarelor sau în lumina directă a soarelui.
  - Într-un autovehicul închis aflat în lumina directă a soarelui.
  - La o altitudine mare.
  - În timpul unei furtuni.
- NU utilizați imprimanta de etichete dacă în interiorul acesteia a pătruns apă sau obiecte străine. Deconectați adaptorul AC și scoateți acumulatorul (dacă este instalat) și apoi contactați dealerul Brother local pentru reparații.
- În cazul în care în imprimanta de etichete sau în sloturile, conectorii, porturile sau compartimentul bateriilor sale sunt introduse obiecte străine, întrerupeți imediat utilizarea acesteia, opriți alimentarea cu energie electrică și deconectați apoi fiecare cablu sau scoateți acumulatorul (dacă este instalat).
- Opriți utilizarea imprimantei de etichete dacă observați un miros neobișnuit, un zgomet, o încălzire excesivă, o decolorare sau în cazul în care carcasa imprimantei pare deteriorată.
- NU utilizați un adaptor AC deteriorat.
- NU lăsați bebelușii sau copiii să se joace cu punga de plastic în care a fost ambalată imprimanta de etichete. Aruncați pungă sau nu o lăsați la îndemâna bebelușilor și a copiilor. Există un risc de sufocare.
- NU utilizați imprimanta de etichete în medii speciale, cum ar fi în preajma echipamentelor medicale. Undele electromagnetice pot să ducă la funcționarea defectuoasă a echipamentelor medicale.
- Utilizatori cu stimuloare cardiace trebuie să păstreze distanță față de imprimanta de etichete dacă simt orice anomalie. În acest caz, solicitați imediat asistență medicală de specialitate.
- NU Îndoiiți și nu trageți forțat cablul adaptorului AC sau USB.
- NU atingeți adaptorul AC sau fișa de alimentare cu mâinile umede; în caz contrar poate surveni electrocutarea.
- Brother recomandă cu tărie să folosiți adaptorul AC specificat (disponibil ca achiziție opțională).
- Utilizați numai cablul USB livrat împreună cu imprimanta de etichete. În caz contrar, există riscul să vă răniți atât pe dumneavoastră, cât și pe ceilalți sau să deteriorați imprimanta de etichete sau alte obiecte. Brother nu își asumă răspunderea pentru accidentele sau deteriorările cauzate de neutilizarea cablului USB specificat.
- NU conectați cablul USB inclus la alte produse.
- Conectați adaptorul AC la o priză electrică standard (100 – 240 V c.a. 50/60 Hz).
- Introduceți ferm fișa în priza electrică.
- NU utilizați acumulatorul dacă este deteriorat sau prezintă scurgeri.
- Țineți acumulatorul în locuri care nu se află la îndemâna bebelușilor și a copiilor. Dacă este ingerat, consultați imediat un medic.
- Atunci când scoateți sau înlocuiți acumulatorul, NU utilizați obiecte ascuțite, precum clești sau știtorii metalice.
- În cazul contactului lichidului din acumulator cu ochii, spălați-vă imediat cu apă curată. Solicitați imediat asistență medicală.
- Părul și mâinile trebuie să fie departe de unitatea cutter-ului.



**▲VAROVANIE** V prípade nedodržiavania pokynov a varovaní môže dôjsť k smrti alebo závažným zraneniam.

**Dodržiavajte tieto pokyny, aby ste sa vyhlí riziku tvorenia nadmerného tepla, dymu, explózie, požiaru alebo zranenia.**

- Produkt, nabíjateľná batéria Li-ion, kábel USB Type-C® a sieťový adaptér pre USB Type-C® (PA-AD-004/voliteľné)**
- NEVYKONÁVAJTE nasledovné činnosti, aby nedošlo k poškodeniu týchto produktov:
  - Nekladte na ne ťažké predmety.
  - Nerozoberajte ich ani ich neupravujte.
  - Neháďzte ich na zem ani do nich neudierajte.
  - Nenamáčajte batérie – nemanipulujte s nimi mokrymi rukami a dávajte pozor, aby sa na ne nevyliali nápoje.
- NEPOUŽÍVAJTE, nenabíjajte ani neskladujte produkty na týchto miestach, v opačnom prípade môže dôjsť k požiaru, zásahu elektrickým prúdom, vzniku dymu alebo poškodeniu zariadenia:
  - V prostredí s extrémou vlhkosťou alebo chladom (prečítajte si *Príručku používateľa* k vášmu modelu v časti „Špecifikácie”).
  - Na miestach, kde sú vystavené kondenzácii pary alebo vlhkosti, ako napríklad kúpeľne alebo v blízkosti ohrievačov vody.
  - V extrémne prašnom prostredí.
  - Na extrémne horúcom mieste, ako napríklad v blízkosti otvoreného plameňa, ohrievača alebo na priamom slnečnom svetle.
  - V uzavratom aute na priamom slnku.
  - Vo vysokých nadmorských výškach.
  - Počas búrky.
- Tlačiareň štítkov sa NESMIE používať, ak sa do nej dostane voda alebo cudzie predmety. Odpojte sieťový adaptér a vyberte batériu (pokiaľ je vložená) a požiadajte svojho predajcu spoločnosti Brother o servis.
- Ak sa do tlačiarne štítkov alebo jej slotov, konektorov, portov alebo priehradky batérie dostanú cudzie predmety, prestaňte tlačiť štítkov používať, vypnite napájanie a odpojte všetky káble alebo vyberte batériu (ak je vložená).
- Prestaňte používať tlačiareň štítkov v prípade, že si všimnete nezvyčajný zápach, zvuk, zvýšenie jej teploty, zmenu farby alebo ak kryt tlačiarne vyzerá byť poškodený.
- NEPOUŽÍVAJTE poškodený sieťový adaptér.
- NEDOVÔLTE malým deťom ani batofatám hrať sa s plastovým obalom, v ktorom bola tlačiareň štítkov zabalená. Plastové vrečko zlikvidujte alebo ho uchovávajte mimo dosahu malých detí. Hrozi nebezpečenstvo udusenia.
- NEPOUŽÍVAJTE tlačiareň štítkov v špeciálnych prostrediach, ako napríklad v blízkosti lekársckých prístrojov. Elektromagnetické vlny môžu spôsobovať poruchy lekársckých prístrojov.
- Používatelia s kardiostimulátormi sa nesmú približovať k tlačiarni štítkov v prípade, že cítia nezvyčajné symptómy. Následne je potrebné vyhľadať ošetronie lekára.
- Sieťový adaptér a kábel USB násilne NEOHYBAJTE ani NEŤAHAJTE.
- NEDOTÝKAJTE sa sieťového adaptéra ani napájacej zástrčky vlhkými rukami, inak hrozí zášah elektrickým prúdom.
- Spoločnosť Brother vám dôrazne odporúča používať určený sieťový adaptér (dostupný na samostatné zakúpenie).
- Používajte len kábel USB dodávaný s tlačiarňou štítkov. V opačnom prípade môže dôjsť k zraneniu vás alebo iných osôb alebo poškodeniu tlačiarne štítkov či iného majetku. Spoločnosť Brother nenesie zodpovednosť za žiadne nehody ani škody spôsobené používaním iného ako určeného kábla USB.
- NEPRIPÁJAJTE dodaný kábel USB k iným produktom.
- Sieťový adaptér pripojte k štandardnej elektrickej zásuvke (striedavý prúd s napätím 100 – 240 V a frekvenciou 50/60 Hz)
- Pevne zasuňte zástrčku do elektrickej zásuvky.
- NEPOUŽÍVAJTE batériu, ak je poškodená alebo tečie.
- Nenechávajte batériu v blízkosti detí či batoliat. V prípade jej požitia okamžite vyhľadajte lekársku pomoc.
- Pri výmene alebo vyberaní batérie NEPOUŽÍVAJTE ostré predmety ako napríklad pinzety alebo perá.
- Ak sa vám tekutina z batérií dostane do očí, okamžite ich vymyte čistou vodou. Okamžite vyhľadajte lekársku pomoc.
- Dávajte pozor, aby ste nemali prsty či vlasy v blízkosti jednotky orezávača.

- NU atingeți lama unității cutter-ului și nu introduceți degetele în fanta de ieșire a benzii.

- NU atingeți capul de imprimare sau orice componente de metal din apropierea capului de imprimare deoarece acestea pot să devină foarte fierbinți în timpul utilizării sau imediat după utilizare.

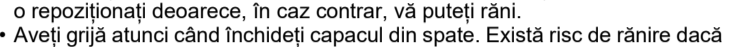
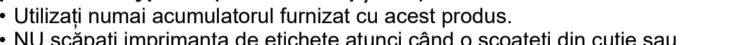
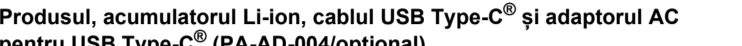
(Această ilustrație prezintă modelul PT-E560BT. Imaginae produsului efectiv poate să difere în funcție de modelul dvs.)

- Dacă observați orice defecte sau anomalii în timpul folosirii adaptorului AC, nu îl atingeți. Deconectați în siguranță sursa de alimentare de la priza electrică, de exemplu, acționând întrerupătorul sau contactați dealerul Brother sau Centrul de asistență clienți Brother.


### ▲ATENȚIE

**Nerespectarea instrucțiunilor și a avertizărilor poate avea ca rezultat vătămări corporale minore sau moderate.**

- Bateria reincărcabilă Li-ion**
- Dacă lichidul din baterie ajunge în contact cu pielea sau cu îmbrăcămintea, clătiți-le imediat cu apă.



- Produsul, acumulatorul Li-ion, cablul USB Type-C® și adaptorul AC pentru USB Type-C® (PA-AD-004/opțional)**
- Utilizați numai acumulatorul furnizat cu acest produs.
- NU scăpați imprimanta de etichete atunci când o scoateți din cutie sau o repositionați deoarce, în caz contrar, vă puteți răni.
- Aveți grijă atunci când închideți capacul din spate. Există risc de rănire dacă vă prindeți degetele între componentele superioare și inferioare ale capacului.
- Când nu utilizați imprimanta de etichete sau benzile la îndemâna copiilor mici, nu îl atingeți. Deconectați în siguranță sursa de alimentare de la priza electrică sau componentele imprimantei de etichete. Dacă a fost înghițit un obiect, solicitați imediat îngrijiri medicale.
- NU lăsați imprimanta de etichete sau benzile la îndemâna copiilor mici.
- Depozitați imprimanta de etichete pe o suprafață plană și stabilă.
- Scoateți acumulatorul și deconectați adaptorul AC dacă nu veți utiliza imprimanta de etichete o perioadă mai lungă de timp.
- NU aplicați presiune excesivă asupra LCD-ului.
- Când deconectați adaptorul AC de la priza de alimentare, țineți întotdeauna de adaptorul AC.
- NU supraîncărcați un circuit electric cu adaptorul AC.
- (PT-E310BT) NU deschideți capacul din spate atunci când operați unitatea cutter-ului.
- (PT-E310BT) NU aplicați presiune excesivă asupra unității cutter-ului.



- NEDOTÝKAJTE sa noža jednotky orezávača a nekladajte prsty do výstupného otvoru pásky.
- NEDOTÝKAJTE SA tlačovej hlavy ani žiadnych kovových častí v blízkosti tlačovej hlavy počas používania ani krátko po nom, keďže sú vtedy veľmi horúce.

(Tento obrázok zobrazuje model PT-E560BT. Skutočný vzhľad produktu sa môže líšiť v závislosti od vášho modelu.)



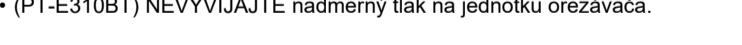
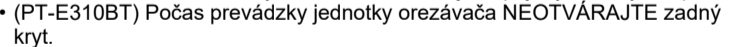
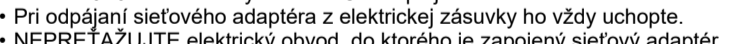
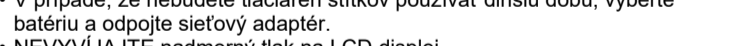
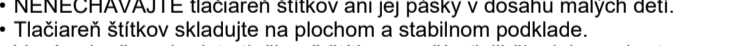
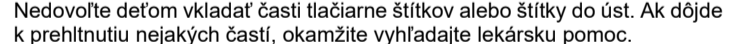
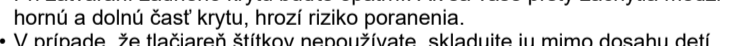
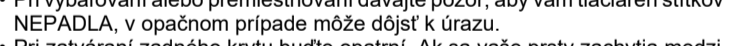
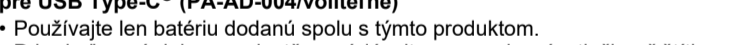
- Ak si počas používania sieťového adaptéra všimnete jeho poškodenie alebo niečo nezvyčajné, nedotýkajte sa ho. Bezpečným spôsobom odpojte zdroj napájania z elektrickej zásuvky, napríklad tak, že vypnete istič, a obráťte sa na svojho predajcu spoločnosti Brother alebo na zákaznícky servis Brother.

### ▲UPOZORNENIE

**V prípade nedodržiavania pokynov a varovaní môže dôjsť k smrti alebo menším či stredne závažným zraneniam.**

**Nabíjateľná lítium-iónová batéria**

- Ak sa tekutina z batérie dostane na pokožku alebo odev, okamžite ich opláchnite vodou.



### Reglementări

**ATENȚIE**
RISC DE EXPLOZIE DACĂ ACUMULATORUL ESTE ÎNLOCUIT CU ALTUL DE TIP ÎNCORECT. ELIMINATI ACUMULATORI UZAȚI CONFORM REGULAMENTARILOR LOCALE.

**Declarație de conformitate (numai pentru Europa/Turcia)**
Noi, Brother Industries, Ltd. 15-1, Naeshiro-cho, Mizuho-ku, Nagoya 467-8561 Japan

declaram că aceste produse sunt în conformitate cu legislația UE de armonizare relevantă (numai pentru Europa/Turcia) și legislația Regatului Unit (numai pentru Marea Britanie).
Declarația de conformitate (DoC) poate fi descărcată de pe site-ul web Brother support.

Vizitați [support.brother.com/manuals](http://support.brother.com/manuals).

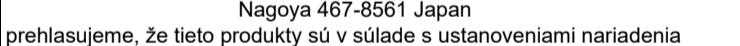
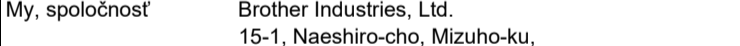
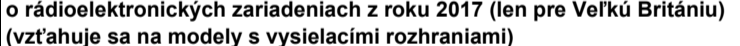
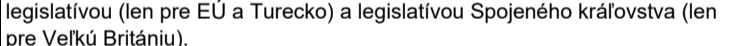
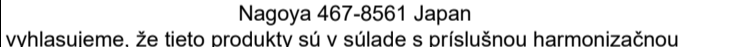
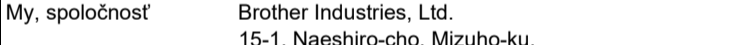


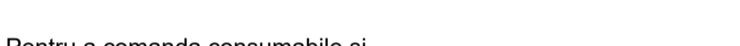
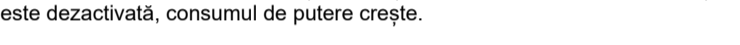
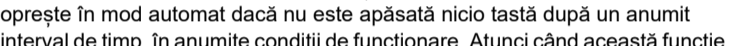
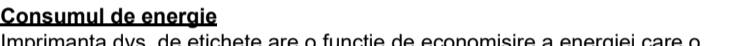
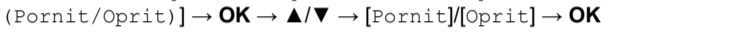
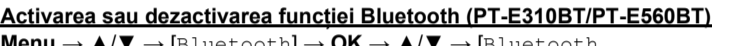
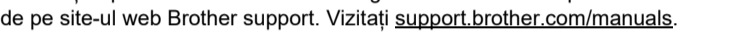


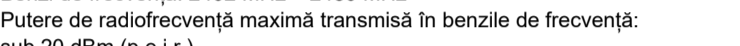
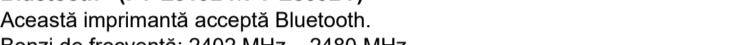

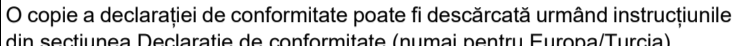
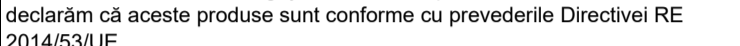
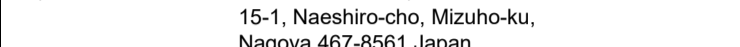
**Declarația de conformitate UK pentru Regulamentul din 2017 privind echipamentele radio (numai pentru Marea Britanie) (se aplică pentru modelele cu interfețe radio)**

Noi, Brother Industries, Ltd. 15-1, Naeshiro-cho, Mizuho-ku, Nagoya 467-8561 Japan

declaram că aceste produse sunt conforme cu prevederile Regulamentului 2017 privind echipamentele radio. O copie a declarației de conformitate poate fi descărcată urmând instrucțiunile din secțiunea Declarației de conformitate (numai pentru Europa/Turcia).

**Declarația de conformitate UE pentru Directiva RE 2014/53/UE (numai pentru Europa/Turcia) (Se aplică pentru modelele cu interfețe radio)**
Noi, Brother Industries, Ltd. 15-1, Naeshiro-cho, Mizuho-ku, Nagoya 467-8561 Japan

declaram că aceste produse sunt conforme cu prevederile Directivei RE 2014/53/UE. O copie a declarației de conformitate poate fi descărcată urmând instrucțiunile din secțiunea Declarației de conformitate (numai pentru Europa/Turcia).



## SL Varnostna navodila za izdelek

Pred uporabo tiskalnika nalepk obvezno preberite ta priročnik. Ta priročnik shranite na varno mesto, da ga boste lahko uporabili v prihodnje.

**Za pogosta vprašanja (FAQ), nasvete za reševanje težav in prenos programske opreme ter priročnikov obiščite [support.brother.com](#).**

## Varnostni ukrepi

- Za servisiranje, nastavitve ali popravila stopite v stik s servisno službo Brother ali lokalnim prodajalcem Brother.
- Če izdelek deluje neobičajno ali pride do napake ali je kateri od kablov poškodovan, izdelek izklopite, odklopite vse kable in stopite v stik s servisno službo Brother ali svojim lokalnim prodajalcem Brother.
- Ne prevzemamo nobene odgovornosti za škodo, ki bi nastala zaradi naravnih nesreč ali nesreč, ki jih povzroči človek, kot so potresi ali požari ali dejanj tretjih oseb, uporabnikove namere ali malomarne uporabe, zlorabe ali uporabe v drugih posebnih pogojih.
- Dokler to dovoljuje veljavna zakonodaja, ne prevzemamo odgovornosti za škodo (kot so izgube, izguba poslovnega dobička, izguba dobička, motnje poslovanja ali izguba sredstva komunikacije), ki bi lahko nastala zaradi uporabe ali nezmožnosti uporabe izdelka.
- Ne prevzemamo odgovornosti za škodo, ki bi nastala zaradi nepravilne uporabe izdelka: priključitve nezdružljive opreme ali uporabe nezdružljive programske opreme.
- Ne prevzemamo odgovornosti za poškodbe ali izgube, ki nastanejo kot posledica uporabe nalepk, izdelanih s tem izdelkom, ali izgube oziroma spremembe podatkov zaradi okvare, popravila ali potrošnega materiala ali izgube zaradi kakršnega koli zahtevka tretjih oseb.
- Družba Brother si pridržuje pravico do sprememb informacij v tem priročniku ali drugi dokumentaciji za ta izdelek brez obvestila. Podjetje Brother prav tako ne prevzema odgovornosti za nikakršno škodo (tudi posledično), ki bi nastala zaradi zanašanja na dokumentacijo izdelka, kar med drugim vključuje tipografske in druge napake. Najnovejša različica dokumentacije za izdelek je na voljo na spletni strani Brother support na naslovu [support.brother.com](#).
- Za več informacij o programski opremi in uporabi izdelka v omrežju glejte *Navodila za uporabo*, ki so na voljo na spletni strani Brother support na naslovu [support.brother.com](#).
- Modeli izdelka, pribor in potrošni material se lahko razlikujejo glede na državo ali regijo.
- Ta izdelek je odobren samo za uporabo v državi ali regiji nakupa.

## ▲ NEVARNOST

Neupoštevanje navodil in opozoril lahko povzroči smrt ali hude telesne poškodbe.

**Sledite tem smernicam, da se izognete tveganju pregrevanja, nastajanja dima, eksplozije ali požara.**

- Polnilna litij-ionska baterija**
- NE dovolite, da bi baterija prišla v stik s tekočinami.
- Baterije NE uporabljajte ali puščajte na mestih z visoko temperaturo (nad 80 °C).
- Baterije NE polnite na nepodprt način. Za navodila za polnjenje baterije glejte *Navodila za uporabo*.
- Baterije NE uporabljajte drugače kot za predvideni namen.
- Baterije NE izpostavljajte vročini in ognju.
- Polov z oznakama + in – NE povežite s kovinskimi predmeti, kot so žice.
- Baterije NE prenašajte ali hranite skupaj s kovinskimi predmeti.
- Baterije NE poškodujte na kakršen koli način.
- Na baterijo NE spajkajte priključkov.
- Baterije NE razstavljajte ali predelujte.
- Baterije NE smete zavreči kot gospodinjiski odpadek.

## ▲ OPOZORILO

Neupoštevanje navodil in opozoril lahko povzroči smrt ali hude telesne poškodbe.

**Sledite tem smernicam, da se izognete tveganju pregrevanja, nastajanja dima, eksplozije, požara ali telesnih poškodb.**

**Izdelek, polnilna litij-ionska baterija, kabel USB Type-C® in izmenični napajalnik za USB Type-C® (PA-AD-004 / opcjsko)**

- Da ne bi poškodovali teh izdelkov:
  - Nanje NE postavljate težkih predmetov.
  - NE razstavljajte in ne spreminjajte jih.
  - NE izpostavljajte jih padcem ali udarcem.
  - NE dovolite, da bi se zmočili, na primer zaradi prijemanja z mokrimi rokami ali polivanja s tekočinami.

- NE uporabljajte, polnite ali hranite teh izdelkov na naslednjih mestih, sicer lahko pride do požara, električnega udara, dima ali škode:
  - Na zelo vlažnih ali hladnih mestih (glejte razdelek »Tehnični podatki« v *Navodila za uporabo* za vaš model).
  - Na mestih, kjer je izdelek izpostavljen kondenzaciji ali vlagi, kot so kopalnice ali grelniki vode.
  - Na zelo prašnih mestih.
  - Na zelo vročih mestih, na primer v bližini odprtega ognja in grelnikov, ali na neposredni sončni svetlobi.
  - V zaprtem avtomobilu na neposredni sončni svetlobi.
  - Na velikih nadmorskih višinah.
  - Med nevihtami.
- Tiskalnika nalepk NE uporabljajte, če vanj pride voda ali tujski. Odklopite izmenični napajalnik in odstranite baterijo (če je nameščena), nato pa za popravilo stopite v stik z lokalnim prodajalcem Brother.
- Če v tiskalnik nalepk ali njegove reže, priključke ali prostor za baterijo vstavite tujek, tiskalnik nalepk prenehajte uporabljati, izklopite napajanje in odklopite vse kable ali odstranite baterijo (če je vstavljena).
- Prenehajte uporabljati tiskalnik nalepk, če opazite nenavaden vonj, hrup, povečano toploto, razbarvanje ali če je ohlajše tiskalnika videti poškodovano.
- NE uporabljajte poškodovanega izmeničnega napajalnika.
- NE dovolite, da bi se dojenčki ali otroci igrali z vrečo iz umetne mase, v kateri je bil tiskalnik nalepk. Vrečo zavrzite ali jo hranite zunaj dosega dojenčkov in otrok. Obstaja nevarnost zadužitve.
- Tega tiskalnika nalepk NE uporabljajte v posebnih okolišj, na primer blizu medicinske opreme. Elektromagnetno valovanje lahko povzroči nepravilno delovanje medicinske opreme.
- Uporabniki s srčnimi spodbujevalniki se morajo odmakniti od tiskalnika nalepk, če zaznajo kar koli neobičajnega. Nato takoj poiščite zdravniško pomoč.
- Izmeničnega napajalnika ali USB-kabla NE zvijajte ali vlecite s silo.
- Izmeničnega napajalnika ali napajalnega vtiča se NE dotikajte z mokrimi rokami, sicer lahko pride od električnega udara.
- Družba Brother izrecno priporoča, da uporabite navedeni izmenični napajalnik (na voljo za opcjski nakup).
- Uporabljajte samo USB-kabel, ki je priložen tiskalniku nalepk. Če tega ne storite, lahko pride do telesnih poškodb vas ali drugih ali materialne škode na tiskalniku nalepk ali drugih stvareh. Družba Brother ne prevzema odgovornosti za nesrečo ali škodo, ki bi nastala zaradi neuporabe predpisanega USB-kabla.
- Priloženega USB-kabla NE priključite na druge izdelke.
- Izmenični napajalnik vstavite v standardno električno vtičnico (100–240 V~, 50/60 Hz).
- Vtič trdno vstavite v električno vtičnico.
- NE uporabljajte baterije, če je poškodovana ali pušča.

- Baterijo hranite izven dosega dojenčkov in otrok. V primeru zaužitja takoj poiščite zdravniško pomoč.
- Za odstranjevanje in menjavo baterije NE uporabljajte ostrih predmetov, kot so pincete ali pisala.
- Če vam pride v oči tekočina iz baterije, jo takoj sperite s čisto vodo. Takoj poiščite zdravniško pomoč.
- Roke in lase držite stran od enote rezalnika.
- NE dotikajte se enote rezalnika in prstov ne vtičajte v izhodno režo za trak.
- NE dotikajte tiskalne glave ali kovinskih delov v bližini tiskalne glave, ker se med uporabo in takoj po njej zelo segrejejo.

(Ta ilustracija prikazuje model PT-E560BT. Dejanska slika izdelka se lahko razlikuje glede na vaš model.)

- ① Tiskalna glava
- ② Enota rezalnika
- ③ Izhodna reža za trak

- Če med uporabo izmeničnega napajalnika opazite kakršno koli poškodbo ali nepravilnosti, se ga ne dotikajte. Prekinite napajanje električne vtičnice na varen način, na primer tako, da izklopite odklopnik, in stopite v stik s prodajalcem ali servisno službo družbe Brother.

### ▲ POZOR

**Če ne upoštevate navodil in opozoril, lahko pride do lažjih ali srednje hudih telesnih poškodb.**

**Polnilna litij-ionska baterija**

- Če vam tekočina iz baterije pride na kožo ali oblačila, jo takoj sperite s čisto vodo.

- Te proizvode NEMOJTE uporabljavati, puniti ili čuvati na sljedećim mjestima jer u protivnom može doći do požara, strujnog udara, dima ili oštećenja:
  - Na iznimno vlažnim ili hladnim mjestima (pogledajte odjeljak „Specifikacije“ u dokumentu *Korisnički priručnik* za svoj model).
  - Na mjestima gdje su izloženi kondenzaciji ili vlazi, poput kupaoonica ili bojlera.
  - Na izuzetno prašnjavom mjestu.
  - Na iznimno toplom mjestu, poput mjesta blizu otvorenog plamena, grijača ili izravne sunčeve svjetlosti.
  - U zatvorenom automobilu na izravnom suncu.
  - Na visokoj nadmorskoj visini.
  - Za vrijeme grmljavine.
- NEMOJTE uporabljavati pisaač za naljepnice ako su u njega ušli voda ili strani predmeti. Odsopjte AC adapter i uklonite bateriju (ako je postavljena), a zatim se obratite lokalnom prodavaču proizvoda tvrtke Brother radi popravka.
- Ako su strani predmeti umetnuti u pisaač za naljepnice ili njegove uture, priključke, ulaze ili pretnajce za baterije, prestanite ga uporabljavati, isključite napajanje, a zatim odvojite sve kabele ili uklonite bateriju (ako je postavljena).
- Prestanite uporabljavati pisaač za naljepnice ako primijetite neobičan miris, buku, povećanu toplinu, promjenu boje ili ako kućište pisaača izgleda oštećeno.
- NEMOJTE uporabljavati oštećeni AC adapter.
- NEMOJTE dopustiti bebama ili djeci da se igraju s plastičnom vrećicom u kojoj je isporučen pisaač za naljepnice. Pravilno odložite plastičnu vrećicu i držite je podalje od beba i djece. Postoji rizik od gušenja.
- Pisaač za naljepnice NEMOJTE uporabljavati u posebnim okruženjima, kao što je u blizini medicinske opreme. Elektromagnetski valovi mogu uzrokovati kvar medicinske opreme.
- Korisnici koji imaju elektrostimulator srca moraju se udaljiti od pisaača za naljepnice ako se osjećaju neobično. Zatim odmah moraju zatražiti liječničku pomoć.
- NEMOJTE nasilno savijati ni povlačiti AC adapter ili USB kabel.
- AC adapter i utikač za napajanje NE dodirujte mokrim rukama jer u protivnom može doći do strujnog udara.
- Tvrtka Brother toplo preporučuje da koristite navedeni AC adapter (dostupan prilikom dodatne kupnje).
- Upotrebljavajte samo USB kabel koji ste dobili uz pisaač za naljepnice. U protivnom biste se vi ili druge osobe mogli ozlijediti ili bi se mogao oštetiti pisaač za naljepnice ili ostala imovina. Tvrtka Brother neće preuzeti nikakvu odgovornost za sve nezgode ili štete nastale zbog nekoristenja navedenog USB kabela.
- Priloženi USB kabel NEMOJTE povezivati s ostalim proizvodima.
- AC adapter priključite u standardnu električnu utičnicu (AC 100 – 240 V, 50/60 Hz).
- Utikač čvrsto ukopčajte u električnu utičnicu.
- NEMOJTE uporabljavati bateriju ako je oštećena ili ako iz nje curi tekućina.
- Držite bateriju podalje od beba i djece. U slučaju gutanja, odmah zatražite medicinsku pomoć.
- Prilikom uklanjanja ili zamjene baterije NEMOJTE uporabljavati oštre predmete, poput pincete ili kemijske olovke.
- Ako tekućina iz baterije uđe u oči, odmah ih operite čistom vodom. Odmah potražite medicinsku pomoć.
- Držite ruke i kosu podalje od jedinice rezača.

- NEMOJTE dodirivati oštricu jedinice rezača ili stavljati prste u izlazni otvor za traku.
- NEMOJTE dodirivati ispisnu glavu i metalne dijelove u blizini ispisne glave jer su jako vrući za vrijeme i odmah nakon ispisa.

(Na ovoj je ilustraciji prikazan model PT-E560BT. Stvarna slika proizvoda može se razlikovati ovisno o vašem modelu.)

- ① Ispisna glava
- ② Jedinica rezača
- ③ Izlazni otvor za traku

- Ako primijetite bilo kakvo oštećenje ili abnormalnosti tijekom korištenja AC adaptera, nemojte ga dirati. Isključite napajanje iz električne utičnice na siguran način, primjerice isključivanjem prekidača, i obratite se svom prodavaču proizvoda tvrtke Brother ili Brotherovoj službi za korisnike.

### ▲ OPREZ

**Nepridržavanje uputa i upozorenja može uzrokovati manje ili umjerene ozljede.**

**Punjiva litij-ionska baterija**

- Ako vam tekućina iz baterije kapne na kožu ili odjeću, odmah je isperite vodom.

- Izdelek, polnilna litij-ionska baterija, kabel USB Type-C® in izmenični napajalnik za USB Type-C® (PA-AD-004 / opcjsko)**
- Uporabljajte samo baterijo, ki je priložena temu izdelku.
- Tiskalnika nalepk NE izpostavljajte padcem pri odstranjevanju iz škatle ali prestavljanju, saj se lahko poškodujete.
- Pri zapiranju zadnjega pokrova bodite previdni. Obstaja nevarnost poškodb, če se prsti ujamejo med zgornjim in spodnjim delom pokrova.
- Če tiskalnika nalepk ne uporabljate, ga hranite zunaj dosega otrok. Otrokom poleg tega ne dovolite, da bi dele tiskalnika nalepek ali nalepke dajali v usta. Če kdo pogoltno kateri koli predmet, takoj poiščite zdravniško pomoč.
- Tiskalnika nalepk ali katerega koli traku NE puščajte v dosegu majhnih otrok.
- Če tiskalnika nalepk položite na ravno in stabilno površino.
- Če tiskalnika nalepk dajl časa ne nameravate uporabljati, odstranite baterijo in odklopite izmenični napajalnik.
- Na LCD NE pritiskajte premočno.
- Kadar izmenični napajalnik odklopite iz električne vtičnice, ga vedno držite za ohlajše.
- NE preobremenjujte električnega tokokroga z izmeničnim napajalnikom.
- (PT-E310BT) NE odpirajte zadnjega pokrova med uporabo enote rezalnika.
- (PT-E310BT) Na enoto rezalnika NE pritiskajte premočno.

## Predpisi

**POZOR**
TVEGANJE EKSPLOZIJE, ČE BATERIJO ZAMENJATE Z NAPAČNO VRSTO. RABLJENE BATERIJE ZAVRZITE SKLADNO Z LOKALNIMI PREDPISI.

**Izjava o skladnosti (samo za Evropo/Turčijo)**
Mi, Brother Industries, Ltd. 15-1, Naeshiro-cho, Mizuho-ku, Nagoya 467-8561 Japonsko izjavljamo, da je ta izdelek skladien z zadevno zakonodajo za uskladitev zakonodaje v EU (samo Evropa/Turčija) in zakonodajo ZK (samo Velika Britanija). Izjavo o skladnosti lahko prenesete s spletne strani Brother support. Obiščite [support.brother.com/manuals](#).

**Izjava za ZK o skladnosti z Uredbo za radijsko opremo 2017 (samo za Veliko Britanijo) (velja za modele z radijskimi vmesniki)**
Mi, Brother Industries, Ltd. 15-1, Naeshiro-cho, Mizuho-ku, Nagoya 467-8561 Japonsko izjavlja, da so ti izdelki skladni z določili Uredbe za radijsko opremo 2017. Kopijo izjave o skladnosti lahko prenesete po navodilih v razdelku Izjava o skladnosti (samo za Evropo/Turčijo).

**Izjava za EU o skladnosti z Direktivo RE 2014/53/EU (samo Evropa/Turčija) (velja za modele z radijskimi vmesniki)**
Mi, Brother Industries, Ltd. 15-1, Naeshiro-cho, Mizuho-ku, Nagoya 467-8561 Japonsko izjavlja, da so ti izdelki skladni z določili Direktive za radijsko opremo 2014/53/EU. Kopijo izjave o skladnosti lahko prenesete po navodilih v razdelku Izjava o skladnosti (samo za Evropo/Turčijo).

**Bluetooth® (PT-E310BT/PT-E560BT)**
Ta tiskalnik podpira povezavo Bluetooth. Frekvenčni pasovi: od 2402 do 2480 MHz Največja oddajna radiofrekvenčna moč v frekvenčnih pasovih: manj kot 20 dBm (EIRP)

	PT-E310BT	PT-E560BT
Poraba energije*	1,1 W	1,1 W
* Vsa omrežna vrata so aktivirana in povezana.		

Informacije o skladnosti z Uredbo Komisije lahko prenesete s spletne strani Brother support. Obiščite [support.brother.com/manuals](#).

**Omožočanje ali onemogočanje vmesnika Bluetooth (PT-E310BT/PT-E560BT)**
**Menu** → ▲/▼ → [Bluetooth] → **OK** → ▲/▼ → [Bluetooth (vklop/izklop)] → **OK** → ▲/▼ → [Vklop]/[Izklop] → **OK**

**Poraba energije**

Tiskalnik nalepk ima funkcijo varčevanja z energijo, ki ga samodejno izklopi, če v določenem času v določenih delovnih pogojih ne pritisnete nobene tipke. Ko je ta funkcija izklopljena, se poraba energije poveča.

**Proizvod, punjiva litij-ionska baterija, USB Type-C® kabel i AC adapter za USB Type-C® (PA-AD-004 / opcjski)**

- Koristite samo bateriju koju ste dobili s ovim proizvodom.
- NEMOJTE ispuštatii pisaač za naljepnice kad ga vadite iz kutije ili premještate, inače se možete ozlijediti.
- Budite oprezni prilikom zatvaranja stražnjeg poklopca. Postoji opasnost od ozljede ako se vaši prsti zahvate između gornjeg i donjeg dijela poklopca.
- Kad ne upotrebljavate pisaač za naljepnice, spremite ga izvan dohvata djece. Osim toga, nemojte dopuštati djeci da stavljaju naljepnice i dijelove pisaača za naljepnice u usta. Ako se proguta bilo koji predmet, potražite liječničku pomoć.
- Pisaač za naljepnice ili bilo koju traku NE ostavljajte na dohvatt ruke male djece.
- Spremite pisaač za naljepnice na ravnu i stabilnu površinu.
- Izvadite bateriju i odvojite AC adapter ako ne namjeravate uporabljavati pisaač za naljepnice duže razdoblje.
- NEMOJTE previše pritiskati LCD.
- Držite AC adapter tijekom odvajanja iz električne utičnice.
- NEMOJTE preopleprečivati strujni krug na kojem je AC adapter.
- (PT-E310BT) NEMOJTE otvarati stražnji poklopac kada upotrebljavate jedinicu rezača.
- (PT-E310BT) NEMOJTE previše pritiskati jedinicu rezača.

## Propisi

**OPREZ**
POSTOJI OPASNOST OD EKSPLOZIJE AKO SE STAVI NEODGOVARAJUĆA VRSTA BATERIJE. BATERIJE ODLOŽITE U SKLADU S LOKALNIM PROPISIMA.

**Deklaracija o usklađenosti (samo za Europu/Tursku)**
Mi, Brother Industries, Ltd. 15-1, Naeshiro-cho, Mizuho-ku, Nagoya 467-8561 Japan izjavljujemo da su ovi proizvodi usklađeni s važećim EU propisom o harmonizaciji (samo Evropa/Turska) i UK propisom (samo Velika Britanija). Deklaracija o usklađenosti (DOC) može se preuzeti s web stranice Brother support. Posjetite [support.brother.com/manuals](#).

**UK Deklaracija o usklađenosti za propis o radijskoj opremi iz 2017. (samo Velika Britanija) (primjenjiva je za modele s radijskim sučeljima)**

Mi, Brother Industries, Ltd. 15-1, Naeshiro-cho, Mizuho-ku, Nagoya 467-8561 Japan izjavljujemo da su ovi proizvodi usklađeni s odredbama Uredbe o radijskoj opremi iz 2017. Kopiju Deklaracije o usklađenosti možete preuzeti pridržavajući se uputa u odjeljku Deklaracija o usklađenosti (samo za Europu/Tursku).

**EU Deklaracija o usklađenosti za Direktivu 2014/53/EU o radijskoj opremi (samo za Europu/Tursku) (primjenjiva je za modele s radijskim sučeljima)**

Mi, Brother Industries, Ltd. 15-1, Naeshiro-cho, Mizuho-ku, Nagoya 467-8561 Japan izjavljujemo da su ovi proizvodi u skladu s odredbama Direktive 2014/53/EU o radijskoj opremi. Kopiju Deklaracije o usklađenosti možete preuzeti pridržavajući se uputa u odjeljku Deklaracija o usklađenosti (samo za Europu/Tursku).

**Bluetooth® (PT-E310BT/PT-E560BT)**
Ovaj pisaač podržava Bluetooth. Frekvencijski pojasevi: 2402 MHz – 2480 MHz
Maksimalna snaga radijske frekvencije koja se odašilje u frekvencijskim pojasevima: Manje od 20 dBm (e.i.r.p.)


	PT-E310BT	PT-E560BT
Potrošnja energije*	1,1 W	1,1 W
* Svi su mrežni priključci aktivirani i povezani		

Informacija o usklađenosti s Uredbom Komisije može se preuzeti s web stranice Brother support. Posjetite [support.brother.com/manuals](#).

**Kako omogućiti ili onemogućiti Bluetooth (PT-E310BT/PT-E560BT)**
**Menu** → ▲/▼ → [Bluetooth] → **OK** → ▲/▼ → [Bluetooth (uklj./isklj.)] → **OK** → ▲/▼ → [Uključi]/[Isključi] → **OK**

## Informacije o stiku

Za informacije o stiku za svoje krajevno zastopstvo Brother obiščite [www.brother.com](#).

Naročanje potrošnega materiala in pribora: [www.brother.eu/supplies](#)



©2023 Brother Industries, Ltd. Vse pravice pridržane.

### Potrošnja energije

Pisaač za naljepnice ima funkciju štednje električne energije koja ga automatski isključuje u slučaju da se unutar određenog vremena ne pritisne niti jedna tipka, pod određenim uvjetima rada. Kada je ta funkcija isključena, povećava se potrošnja energije.

## Kontaktni podatci

Posjetite [www.brother.com](#) kako biste saznali kontaktne podatke o lokalnom uredu tvrtke Brother.

Potrošni materijal i dodatnu opremu potražite na vezi: [www.brother.eu/supplies](#)


©2023 Brother Industries, Ltd. Sva prava pridržana.