



D02VB8001



PT-E310BT/PT-E510/PT-E560BT

EN Product Safety Guide

Make sure you read this guide before using the Label Printer. Keep this guide in a safe place for future reference.

For FAQs, troubleshooting tips, and to download software and manuals, visit support.brother.com.

Safety Precautions

- For servicing, adjustments, or repairs, contact Brother customer service or your local Brother dealer.
- If the product operates abnormally or any error occurs, or if any cable is damaged, turn the product off, disconnect all cables, and contact Brother customer service or your local Brother dealer.
- We assume no responsibility for damages arising from natural or man-made disasters, such as earthquakes or fires, or actions of third parties, the user's intentional or negligent operation, misuse, or operation under other special conditions.
- As long as permitted by applicable laws, we assume no responsibility for damage (such as loss of business profits, business disruptions or a lost means of communication) that may result from the use of, or inability to use, the product.
- We assume no responsibility for damages that may result from incorrect operation of the product by connecting incompatible equipment or using incompatible software.
- We assume no responsibility for any damage or lost profits arising from the use of labels created with this product, the disappearance or change of data due to failure, repair, or supplies, and we do not accept any claim from a third party.
- Brother reserves the right to make changes without notice to the information in this guide or other documentation for this product. Furthermore, Brother shall not be responsible for any damages (including consequential) caused by reliance on the product documentation, including, but not limited to, typographical and other errors. The latest version of your product documentation is available from the Brother support website at support.brother.com.
- For more information about software and using the product on a network, see the *User's Guide*, which can be found on the Brother support website at support.brother.com.
- Product models, accessories, and supplies may vary depending on the country or region.
- This product is approved for use in the country or region of purchase only.

▲ DANGER Failure to observe instructions and warnings could result in death or serious injuries.

Follow these guidelines to avoid the risk of heat generation, smoking, explosion, or fire.

Rechargeable Li-ion Battery

- DO NOT allow the battery to come into contact with liquids.
- DO NOT charge, use, or leave the battery in high-temperature (above 80°C) locations.
- DO NOT charge the battery using an unsupported method. For instructions on how to charge the battery, see the *User's Guide*.
- DO NOT use the battery other than for its intended purpose.
- DO NOT expose the battery to heat and fire.
- DO NOT connect the + and - terminals with metal objects, such as wire.
- DO NOT carry or store the battery with metal objects.
- DO NOT damage the battery in any way.
- DO NOT solder any connections to the battery.
- DO NOT disassemble or modify the battery.
- DO NOT dispose of the battery with household waste.


▲WARNING Failure to observe instructions and warnings could result in death or serious injuries.

Follow these guidelines to avoid the risk of heat generation, smoking, explosion, fire, or injury.

Product, Rechargeable Li-ion Battery, USB Type-C® Cable, and AC Adapter for USB Type-C® (PA-AD-004 / Optional)

- To avoid damaging these products, DO NOT:
 - Place heavy objects on them.
 - Disassemble or modify them.
 - Drop or hit them.
 - Allow them to get wet, for example, by handling them with wet hands or spilling liquids on them.
- DO NOT operate, charge, or store these products in the following locations, otherwise a fire, electrical shock, smoke, or damage may occur:
 - In an extremely humid or cold location (see the "Specifications" section in your model's *User's Guide*).
 - In a location where it is exposed to condensation or moisture, such as bathrooms or water heaters.
 - In an extremely dusty location.
 - In an extremely hot location, such as near open flames, heaters, or in direct sunlight.
 - In a closed car in direct sunlight.
 - At a high altitude.
 - During a thunderstorm.
- DO NOT use the Label Printer if water or foreign objects get inside it. Disconnect the AC Adapter and remove the battery (if installed), and then contact your local Brother dealer for repairs.
- If foreign objects are inserted into the Label Printer or its slots, connectors, ports, or Battery Compartment, stop using the Label Printer, turn off the power, and then disconnect each cable or remove the battery (if installed).
- Stop using the Label Printer if you notice an unusual smell, noise, increased heat, discoloration, or if the printer's case looks damaged.
- DO NOT use a damaged AC Adapter.
- DO NOT allow babies or children to play with the plastic bag that contained the Label Printer. Dispose of the bag or keep it away from babies and children. There is a risk of suffocation.
- DO NOT use the Label Printer in special environments, such as near medical equipment. Electromagnetic waves may cause medical equipment to malfunction.
- Users with pacemakers must move away from the Label Printer if they sense any abnormalities. Then, immediately seek the advice of a medical professional.
- DO NOT forcibly bend or pull the AC Adapter or USB cable.
- DO NOT touch the AC Adapter or power plug with wet hands, otherwise an electrical shock may occur.
- Brother strongly recommends that you use the specified AC Adapter (available as an optional purchase).
- Use only the USB cable included with your Label Printer. Failure to do so may result in an injury to yourself or others, or damage to the Label Printer, or other property. Brother does not assume any responsibility for any accident or damage resulting from not using the specified USB cable.
- DO NOT connect the included USB cable to other products.
- Connect the AC Adapter to a standard electrical socket (AC 100-240 V 50/60 Hz).
- Insert the plug firmly into the electrical socket.
- DO NOT use the battery if it is damaged or leaking.
- Keep the battery away from babies and children. If it is ingested, seek medical attention immediately.
- DO NOT use sharp objects, such as tweezers or pens, to remove or replace the battery.
- If liquid from the battery gets into your eyes, wash them immediately with clean water. Seek medical attention immediately.
- Keep your hands and hair away from the Cutter Unit.

(This illustration shows the PT-E560BT model. The actual product image may differ depending on your model.)



- If you notice any damage or abnormalities while using the AC Adapter, do not touch it. Disconnect the power supply to the electrical socket in a safe manner, such as by turning off the breaker, and contact your Brother dealer or Brother customer service.

▲CAUTION

Failure to observe instructions and warnings could result in minor or moderate injuries.

Rechargeable Li-ion Battery

- If liquid from the battery gets onto skin or clothes, immediately rinse them with water.

Product, Rechargeable Li-ion Battery, USB Type-C® Cable, and AC Adapter for USB Type-C® (PA-AD-004 / Optional)

- Use only the battery included with this product.
- DO NOT drop the Label Printer when removing it from the box or relocating it, otherwise you may get injured.
- Be careful when closing the rear cover. There is a risk of injury if your fingers get caught between the upper and lower parts of the cover.
- When you are not using the Label Printer, store it out of the reach of children. In addition, do not allow children to pull the Label Printer parts or labels in their mouths. If any object has been swallowed, seek medical attention immediately.
- DO NOT leave the Label Printer or any tape within the reach of young children.
- Store the Label Printer on a flat and stable surface.
- Remove the battery and disconnect the AC Adapter if you do not intend to use the Label Printer for an extended period of time.
- DO NOT apply excessive pressure to the LCD.
- When disconnecting the AC Adapter from the electrical socket, always hold the AC Adapter.
- DO NOT overload an electrical circuit with the AC Adapter.
- (PT-E310BT) DO NOT open the rear cover when operating the Cutter Unit.
- (PT-E310BT) DO NOT apply excessive pressure to the Cutter Unit.

Regulation

CAUTION
RISK OF EXPLOSION IF BATTERY IS REPLACED WITH AN INCORRECT TYPE. DISPOSE OF USED BATTERIES ACCORDING TO LOCAL REGULATIONS.

Declaration of Conformity (Europe/Turkey only)

We, Brother Industries, Ltd.
15-1, Naeshiro-cho, Mizuho-ku,
Nagoya 467-8561 Japan

declare that these products are in conformity with the relevant EU harmonization legislation (Europe/Turkey only) and UK legislation (Great Britain only).

The Declaration of Conformity (DoC) can be downloaded from the Brother support website.

Visit support.brother.com/manuals.

UK Declaration of Conformity for Radio Equipment Regulation 2017 (Great Britain only) (Applicable to models with radio interfaces)

We, Brother Industries, Ltd.
15-1, Naeshiro-cho, Mizuho-ku,
Nagoya 467-8561 Japan

declare that these products are in conformity with the provisions of the Radio Equipment Regulation 2017. A copy of the Declaration of Conformity can be downloaded by following the instructions in the Declaration of Conformity (Europe/Turkey only) section.

EU Declaration of Conformity for RE Directive 2014/53/EU (Europe/Turkey only) (Applicable to models with radio interfaces)

We, Brother Industries, Ltd.
15-1, Naeshiro-cho, Mizuho-ku,
Nagoya 467-8561 Japan

declare that these products are in conformity with the provisions of the RE Directive 2014/53/EU.

A copy of the Declaration of Conformity can be downloaded by following the instructions in the Declaration of Conformity (Europe/Turkey only) section.

Bluetooth® (PT-E310BT/PT-E560BT)

This printer supports Bluetooth.
Frequency bands: 2402 MHz - 2480 MHz
Maximum radio-frequency power transmitted in the frequency bands:
Less than 20 dBm (e.i.r.p)

ES Guía de seguridad del producto

Asegúrese de leer esta guía antes de utilizar la rotuladora. Guarde esta guía en un lugar seguro para futuras consultas.

Si desea consultar las preguntas frecuentes o los consejos de solución de problemas, así como descargar software y manuales, visite support.brother.com.

Precauciones de seguridad

- Para realizar el mantenimiento, ajustes o reparaciones, póngase en contacto con el servicio de atención al cliente de Brother o con el distribuidor de Brother local.
- Si el producto presenta anomalías en su funcionamiento o se produce algún error, o bien si se daña cualquiera de los cables, apáguelo, desconecte todos los cables y contacte con el servicio de atención al cliente de Brother o con su distribuidor de Brother local.
- No aceptamos ninguna responsabilidad por daños que surjan como consecuencia de desastres naturales o provocados por el hombre, como terremotos o incendios, o acciones de terceros, funcionamiento intencionado o negligente por parte del usuario, mal uso o funcionamiento bajo otras condiciones especiales.
- Hasta el máximo permitido por las leyes aplicables, no aceptamos ninguna responsabilidad por daños (tales como pérdida de ganancias empresariales, interrupciones del negocio o un medio de comunicación perdido) que puedan ser consecuencia del uso o la incapacidad de uso del producto.
- No aceptamos ninguna responsabilidad por daños que puedan ser resultado de un funcionamiento incorrecto del producto al conectar equipos incompatibles o al utilizar software incompatible.
- No asumimos ninguna responsabilidad por daños o pérdidas de beneficios derivados del uso de las etiquetas creadas con este producto, como tampoco por la desaparición o la modificación de datos debido a fallos, reparaciones o consumibles, y no aceptamos reclamaciones de terceros.
- Brother se reserva el derecho de realizar cambios sin previo aviso a la información de esta guía u otra documentación para este producto. Además, Brother no asumirá responsabilidad alguna por daños de cualquier índole (incluidos daños derivados) producidos al basarse en la documentación del producto, incluidos, entre otros, errores tipográficos y de otra naturaleza. La versión más reciente de la documentación del producto se encuentra disponible en Brother support web, en support.brother.com.
- Para obtener más información acerca del software y el uso del producto en una red, consulte la *Guía del usuario*, disponible en Brother support web, en la dirección support.brother.com.
- Los modelos de producto, los accesorios y los consumibles pueden variar según el país o la región.
- El uso de este producto está aprobado únicamente en el país o la región de adquisición.

▲ PELIGRO No observar las instrucciones y las advertencias podría ocasionar la muerte o lesiones graves.

Siga estas pautas para evitar el riesgo de generación de calor, humo, explosión o incendio.

Batería recargable de iones de litio

- NO permita que la batería entre en contacto con líquidos.
- NO cargue, use ni deje la batería en ubicaciones con altas temperaturas (por encima de 80 °C).
- NO cargue la batería usando un método incompatible. Para obtener instrucciones sobre cómo cargar la batería, consulte la *Guía del usuario*.
- NO utilice la batería para un fin distinto del previsto.
- NO exponga la batería a calor ni a fuego.
- NO conecte los terminales + y - con objetos metálicos, tales como alambre.
- NO transporte ni almacene la batería junto con objetos metálicos.
- NO dañe la batería en modo alguno.
- NO suelde conexiones a la batería.
- NO desmonte ni modifique la batería.
- NO tire la batería con los residuos domésticos.


▲ADVERTENCIA No observar las instrucciones y las advertencias podría ocasionar la muerte o lesiones graves.

Siga estas pautas para evitar el riesgo de generación de calor, humo, explosión, incendio o lesiones.

Producto, batería recargable de iones de litio, cable USB Tipo-C®, adaptador de CA para USB Tipo-C® (PA-AD-004/opcional)

- Para evitar daños a estos productos, se recomienda NO:
 - Colocar objetos pesados sobre ellos.
 - Desmontarlos o modificarlos.
 - Dejarlos caer o golpearlos.
 - Mojarlos, por ejemplo, por manipularlos con las manos mojadas, o verter líquidos sobre ellos.
- NO utilizar, cargar ni almacenar estos productos en las siguientes ubicaciones; de lo contrario, podría provocar incendios, descargas eléctricas, humo o daños:
 - En ubicaciones extremadamente húmedas o frías (consulte la sección "Especificaciones" de la *Guía del usuario* de su modelo).
 - En ubicaciones donde estén expuestos a condensación o humedad, como baños o calderas de agua.
 - En un lugar con mucho polvo.
 - En un lugar muy caliente que esté próximo a llamas directas o estufas, o que reciba directamente la luz del sol.
 - En un coche cerrado bajo la luz directa del sol.
 - A gran altitud.
 - Durante tormentas eléctricas.
- NO utilice la rotuladora si entran en ella agua u objetos extraños. Desconecte el adaptador de CA y extraiga la batería (de haber alguna insertada) y, a continuación, contacte con su distribuidor de Brother local para que reparen la rotuladora.
- Si se introducen objetos extraños en la rotuladora o en sus ranuras, conectores, puertos o en el compartimento de la batería, deje de usar la rotuladora, apáguela y, a continuación, desconecte todos los cables o extraiga la batería (si hay alguna insertada).
- Deje de usar la rotuladora si observa algún olor, sonido, aumento de calor o decoloración inusuales, o si la carcasa de la impresora parece dañada.
- NO utilice un adaptador de CA dañado.
- NO permita que bebés o niños jueguen con la bolsa de plástico en la que venía la rotuladora. Tire la bolsa o manténgala alejada de los niños y bebés. Existe riesgo de asfixia.
- NO utilice la rotuladora en entornos especiales, como cerca de equipos médicos. Las ondas electromagnéticas pueden causar un mal funcionamiento de los equipos médicos.
- Los usuarios con marcapasos deben alejarse de la rotuladora si sienten cualquier anomalía y consultar con un médico inmediatamente.
- NO doble excesivamente el cable USB o del adaptador de CA ni tire con fuerza de él.
- NO toque el adaptador de CA ni el enchufe con las manos húmedas, ya que podría producirse una descarga eléctrica.
- Brother recomienda encarecidamente usar el adaptador de CA especificado (disponible para su compra opcional).
- Utilice únicamente el cable USB que se incluye con la rotuladora. De lo contrario, puede sufrir lesiones personales o bien provocar lesiones a otros, daños en la rotuladora o daños en otros objetos. Brother no asume ninguna responsabilidad en caso de accidente o daño derivado de no utilizar el cable USB especificado.
- NO conecte el cable USB incluido a otros productos.
- Conecte el adaptador de CA a una toma eléctrica estándar (CA 100-240 V 50/60 Hz).
- Introduzca el enchufe firmemente en la toma de corriente.
- NO utilice la batería si presenta daños o fugas.
- Mantenga la batería lejos de bebés y niños. Si la ingiere, acuda al médico inmediatamente.
- NO utilice objetos afilados, como pinzas o bolígrafos, para quitar o sustituir las baterías.
- Si entra líquido de la batería en los ojos, lávelos inmediatamente con agua limpia. Acuda al médico de inmediato.
- Mantenga las manos y el pelo lejos de la unidad de corte.

(En esta ilustración se muestra el modelo PT-E560BT. La imagen del producto real puede diferir en función del modelo.)



- Si observa cualquier daño o anomalía al usar el adaptador de CA, no lo toque. Desconecte la alimentación eléctrica de la toma eléctrica de manera segura (por ejemplo, apagando el interruptor general), y contacte con su distribuidor de Brother o con el servicio de atención al cliente de Brother.

▲AVISO

No observar las instrucciones y las advertencias podría ocasionar lesiones de leves a moderadas.

Batería recargable de iones de litio

- Si el fluido que sale de la batería entra en contacto con la piel o la ropa, enjuáguese de inmediato con agua.

Producto, batería recargable de iones de litio, cable USB Tipo-C®, adaptador de CA para USB Tipo-C® (PA-AD-004/opcional)

- Utilice únicamente la batería incluida con este producto.
- NO deje caer la rotuladora cuando la saque de la caja o la cambie de sitio; de lo contrario, podría lesionarse.
- Tenga cuidado al cerrar la cubierta trasera. Puede lesionarse si los dedos quedan atrapados entre las partes superior e inferior de la cubierta.
- Cuando no esté utilizando la rotuladora, manténgala alejada del alcance de los niños. Además, no permita que los niños se metan en la boca etiquetas o piezas de la impresora de etiquetas. En caso de ingestión de algún objeto, busque atención médica inmediatamente.
- NO deje la rotuladora ni ninguna cinta al alcance de los niños.
- Guarde la rotuladora sobre una superficie plana y estable.
- Quite la batería y desconecte el adaptador de CA si no piensa utilizar la rotuladora durante un largo período de tiempo.
- NO aplique una presión excesiva sobre la pantalla LCD.
- Sostenga siempre el adaptador de CA al desconectarlo de la toma de corriente.
- NO sobrecargue un circuito eléctrico con el adaptador de CA.
- (PT-E310BT) NO abra la cubierta trasera al accionar la unidad de corte.
- (PT-E310BT) NO aplique una presión excesiva sobre la unidad de corte.

Regulación

AVISO
RIESGO DE EXPLOSIÓN SI LA BATERÍA SE SUSTITUYE POR OTRA DE TIPO INCORRECTO. DESECHE LAS BATERÍAS USADAS DE ACUERDO CON LAS NORMATIVAS LOCALES.

Declaración de conformidad (solo Europa/Turquía)

Nosotros, Brother Industries, Ltd.
15-1, Naeshiro-cho, Mizuho-ku,
Nagoya 467-8561 Japan

declaramos que estos productos se ajustan a la pertinente legislación de armonización de la UE (solo Europa/Turquía) y la legislación de Reino Unido (solo Gran Bretaña).

La Declaración de conformidad se puede descargar desde el sitio Brother support web.

Visite support.brother.com/manuals.

Reino Unido Declaración de conformidad con la Directiva de 2017 sobre equipamiento de radio (solo Gran Bretaña) (aplicable a modelos con interfaces de radio)

Nosotros, Brother Industries, Ltd.
15-1, Naeshiro-cho, Mizuho-ku,
Nagoya 467-8561 Japan

declaramos que estos productos se ajustan a las disposiciones especificadas en el Reglamento sobre equipos radioeléctricos de 2017. Puede descargar una copia de la Declaración de conformidad siguiendo las instrucciones de la sección Declaración de conformidad (solo Europa/Turquía).

UE Declaración de conformidad con la Directiva sobre equipos radioeléctricos 2014/53/UE (solo Europa/Turquía) (aplicable a modelos con interfaces de radio)

Nosotros, Brother Industries, Ltd.
15-1, Naeshiro-cho, Mizuho-ku,
Nagoya 467-8561 Japan

declaramos que estos productos cumplen las disposiciones especificadas en la Directiva sobre aparatos radioeléctricos 2014/53/UE.

Puede descargar una copia de la Declaración de conformidad siguiendo las instrucciones de la sección Declaración de conformidad (solo Europa/Turquía).

Bluetooth® (PT-E310BT/PT-E560BT)

Esta impresora es compatible con Bluetooth.
Bandas de frecuencia: 2402 MHz-2480 MHz
Potencia máxima de radiofrecuencia transmitida en las bandas de frecuencia: menos de 20 dBm (PIRE)

Information for compliance with Commission Regulation

	PT-E310BT	PT-E560BT
Power consumption*	1.1 W	1.1 W

* All network ports activated and connected

The information for compliance with Commission Regulation can be downloaded from the Brother support website. Visit support.brother.com/manuals.

How to enable or disable Bluetooth (PT-E310BT/PT-E560BT)
Menu → ▲/▼ → [Bluetooth] → OK → ▲/▼ → [Bluetooth (On/Off)] → OK → ▲/▼ → [On]/[Off] → OK

Power consumption

Your Label Printer has a power-saving function that automatically turns it off if no key is pressed within a certain time, under certain operating conditions. When this function is turned off, power consumption increases.

Contact Information

Visit www.brother.com for contact information on your local Brother office.

To order supplies and accessories:
www.brother.eu/supplies



©2023 Brother Industries, Ltd. All rights reserved.

Información para el cumplimiento del Reglamento de la Comisión

	PT-E310BT	PT-E560BT
Consumo de energía*	1,1 W	1,1 W

* Todos los puertos de red activados y conectados

La información para el cumplimiento del Reglamento de la Comisión se puede descargar desde el sitio Brother support web. Visite support.brother.com/manuals.

Cómo activar/desactivar Bluetooth (PT-E310BT/PT-E560BT)
Menu → ▲/▼ → [Bluetooth] → OK → ▲/▼ → [Bluetooth (Act./Desac.)] → OK → ▲/▼ → [Act.]/[Desac.] → OK

Consumo de energía

La rotuladora tiene una función de ahorro de energía que la apaga automáticamente si no se pulsa ninguna tecla durante un periodo de tiempo determinado, según determinadas condiciones de funcionamiento. Cuando la función está desactivada, el consumo de energía aumenta.

Información de contacto

Visite www.brother.com si desea obtener la información de contacto de la oficina local de Brother.

Para pedir consumibles y accesorios:
www.brother.eu/supplies



© 2023 Brother Industries, Ltd. Todos los derechos reservados.

PT Guia de Segurança de Produto

Certifique-se de que lê este guia antes de utilizar a rotuladora eletrônica. Mantenha este guia num local seguro para futuras consultas.

Para consultar as perguntas mais frequentes e sugestões de resolução de problemas e para descarregar software e manuais, visite support.brother.com.

Precauções de segurança

- Para manutenção, ajustes ou reparações, entre em contacto com o serviço de apoio ao cliente da Brother ou com o seu revendedor Brother local.
- Se o produto funcionar de modo anormal, ocorrer um erro ou se qualquer cabo estiver danificado, desligue a alimentação do produto, desligue todos os cabos e contacte o serviço de apoio ao cliente da Brother ou o seu revendedor Brother local.
- Não assumimos qualquer responsabilidade por danos resultantes de catástrofes naturais ou de origem humana, como sismos ou incêndios, ações de terceiros, utilização intencional ou negligente do utilizador, uso inadequado ou utilização noutras condições especiais.
- Na medida permitida pelas leis aplicáveis, não assumimos qualquer responsabilidade por danos (tais como perda de lucros comerciais, quebra de negócios ou perda de meios de comunicação) que possam resultar da utilização ou da incapacidade de utilização do produto.
- Não assumimos qualquer responsabilidade por danos que possam resultar do funcionamento incorreto do produto causado pela ligação de equipamento incompatível ou pela utilização de software incompatível.
- Não assumimos qualquer responsabilidade por danos ou perdas de lucros resultantes da utilização de etiquetas criadas com este produto nem pelo desaparecimento ou alteração de dados decorrente de avaria, reparação ou consumíveis e não aceitamos reivindicações de um terceiro.
- A Brother reserva-se o direito de alterar sem aviso prévio as informações deste manual ou de outra documentação relativa a este produto. Além disso, a Brother não se responsabiliza por quaisquer danos (incluindo danos indiretos) causados pelo recurso à documentação do produto, incluindo (mas não em exclusivo) erros tipográficos e outros erros. A versão mais recente da documentação do seu produto está disponível no Brother support website em support.brother.com.
- Para obter mais informações sobre software e a utilização do produto numa rede, consulte o *Manual do Utilizador*, que pode ser encontrado no Brother support website em support.brother.com.
- Os modelos, acessórios e consumíveis do produto podem variar em função do país ou região.
- Este produto foi aprovado para utilização apenas no país ou região onde foi adquirido.

- ▲ PERIGO** A inobservância das instruções e advertências pode resultar em morte ou ferimentos graves.

Siga estas recomendações para evitar o risco de produção de calor, fumo, explosão ou incêndio.

Bateria recarregável de iões de lítio

- NÃO deixe que a bateria entre em contacto com líquidos.
- NÃO carregue, não utilize nem deixe a bateria em locais com temperaturas elevadas (superiores a 80 °C).
- NÃO carregue a bateria com um método não suportado. Para obter instruções relativas ao carregamento da bateria, consulte o *Manual do Utilizador*.
- NÃO utilize a bateria sem ser para o fim a que se destina.
- NÃO exponha a bateria a calor e fogo.
- NÃO ligue os polos "+" e "-" com objetos de metal, como arames.
- NÃO transporte nem armazene a bateria com objetos de metal.
- NÃO danifique a bateria de forma alguma.
- NÃO solde quaisquer ligações à bateria.
- NÃO desmonte nem modifique a bateria.
- NÃO elimine a bateria juntamente com os resíduos domésticos.

- ▲ADVERTÊNCIA** A inobservância das instruções e advertências pode resultar em morte ou ferimentos graves.

Siga estas recomendações para evitar o risco de produção de calor, fumo, explosão, incêndio ou ferimentos.

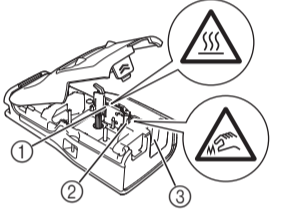
Produto, bateria recarregável de iões de lítio, cabo USB Tipo-C® e adaptador CA para USB Tipo-C® (PA-AD-004/opcional)

- Para evitar danificar estes produtos:
 - NÃO coloque objetos pesados sobre os mesmos.
 - NÃO os desmonte nem os modifique.
 - NÃO os deixe cair nem embata com os mesmos.
 - NÃO deixe que se molhem, por exemplo, ao manuseá-los com as mãos molhadas ou ao derramar bebidas sobre os mesmos.
- NÃO utilize, carregue nem guarde estes produtos nos locais indicados adiante, caso contrário, podem ocorrer danos, um incêndio, fumo ou choque elétrico:
 - Em locais extremamente húmicos ou frios (consulte a secção "Especificações" no *Manual do Utilizador* correspondente ao seu modelo).
 - Num local onde esteja exposto a condensação ou humidade, como casas de banhos ou termoacumuladores.
 - Num local com muito pó.
 - Num local muito quente, como perto de chamas, aquecedores ou sob luz solar direta.
 - Num veículo fechado exposto a luz solar direta.
 - A altitudes elevadas.
 - Durante uma trovoad.
- NÃO utilize a rotuladora eletrônica se entrarem objetos estranhos ou água dentro da mesma. Desligue o transformador de corrente, retire a bateria (se estiver instalada) e, em seguida, contacte o seu revendedor Brother local para providenciar a reparação.
- Se forem inseridos objetos estranhos na rotuladora eletrônica ou nas respetivas ranhuras, fichas, portas ou no compartimento da bateria, interrompa a utilização da rotuladora eletrônica, desligue a alimentação e depois desligue todos os cabos ou retire a bateria (se estiver instalada).
- Interrompa a utilização da rotuladora eletrônica se observar um odor ou ruído invulgar, aumento do calor, descoloração ou se a caixa da rotuladora parecer danificada.
- NÃO utilize um transformador de corrente danificado.
- NÃO deixe que bebês ou crianças brinquem com o saco de plástico de acondicionamento da rotuladora eletrônica. Elimine o saco ou mantenha-o fora do alcance de bebês e crianças. Existe um risco de asfixia.
- NÃO utilize a rotuladora eletrônica em ambientes especiais, como na proximidade de equipamentos médicos. As ondas eletromagnéticas podem causar avarias em equipamentos médicos.
- Os utilizadores que possuem estimuladores cardíacos ("pacemakers") devem afastar-se da rotuladora eletrônica se detetarem quaisquer anomalias. Em seguida, devem procurar imediatamente assistência médica.
- NÃO dobre nem puxe o transformador de corrente ou o cabo USB à força.
- NÃO toque no transformador de corrente nem na ficha de alimentação com as mãos molhadas, caso contrário, pode ocorrer um choque elétrico.

- A Brother recomenda vivamente que utilize o transformador de corrente especificado (disponível como compra opcional).
- Utilize apenas o cabo USB fornecido com a rotuladora eletrônica. Não o fazer pode resultar em ferimentos pessoais ou em terceiros, bem como em danos na rotuladora eletrônica ou outros bens. A Brother não assume qualquer responsabilidade por acidentes ou danos resultantes da não utilização do cabo USB fornecido.
- NÃO ligue o cabo USB fornecido a outros produtos.
- Ligue o transformador de corrente a uma tomada de corrente elétrica normalizada (CA de 100 a 240 V, 50/60 Hz).
- Introduza firmemente a ficha na tomada de corrente elétrica.
- NÃO utilize a bateria se estiver danificada ou apresentar uma fuga.
- Mantenha a bateria afastada de bebês e crianças. Se for ingerida, procure imediatamente assistência médica.
- NÃO utilize objetos aguçados, como uma pinça ou uma caneta, para retirar ou substituir a bateria.
- Se líquido da bateria entrar em contacto com os olhos, lave-os imediatamente com água limpa. Procure imediatamente assistência médica.
- Mantenha as mãos e os cabelos afastados da unidade de corte.

- NÃO toque na lâmina da unidade de corte nem introduza os dedos no interior da ranhura de saída da fita.
- NÃO toque na cabeça de impressão nem em quaisquer peças metálicas próximas da cabeça de impressão porque aquecem bastante durante a utilização e imediatamente depois da utilização.

(Esta ilustração refere-se ao modelo PT-E560BT. A imagem do produto em questão pode diferir em função do seu modelo.)



- ① Cabeça de impressão
- ② Unidade de corte
- ③ Ranhura de saída da fita

- Se observar danos ou anomalias durante a utilização do transformador de corrente, não lhe toque. Desligue a alimentação de corrente da tomada elétrica de forma segura, por exemplo, desligando o disjuntor, e contacte o seu revendedor Brother ou o serviço de apoio ao cliente da Brother.

▲AVISO

A inobservância das instruções e advertências pode resultar em ferimentos ligeiros ou moderados.

Bateria recarregável de iões de lítio

- Se líquido da bateria entrar em contacto com a pele ou a roupa, lave-a imediatamente com água.

- Produto, bateria recarregável de iões de lítio, cabo USB Tipo-C® e adaptador CA para USB Tipo-C® (PA-AD-004/opcional)**
- Utilize apenas a bateria fornecida com este produto.
- NÃO deixe cair a rotuladora eletrônica ao retirá-la da caixa ou ao reposicioná-la, caso contrário pode sofrer ferimentos.
- Tenha cuidado ao fechar a tampa traseira. Existe um risco de ferimentos se entalar os dedos entre as partes superior e inferior da tampa.
- Quando não estiver a utilizar a rotuladora eletrônica, guarde-a fora do alcance de crianças. Além disso, não deixe que crianças coloquem etiquetas ou partes da rotuladora eletrônica na boca. Se qualquer objeto tiver sido ingerido, procure imediatamente assistência médica.
- NÃO deixe a rotuladora eletrônica nem qualquer fita ao alcance de crianças pequenas.
- Guarde a rotuladora eletrônica numa superfície plana e estável.
- Retire a bateria e desligue o transformador de corrente se não pretender utilizar a rotuladora eletrônica durante um período prolongado de tempo.
- NÃO aplique pressão excessiva no LCD.
- Ao desligar o transformador de corrente da tomada elétrica, segure sempre o transformador de corrente.
- NÃO sobrecarregue um circuito elétrico com o transformador de corrente.
- (PT-E310BT) NÃO abra a tampa traseira quando utilizar a unidade de corte.
- (PT-E310BT) NÃO aplique pressão excessiva na unidade de corte.

Regulamentação

AVISO RISCO DE EXPLOSAO SE A BATERIA FOR SUBSTITUÍDA POR UMA DE TIPO INCORRETO. ELIMINE AS BATERIAS USADAS DE ACORDO COM OS REGULAMENTOS LOCAIS.
--

Declaração de Conformidade (apenas para a Europa/Turquia)
Nós, Brother Industries, Ltd. 15-1, Naeshiro-cho, Mizuho-ku, Nagoya 467-8561 Japan

declara que estes produtos estão em conformidade com a legislação de harmonização relevante da UE (apenas para a Europa/Turquia) e com a legislação do Reino Unido (apenas para a Grã-Bretanha). A Declaração de Conformidade pode ser descarregada a partir do Brother support website. Visite support.brother.com/manuals.

Declaração de Conformidade do Reino Unido com a “Radio Equipment Regulation 2017” (apenas para a Grã-Bretanha) (aplicável a modelos com interfaces de rádio)

Nós, Brother Industries, Ltd. 15-1, Naeshiro-cho, Mizuho-ku, Nagoya 467-8561 Japan

declara que estes produtos estão em conformidade com as disposições da "Radio Equipment Regulation 2017". Pode descarregar uma cópia da Declaração de Conformidade ao seguir as instruções indicadas na secção "Declaração de Conformidade (apenas para a Europa/Turquia)".

Declaração UE de Conformidade com a Diretiva 2014/53/UE relativa aos equipamentos de rádio (apenas para a Europa/Turquia) (aplicável a modelos com interfaces de rádio)

Nós, Brother Industries, Ltd. 15-1, Naeshiro-cho, Mizuho-ku, Nagoya 467-8561 Japan

declara que estes produtos estão em conformidade com as disposições da Diretiva 2014/53/UE relativa aos equipamentos de rádio. Pode descarregar uma cópia da Declaração de Conformidade ao seguir as instruções indicadas na secção "Declaração de Conformidade (apenas para a Europa/Turquia)".

Bluetooth® (PT-E310BT/PT-E560BT)

Esta impressora suporta Bluetooth.
Bandas de frequência: 2402 MHz-2480 MHz
Energia máxima de radiofrequência transmitida nas bandas de frequência: inferior a 20 dBm (PIRE, potência isotrópica de radiação equivalente)

Informações para cumprimento do Regulamento da Comissão

	PT-E310BT	PT-E560BT
Consumo de energia*	1,1 W	1,1 W

* Todas as portas de rede ativadas e ligadas.

As informações para cumprimento do Regulamento da Comissão podem ser descarregadas a partir do Brother support website. Visite support.brother.com/manuals.


Como ativar ou desativar o Bluetooth (PT-E310BT/PT-E560BT)
Menu → ▲/▼ → [Bluetooth] → **OK** → ▲/▼ → [Bluetooth (Lig./Deslig.)] → **OK** → ▲/▼ → [Ligado]/[Deslig.] → **OK**

Consumo de energia

A rotuladora eletrônica tem uma função de poupança de energia que faz com que se desligue automaticamente se nenhuma tecla for premida durante um certo período de tempo, em determinadas condições de funcionamento. Quando esta função está desativada, o consumo de energia aumenta.

Contacto para informações

Visite www.brother.com para obter o contacto para informações da representação da Brother no seu país.

Para encomendar consumíveis e acessórios:  www.brother.eu/supplies

© 2023 Brother Industries, Ltd. Todos os direitos reservados.