



## PT-E310BT/PT-E510/PT-E560BT

### Product Safety Guide

Make sure you read this guide before using the Labeling System. Keep this guide in a safe place for future reference.

For FAQs, troubleshooting tips, and to download software and manuals, visit [support.brother.com](http://support.brother.com).

### Safety Precautions

- For servicing, adjustments, or repairs, contact Brother Customer Service or your local Brother dealer.
- If the product operates abnormally or any error occurs, or if any cable is damaged, turn the product off, disconnect all cables, and contact Brother Customer Service or your local Brother dealer.
- We assume no responsibility for damages arising from natural or man-made disasters, such as earthquakes or fires, or actions of third parties, the user's intentional or negligent operation, misuse, or operation under other special conditions.
- As long as permitted by applicable laws, we assume no responsibility for damage (such as loss of business profits, business disruptions or a lost means of communication) that may result from the use of, or inability to use, the product.
- We assume no responsibility for damages that may result from incorrect operation of the product by connecting incompatible equipment or using incompatible software.
- We assume no responsibility for any damage or lost profits arising from the use of labels created with this product, the disappearance or change of data due to failure, repair, or supplies, and we do not accept any claim from a third party.
- Brother reserves the right to make changes without notice to the information in this guide or other documentation for this product. Furthermore, Brother shall not be responsible for any damages (including consequential) caused by reliance on the product documentation, including, but not limited to, typographical and other errors. The latest version of your product documentation is available from the Brother support website at [support.brother.com](http://support.brother.com).
- For more information about software and using the product on a network, see the *User's Guide*, which can be found on the Brother support website at [support.brother.com](http://support.brother.com).
- Product models, accessories, and supplies may vary depending on the country or region.
- This product is approved for use in the country or region of purchase only.

**▲ DANGER** Failure to observe instructions and warnings could result in death or serious injuries.

Follow these guidelines to avoid the risk of heat generation, smoking, explosion, or fire.

#### Rechargeable Li-ion Battery

- DO NOT put a rechargeable battery, or a product with a rechargeable battery installed, into a microwave oven or high-pressure container.
- DO NOT allow the battery to come into contact with liquids.
- DO NOT charge, use, or leave the battery in high-temperature (above 176°F/ 80°C) locations.
- DO NOT charge the battery using an unsupported method. For instructions on how to charge the battery, see the *User's Guide*.
- DO NOT use the battery other than for its intended purpose.
- DO NOT expose the battery to heat and fire.
- DO NOT connect the + and - terminals with metal objects, such as wire.
- DO NOT carry or store the battery with metal objects.
- DO NOT damage the battery in any way.
- DO NOT solder any connections to the battery.
- DO NOT disassemble or modify the battery.
- DO NOT dispose of the battery with household waste.


**▲ WARNING** Failure to observe instructions and warnings could result in death or serious injuries.

Follow these guidelines to avoid the risk of heat generation, smoking, explosion, fire, or injury.

#### Product, Rechargeable Li-ion Battery, USB Type-C® Cable, and AC Adapter for USB Type-C® (PA-AD-004 / Optional)

- To avoid damaging these products, DO NOT:
  - Place heavy objects on them.
  - Disassemble or modify them.
  - Drop or hit them.
  - Allow them to get wet, for example, by handling them with wet hands or spilling liquids on them.
- DO NOT operate, charge, or store these products in the following locations, otherwise a fire, electrical shock, smoke, or damage may occur:
  - In an extremely humid or cold location (see the "Specifications" section in your model's *User's Guide*).
  - In a location where it is exposed to condensation or moisture, such as bathrooms or water heaters.
  - In an extremely dusty location.
  - In an extremely hot location, such as near open flames, heaters, or in direct sunlight.
  - In a closed car in direct sunlight.
  - At a high altitude.
  - During a thunderstorm.
- DO NOT use the Labeling System if water or foreign objects get inside it. Disconnect the AC Adapter and remove the battery (if installed), and then contact your local Brother dealer for repairs.
- If foreign objects are inserted into the Labeling System or its slots, connectors, ports, or Battery Compartment, stop using the Labeling System, turn off the power, and then disconnect each cable or remove the battery (if installed).
- Stop using the Labeling System if there are noticeable abnormalities such as smell, heat, noise, deformities, or discoloration.
- DO NOT use a damaged AC Adapter.
- DO NOT allow babies or children to play with the plastic bag that contained the Labeling System. Dispose of the bag or keep it away from babies and children. There is a risk of suffocation.
- DO NOT use the Labeling System in special environments, such as near medical equipment. Electromagnetic waves may cause medical equipment to malfunction.
- Users with pacemakers must move away from the Labeling System if they sense any abnormalities. Then, immediately seek the advice of a medical professional.
- DO NOT forcibly bend or pull the AC Adapter or USB cable.
- DO NOT touch the AC Adapter or power plug with wet hands, otherwise an electrical shock may occur.
- Brother strongly recommends that you use the specified AC Adapter (available as an optional purchase).
- Use only the USB cable included with your Labeling System. Failure to do so may result in an injury to yourself or others, or damage to the Labeling System, or other property. Brother does not assume any responsibility for any accident or damage resulting from not using the specified USB cable.
- DO NOT connect the included USB cable to other products.
- Connect the AC Adapter to a standard AC power outlet (AC 100-240 V 50/60 Hz).
- Insert the plug firmly into the AC power outlet.
- DO NOT use the battery if it is damaged or leaking.
- Keep the battery away from babies and children. If it is ingested, seek medical attention immediately.
- DO NOT use sharp objects, such as tweezers or pens, to remove or replace the battery.
- If liquid from the battery gets into your eyes, wash them immediately with clean water. Seek medical attention immediately.
- Keep your hands and hair away from the Cutter Unit.
- DO NOT touch the Cutter Unit's blade or insert your fingers inside the Tape Exit Slot.
- DO NOT touch the Print Head or any metal parts near the Print Head as they become very hot during, and immediately after use.

(This illustration shows the PT-E560BT model. The actual product image may differ depending on your model.)



- 1 Print Head
- 2 Cutter Unit
- 3 Tape Exit Slot

- If you notice any damage or abnormalities while using the AC Adapter, do not touch it. Disconnect the power supply to the AC power outlet in a safe manner, such as by turning off the breaker, and contact Brother Authorized Service Personnel.

### ▲ CAUTION

Failure to observe instructions and warnings could result in minor or moderate injuries.

#### Rechargeable Li-ion Battery

- If liquid from the battery gets onto skin or clothes, immediately rinse them with water.

#### Product, Rechargeable Li-ion Battery, USB Type-C® Cable, and AC Adapter for USB Type-C® (PA-AD-004 / Optional)

- Use only the battery included with this product.
- DO NOT drop the Labeling System when removing it from the box or relocating it, otherwise you may get injured.
- Be careful when closing the rear cover. There is a risk of injury if your fingers get caught between the upper and lower parts of the cover.
- When you are not using the Labeling System, store it out of the reach of children. In addition, do not allow children to put the Labeling System parts or labels in their mouths. If any object has been swallowed, seek medical attention immediately.
- DO NOT leave the Labeling System or any tape within the reach of young children.
- Store the Labeling System on a flat, level, and stable surface.
- Remove the battery and disconnect the AC Adapter if you do not intend to use the Labeling System for an extended period of time.
- DO NOT apply excessive pressure to the LCD.
- When disconnecting the AC Adapter from the AC power outlet, always hold the AC Adapter.
- DO NOT overload an electrical circuit with the AC Adapter.
- (PT-E310BT) DO NOT open the rear cover when operating the Cutter Unit.
- (PT-E310BT) DO NOT apply excessive pressure to the Cutter Unit.

### Regulation

**CAUTION**  
RISK OF EXPLOSION IF BATTERY IS REPLACED WITH AN INCORRECT TYPE. DISPOSE OF USED BATTERIES ACCORDING TO LOCAL REGULATIONS.

#### Federal Communications Commission (FCC) Supplier's Declaration of Conformity (USA)

Responsible Party: Brother International Corporation  
200 Crossing Boulevard  
Bridgewater, NJ 08807-0911, U.S.A.  
TEL: (908) 704-1700

Product Name: Labeling System  
Model Number: PT-E310BT/PT-E510/PT-E560BT

This equipment complies with Part 15 of the FCC Rules. Operation is subject to the following two conditions: (1) This equipment may not cause harmful interference, and (2) this equipment must accept any interference received, including interference that may cause undesired operation.

This equipment has been tested and found to comply with the limits for a Class B digital device, pursuant to Part 15 of the FCC Rules. These limits are designed to provide reasonable protection against harmful interference in a residential installation. This equipment generates, uses and can radiate radio frequency energy and, if not installed and used in accordance with the instructions, may cause harmful interference to radio communications. However, there is no guarantee that interference will not occur in a particular installation. If this equipment does cause harmful interference to radio or television reception, which can be determined by turning the equipment off and on, the user is encouraged to try to correct the interference by one or more of the following measures:

- Reorient or relocate the receiving antenna.
- Increase the separation between the equipment and receiver.
- Connect the equipment into an outlet on a circuit different from that to which the receiver is connected.
- Consult the dealer or an experienced radio/TV technician for help.
- (PT-E310BT/PT-E560BT) This transmitter must not be co-located or operated in conjunction with any other antenna or transmitter.

#### Important

- The enclosed interface cable should be used in order to ensure compliance with the limits for a Class B digital device.
- Changes or modifications not expressly approved by Brother Industries, Ltd. could void the user's authority to operate the equipment.

#### RF Exposure Notice (PT-E310BT/PT-E560BT USA)

This equipment complies with FCC radiation exposure limits set forth for an uncontrolled environment and meets the FCC radio frequency (RF) Exposure Guidelines. This equipment has very low levels of RF energy that it deemed to comply without maximum permissive exposure evaluation (MPE). [But this equipment should be installed and operated keeping the radiator at least 7.87 in. (20 cm) or more away from person's body.]

#### RF Exposure Notice (PT-E310BT/PT-E560BT Canada)

This equipment complies with IC radiation exposure limits set forth for an uncontrolled environment and meets RSS-102 of the IC radio frequency (RF) Exposure rules. This equipment has very low levels of RF energy that it deemed to comply without maximum permissive exposure evaluation (MPE). [But this equipment should be installed and operated keeping the radiator at least 20cm or more away from person's body.]

#### Industry Canada Compliance Statement (PT-E310BT/PT-E560BT Canada)

This device complies with Industry Canada's licence-exempt RSSs. Operation is subject to the following two conditions: (1) This device may not cause interference; and (2) This device must accept any interference, including interference that may cause undesired operation of the device.

#### International ENERGY STAR® Compliance Statement (USA and Canada Only)

The purpose of the International ENERGY STAR® Program is to promote the development and popularization of energy-efficient office equipment. As an ENERGY STAR® Partner, Brother Industries, Ltd. has determined that this product meets the ENERGY STAR® guidelines for energy efficiency.



### ATTENTION (USA and Canada):

The product you have bought is powered by a recyclable Lithium-ion battery. At the end of its useful life, under various state and local laws, it is illegal to dispose of this battery into your municipal waste stream. Please call 1-800-8-BATTERY for information on how to recycle this battery.



### Contact Information

<b>Customer Service for USA</b>	Phone: 1-877-BROTHER (1-877-276-8437) Fax: 1-901-379-1210 To order supplies and accessories: <a href="http://www.brother-usa.com">www.brother-usa.com</a> Phone: 1-877-552-6255
<b>Customer Service for Canada</b>	<a href="http://www.brother.ca/support">www.brother.ca/support</a> To order supplies and accessories: <a href="http://www.brother.ca/">www.brother.ca/</a>
<b>Other countries or regions</b>	<a href="http://support.brother.com">support.brother.com</a>

#### DON'T FORGET TO REGISTER!

Registering your product will provide purchase confirmation, proof of ownership and, if you choose, allow us to notify you of product enhancements and special offers! You can register online at: [www.registermybrother.com](http://www.registermybrother.com) (USA) [www.brother.ca/en/product-registration](http://www.brother.ca/en/product-registration) (Canada)

#### LIMITED WARRANTY

Product warranty information can be found online at: [www.brother-usa.com/brother-support](http://www.brother-usa.com/brother-support) (USA) [www.brother.ca/warranty](http://www.brother.ca/warranty) (Canada)



For USA



For Canada

©2023 Brother Industries, Ltd. All rights reserved.

### FR Guide de sécurité du produit

Veillez à lire ce guide avant d'utiliser le système d'étiquetage. Conservez ce guide en lieu sûr pour pouvoir vous y référer ultérieurement.

Pour les foires aux questions, les conseils de dépannage et le téléchargement de logiciels et de manuels, rendez-vous sur [support.brother.com](http://support.brother.com).

### Consignes de sécurité

- Pour l'entretien, les réglages ou les réparations, contactez le Service à la clientèle Brother ou votre revendeur Brother local.
- Si le produit fonctionne anormalement, si une erreur survient ou si un câble est endommagé, mettez le produit hors tension, débranchez tous les câbles et contactez le Service à la clientèle Brother ou votre revendeur Brother local.
- Nous n'assumons aucune responsabilité pour tout dommage résultant de catastrophes naturelles ou causées par l'homme, telles que les tremblements de terre ou les incendies, ou d'actions de tiers, un acte intentionnel ou négligent de l'utilisateur, une mauvaise utilisation ou une utilisation dans des conditions inhabituelles.
- Dans la mesure où les lois applicables le permettent, nous n'assumons aucune responsabilité en cas de dommages (perte de bénéfices commerciaux, perturbations des activités ou perte d'un moyen de communication) résultant de l'utilisation du produit ou d'une incapacité à l'utiliser.
- Nous n'assumons aucune responsabilité pour tout dommage pouvant résulter d'une utilisation incorrecte du produit suite à la connexion d'un équipement incompatible ou à l'utilisation d'un logiciel incompatible.
- Nous déclinons toute responsabilité en cas de dommage ou de perte de profit résultant de l'utilisation d'étiquettes créées avec ce produit, de la disparition ou du changement de données en raison d'une défaillance, d'une réparation ou de fournitures, et nous n'acceptons aucune réclamation de la part d'un tiers.
- Brother se réserve le droit d'apporter des modifications sans préavis aux informations contenues dans ce guide ou dans toute autre documentation relative à ce produit. En outre, Brother ne saurait être tenu responsable de tout dommage (y compris les dommages indirects) causé par la confiance portée à la documentation du produit, y compris, mais sans s'y limiter, les erreurs typographiques ou autres. La dernière version de la documentation de votre produit est disponible sur le site Web de soutien Brother à l'adresse suivante : [support.brother.com](http://support.brother.com).
- Pour plus d'informations sur le logiciel et sur l'utilisation du produit sur un réseau, consultez le *Guide de l'utilisateur*, disponible sur le site Web de soutien Brother à l'adresse suivante : [support.brother.com](http://support.brother.com).
- Les modèles, accessoires et fournitures peuvent varier en fonction du pays ou de la région.
- L'utilisation de ce produit n'est approuvée que dans le pays ou la région dans lesquels il a été acheté.

**▲ DANGER** Le non-respect des instructions et des avertissements pourrait entraîner la mort ou des blessures graves.

Suivez ces directives pour éviter tout risque de production de chaleur ou de fumée, d'explosion ou d'incendie.

#### Pile Li-ion rechargeable

- NE placez PAS de pile rechargeable ou un produit équipé d'une pile rechargeable dans un four à micro-ondes ou un récipient haute pression.
- NE permettez PAS à la batterie d'entrer en contact avec des liquides.
- NE chargez PAS, n'utilisez pas et ne laissez pas la batterie dans des emplacements à température élevée (au-dessus de 176 °F/80 °C).
- NE chargez PAS la batterie en utilisant une méthode non prise en charge. Pour savoir comment charger la batterie, reportez-vous au *Guide de l'utilisateur*.
- N'utilisez PAS la batterie à d'autres fins que celles pour lesquelles elle a été conçue.
- N'exposez PAS la batterie à la chaleur ou au feu.
- NE connectez PAS les bornes + et - à des objets métalliques, tels que des fils.
- NE transportez PAS et ne stockez pas la batterie avec des objets métalliques.
- N'endommagez PAS la batterie de quelque manière que ce soit.
- NE soudez PAS de connexions à la batterie.
- NE démontez PAS et ne modifiez pas la batterie.
- NE jetez PAS la batterie avec les ordures ménagères.

**▲ AVERTISSEMENT** Le non-respect des instructions et des avertissements pourrait entraîner la mort ou des blessures graves.


Veillez vous conformer à ces directives pour éviter tout risque de surchauffe, de feu, d'explosion, d'incendie ou de blessure.

#### Produit, pile Li-ion rechargeable, câble USB Type-C® et adaptateur secteur pour USB Type-C® (PA-AD-004/en option)

- Pour éviter d'endommager ces produits, NE PAS :
  - Poser des objets lourds sur eux.
  - Les démonter ou les modifier.
  - Les faire tomber ou les frapper.
  - Les laisser se mouiller, par exemple en les manipulant avec des mains mouillées ou en renversant des liquides sur eux.
- Veillez à NE PAS utiliser, charger ou stocker ces produits dans les emplacements suivants, au risque de provoquer un incendie, un choc électrique, de la fumée ou des dommages :
  - Dans un emplacement extrêmement humide ou froid (voir la section « *Spécifications* » dans le *Guide de l'utilisateur* de votre modèle).
  - Dans un emplacement exposé à la condensation ou à l'humidité, comme les salles de bains ou les chauffe-eau.
  - Dans un emplacement extrêmement poussiéreux.
  - Dans un emplacement extrêmement chaud, par exemple à proximité de flammes nues, de radiateurs ou en plein soleil.
  - Dans une voiture fermée exposée à la lumière directe du soleil.
  - À une altitude élevée.
  - Pendant un orage.
- N'utilisez PAS le système d'étiquetage si de l'eau ou des corps étrangers y pénètrent. Débranchez l'adaptateur secteur et retirez la batterie (le cas échéant), puis contactez votre revendeur Brother local pour le faire réparer.
- Si des objets étrangers sont insérés dans le système d'étiquetage ou dans ses fentes, connecteurs, ports ou compartiment des piles, cessez d'utiliser le système d'étiquetage, mettez-le hors tension, puis débranchez chaque câble ou retirez la batterie (si elle est installée).
- Cessez d'utiliser le système d'étiquetage s'il présente des anomalies perceptibles telles qu'une odeur, de la chaleur, des bruits, des déformations ou de la décoloration.
- N'utilisez PAS un adaptateur secteur endommagé.
- NE laissez PAS les bébés et les enfants jouer avec le sac en plastique qui contenait le système d'étiquetage. Jetez le sac ou tenez-le à l'écart des bébés et des enfants. Il y a un risque de suffocation.
- N'utilisez PAS le système d'étiquetage à certains endroits, notamment à proximité d'appareils médicaux. Les ondes électromagnétiques peuvent entraîner un dysfonctionnement de l'équipement médical.
- Les utilisateurs porteurs d'un stimulateur cardiaque doivent s'éloigner du système d'étiquetage s'ils ressentent la moindre anomalie. Si cela se produit, demandez immédiatement l'avis d'un professionnel de la santé.
- NE pliez PAS ou ne tirez PAS l'adaptateur secteur ou le câble USB avec force.
- ÉVITEZ de toucher l'adaptateur secteur ou la prise avec des mains mouillées, sous peine de provoquer un choc électrique.
- Brother vous recommande vivement d'utiliser l'adaptateur secteur spécifié (disponible en option).
- Utilisez uniquement le câble USB fourni avec votre système d'étiquetage. Le non-respect de cette consigne peut entraîner des blessures à vous-même ou à d'autres personnes, ou des dommages au système d'étiquetage ou à d'autres biens. Brother n'assume aucune responsabilité pour tout accident ou dommage résultant de la non-utilisation du câble USB spécifié.
- NE connectez PAS le câble USB inclus à d'autres produits.
- Utilisez l'adaptateur secteur avec la prise de courant alternatif standard (100 à 240 V c.a., 50/60 Hz).
- Insérez fermement la fiche dans la prise de courant alternatif.
- N'utilisez PAS la batterie si elle est endommagée ou si elle coule.
- Maintenez la batterie hors de la portée des bébés ou enfants. En cas d'ingestion, consultez immédiatement un médecin.
- N'utilisez PAS d'objets pointus, tels que des pinces ou des stylos, pour retirer ou remplacer la batterie.
- Si le liquide de la batterie pénètre dans vos yeux, lavez-les immédiatement avec de l'eau propre. Consultez immédiatement un médecin.
- Gardez vos mains et vos cheveux à l'écart du coupe-ruban.

- NE touchez PAS la lame du coupe-ruban et n'insérez pas vos doigts dans la fente de sortie du ruban.
- NE touchez PAS la tête d'impression ou les parties métalliques à proximité de la tête d'impression, car elles deviennent très chaudes pendant et immédiatement après l'utilisation.

(Cette illustration représente le modèle PT-E560BT. L'image réelle du produit peut varier en fonction de votre modèle.)



- 1 Tête d'impression
- 2 Coupe-ruban
- 3 Fente de sortie du ruban

- Si vous remarquez des dommages ou des anomalies lors de l'utilisation de l'adaptateur secteur, ne le touchez pas. Débranchez le bloc d'alimentation de la prise de courant alternatif en toute sécurité, par exemple en coupant le disjoncteur, et contactez le personnel de service agréé par Brother.

### ▲ ATTENTION

Le non-respect des instructions et des avertissements pourrait entraîner des blessures mineures ou modérées.

#### Pile Li-ion rechargeable

- Si un liquide provenant de la batterie entre en contact avec votre peau ou vos vêtements, rincez-les immédiatement avec de l'eau.

#### Produit, pile Li-ion rechargeable, câble USB Type-C® et adaptateur secteur pour USB Type-C® (PA-AD-004/en option)

- N'utilisez pas la batterie fournie avec ce produit.
- NE laissez PAS tomber le système d'étiquetage lorsque vous le sortez de sa boîte ou la déplacez, sinon vous risquez de vous blesser.
- Soyez prudent lorsque vous fermez le couvercle arrière. Vous risquez de vous blesser si vos doigts se coincent entre les parties supérieure et inférieure du couvercle.
- Lorsque vous n'utilisez pas le système d'étiquetage, conservez-le hors de portée des enfants. En outre, n'autorisez pas les enfants à mettre des pièces du système d'étiquetage ou des étiquettes dans leur bouche. Si un objet a été avalé, consultez un médecin immédiatement.
- NE laissez PAS le système d'étiquetage ou tout autre ruban à la portée des enfants.
- Rangez le système d'étiquetage sur une surface plane, horizontale et stable.
- Retirez la batterie et débranchez l'adaptateur secteur si vous ne comptez pas vous servir du système d'étiquetage pendant une longue période.
- N'appliquez PAS de pression trop forte sur l'écran ACL.
- Lorsque vous débranchez l'adaptateur secteur de la prise de courant alternatif, tenez toujours l'adaptateur secteur.
- NE surchargez PAS un circuit électrique avec l'adaptateur secteur.
- (PT-E310BT) N'ouvrez PAS le couvercle arrière lorsque vous utilisez le coupe-ruban.
- (PT-E310BT) N'appliquez PAS de pression trop forte sur le coupe-ruban.

### Réglementation

**ATTENTION**  
RISQUE D'EXPLOSION SI LA BATTERIE EST REMPLACÉE PAR LE MAUVAIS TYPE DE BATTERIE. JETEZ LES BATTERIES USÉES CONFORMÉMENT AUX RÉGLEMENTATIONS LOCALES.

#### Déclaration de conformité de la Commission fédérale des communications (FCC) faite par le fournisseur (États-Unis)

Partie responsable : Brother International Corporation  
200 Crossing Boulevard  
Bridgewater, NJ 08807-0911, U.S.A.  
TEL. : (908) 704-1700

Nom du produit : Système d'étiquetage  
Numéro du modèle : PT-E310BT/PT-E510/PT-E560BT

Cet équipement est conforme aux dispositions de la section 15 des règles de la FCC. Le fonctionnement est soumis aux deux conditions suivantes : (1) cet appareil ne doit pas provoquer d'interférences nuisibles et (2) il doit tolérer les interférences reçues, notamment celles susceptibles d'entraîner une opération non souhaitée. Cet appareil a été soumis à des essais et s'est révélé conforme aux tolérances d'un appareil numérique de classe B, conformément à la section 15 des règles de la FCC. Ces limites sont conçues pour fournir une protection raisonnable contre les interférences nuisibles dans une installation résidentielle. Cet équipement génère, utilise et peut émettre des fréquences radio et, s'il n'est pas installé et utilisé selon les instructions, il peut créer des interférences nuisibles aux communications radio. Il n'y a cependant aucune garantie que des interférences ne se produiront pas dans une installation particulière. Si cet équipement entraîne des interférences nuisibles à la réception radio ou télévision, ce qui peut être déterminé en mettant l'appareil en marche et en l'éteignant, l'utilisateur peut essayer de corriger les interférences en utilisant l'une des mesures suivantes :

- Reorientez ou repositionnez l'antenne de réception.
- Augmentez la séparation entre l'équipement et le récepteur.
- Connecter l'équipement à une prise sur un circuit différent de celui sur lequel le récepteur est connecté.
- Consulter le revendeur ou un technicien en électronique expérimenté pour obtenir de l'aide.
- (PT-E310BT/PT-E560BT) Cet appareil émetteur ne doit pas être installé à proximité d'une antenne ou d'un autre émetteur ou utilisé conjointement avec ceux-ci.

#### Important

- Le câble d'interface inclus doit être utilisé afin de s'assurer de la conformité avec les limites des appareils numériques de classe B.
- Les changements ou modifications non expressément approuvés par Brother Industries, Ltd. pourraient annuler l'autorisation de l'utilisateur d'utiliser l'équipement.

#### Avis d'exposition aux RF (PT-E310BT/PT-E560BT États-Unis)

Cette imprimante est conforme aux limites d'exposition aux rayonnements électromagnétiques de la FCC définies pour un environnement non contrôlé et satisfait les directives d'exposition aux radiofréquences de la FCC. Cet appareil émet de très faibles niveaux d'énergie de radiofréquence et n'est pas soumis à l'évaluation de l'exposition maximale autorisée (MPE). [Mais cet équipement doit être installé et opéré en gardant le radiateur à au moins 20 cm (7,87 po) du corps de la personne.]

#### Avis d'exposition aux RF (PT-E310BT/PT-E560BT Canada)

Cette imprimante est conforme aux limites d'exposition aux rayonnements électromagnétiques de la FCC définies pour un environnement non contrôlé et satisfait les directives d'exposition aux radiofréquences RSS-102 d'IC. Cet appareil émet de très faibles niveaux d'énergie de radiofréquence et n'est pas soumis à l'évaluation de l'exposition maximale autorisée (MPE). [Mais cet équipement doit être installé et opéré en gardant le radiateur à au moins 20 cm (7,87 po) du corps de la personne.]

#### Déclaration de conformité d'Industrie Canada (PT-E310BT/PT-E560BT Canada)

Cet appareil est conforme aux directives RSS d'Industrie Canada. Le fonctionnement est soumis aux deux conditions suivantes : (1) Cet appareil ne doit pas causer d'interférences; et (2) il doit tolérer toute interférence, notamment celles susceptibles d'en perturber le bon fonctionnement.

#### Avis de conformité internationale ENERGY STAR® (États-Unis et Canada seulement)

Le programme international ENERGY STAR® a pour objectif de promouvoir le développement et la popularisation des équipements de bureau à faible consommation. En tant que partenaire d'ENERGY STAR®, Brother Industries, Ltd. a déterminé que ce produit répond aux directives d'ENERGY STAR® en matière d'économie d'énergie.



### ATTENTION (États-Unis et Canada) :

Le produit que vous avez acheté est alimenté par une batterie Lithium-ion recyclable. En vertu de différentes lois et dans plusieurs territoires de compétences, il est illégal de jeter cette batterie avec vos ordures ménagères lorsqu'elle atteint la fin de sa vie utile. Veuillez composer le 1 800 8-BATTERY pour plus de renseignements sur la façon de recycler cette batterie.



### Coordonnées

<b>Service à la clientèle pour les États-Unis</b>	Téléphone : 1 877 BROTHER (1 877 276-8437) Télécopieur : 1 901 379-1210 Pour commander des fournitures et des accessoires : <a href="http://www.brother-usa.com">www.brother-usa.com</a> Téléphone : 1 877 552-6255
<b>Service à la clientèle pour le Canada</b>	<a href="http://www.brother.ca/support">www.brother.ca/support</a> Pour commander des fournitures et des accessoires : <a href="http://www.brother.ca">www.brother.ca</a>
<b>Autres pays ou régions</b>	<a href="http://support.brother.com">support.brother.com</a>

#### N'OUBLIEZ PAS DE VOUS ENREGISTRER!

L'enregistrement de votre produit vous fournira une confirmation d'achat, une preuve de propriété et, si vous le souhaitez, nous permettra de vous informer des améliorations apportées au produit et des offres spéciales! Vous pouvez vous inscrire en ligne à l'adresse suivante :



## ES Guia de seguridad del producto

Lea esta guía antes de utilizar el sistema de rotulación. Guárdela en un lugar seguro para consultas rápidas.

**Para conocer las preguntas más frecuentes, las soluciones a los problemas y para descargar software y manuales, visite [support.brother.com](http://support.brother.com).**

## Precauciones de seguridad

- Para obtener información sobre servicios, ajustes o reparaciones, póngase en contacto con el Servicio de atención al cliente de Brother o con su distribuidor de Brother local.
- Si el producto funciona de forma anormal, se produce un error o algún cable resulta dañado, apague el producto, desconecte todos los cables y póngase en contacto con el Servicio de atención al cliente de Brother o con su distribuidor de Brother local.
- No nos hacemos responsables de los daños surgidos por desastres naturales, como terremotos o incendios, u ocasionados por el hombre, ni de acciones de terceros, uso negligente o mal uso intencionado del usuario, ni por el empleo del producto en otras circunstancias especiales.
- Hasta el punto permitido por la legislación vigente, no nos hacemos responsables de los daños (como pérdida de ganancias empresariales, interrupciones del negocio o medio de comunicación perdido) que fueran consecuencia del uso o la incapacidad de uso del producto.
- No nos hacemos responsables de los daños que sean resultado de un uso incorrecto del producto al conectarlo a un equipo incompatible o al utilizar un software no admitido.
- No nos hacemos responsables de los daños o de la pérdida de ganancias que deriven del uso de etiquetas creadas con este producto; tampoco asumimos ninguna responsabilidad por la desaparición o la modificación de los datos debido a fallos, reparaciones o suministros, y no aceptamos ninguna reclamación de terceros.
- Brother se reserva el derecho a realizar cambios sin previo aviso en la información contenida en esta guía o en otra documentación de este producto. Además, no asumirá responsabilidad alguna por daños de cualquier índole (incluidos los daños derivados) producidos por basarse en la documentación del producto, incluidos, entre otros, errores tipográficos y de otra naturaleza. La versión más reciente de la documentación de su producto está disponible en la página web de soporte de Brother, en [support.brother.com](http://support.brother.com).
- Para obtener más información sobre el software y cómo utilizar el producto en una red, consulte la *Guía del usuario*, que está disponible en la Página web de soporte de Brother, en [support.brother.com](http://support.brother.com).
- Los modelos, las opciones y los suministros disponibles del producto pueden variar según el país o la región.
- El uso de este producto está aprobado únicamente en el país o la región de compra.

<b>▲ PELIGRO</b>	Si no se siguen las instrucciones y advertencias, las consecuencias podrían ser la muerte o lesiones graves.
<b>Siga estas directrices para evitar situaciones de riesgo como la generación de calor, humo, una explosión o un incendio.</b>	
<b>Batería recargable de iones de litio</b>	
<ul style="list-style-type: none"><li>NO introduzca una batería recargable o un producto con una batería recargable instalada en un microondas o un contenedor de alta presión.</li> <li>NO permita que la batería entre en contacto con líquidos.</li> <li>NO cargue, utilice ni deje la batería en ubicaciones con una temperatura elevada (por encima de 80<span> </span>°C [176<span> </span>°F]).</li> <li>NO cargue la batería con un método no compatible. Para obtener instrucciones sobre cómo cargar la batería, consulte la <i>Guía del usuario</i>.</li> <li>Utilice la batería únicamente para los fines previstos.</li> <li>NO exponga la batería al calor o al fuego.</li> <li>NO conecte los terminales "+" y "-" con objetos metálicos, como cables.</li> <li>NO transporte ni almacene la batería junto con objetos metálicos.</li> <li>NO dañe la batería de forma alguna.</li> <li>NO suelde ninguna conexión a la batería.</li> <li>NO desmonte ni modifique la batería.</li> <li>NO deseche la batería junto con residuos domésticos.</li></ul>	
<b>▲ADVERTENCIA</b>	Si no se siguen las instrucciones y advertencias, las consecuencias podrían ser la muerte o lesiones graves.


**Siga estas directrices para evitar situaciones de riesgo como la generación de calor, humo, una explosión, un incendio o una lesión.**

**Producto, batería recargable de iones de litio, cable USB tipo C® y adaptador de CA para USB tipo-C® (PA-AD-004/opcional)**

- Para evitar dañar los productos, tome los siguientes RECAUDOS:
  - No coloque objetos pesados encima de estos.
  - No los desmonte ni cambie sus partes.
  - No los tire ni los golpee.
  - No permita que se mojen, por ejemplo, si los manipula con las manos mojadas o vierte líquidos sobre ellos.
- NO utilice ni cargue ni almacene estos productos en los lugares indicados a continuación, ya que pueden producirse incendios, descargas eléctricas, humo o daños:
  - En lugares con frío o humedad extremos (para obtener más información, consulte la sección "Especificaciones" de la *Guía del usuario* de su modelo).
  - Expuestos a ambientes con condensación o humedad, como baños o calderas.
  - En lugares con mucho polvo.
  - En lugares con altas temperaturas cercanos a llamas directas o estufas, o que reciban directamente la luz del sol.
  - En un coche cerrado con luz directa del sol.
  - A gran altitud.
  - Durante una tormenta.
- NO utilice el sistema de rotulación si ingresan agua u objetos extraños al producto. Desconecte el adaptador de CA y quite la batería (si está instalada). Contacte al distribuidor de Brother local para pedir la reparación.
- Si se introducen objetos extraños en el sistema de rotulación o en las ranuras, los conectores, los puertos o el compartimento de la batería, deje de usar el sistema, apague la alimentación y desenchufe los cables o quite la batería (si está instalada).
- Deje de usar el sistema de rotulación si observa anomalías como olor, calor, ruido, deformidades o decoloración.
- NO use un adaptador de CA que esté dañado.
- NO permita que bebés o niños jueguen con la bolsa de plástico que contiene el sistema de rotulación. Deseche la bolsa o manténgala alejada de los niños y bebés. Existe riesgo de asfixia.
- NO use el sistema de rotulación en entornos especiales, como cerca de equipos médicos. Las ondas electromagnéticas pueden causar desperfectos en los equipos médicos.

- Los usuarios que lleven marcapasos deben alejarse de la rotuladora si advierten algo fuera de lo normal. Después, tendrán que buscar de inmediato el asesoramiento de un profesional médico.
- NO doble ni tire por la fuerza del cable adaptador de CA o del cable USB.
- NO toque el adaptador de CA ni el enchufe con las manos húmedas, ya que podría sufrir una descarga eléctrica.
- Brother le recomienda utilizar el adaptador de CA especificado (disponible como opción de compra).
- Use únicamente el cable USB que se incluye en el sistema de rotulación. De lo contrario, puede sufrir lesiones personales o provocar lesiones a otros, daños en el equipo de rotulación o en otros objetos. Brother no asume ninguna responsabilidad por daños o accidentes que surjan por no usar el cable USB especificado.
- NO conecte el cable USB incluido a otros productos.
- Conecte el adaptador de CA con el tomacorriente de CA estándar (CA de 100 a 240 V 50/60 Hz).
- Inserte el enchufe con firmeza en el tomacorriente de CA.
- NO utilice la batería si está dañada o si tiene fugas.
- Mantenga la batería alejada de bebés y niños. Si se ingiere, busque atención médica de inmediato.
- NO use objetos afilados, como pinzas o bolígrafos, para quitar o sustituir la batería.
- Si el líquido de la batería entra en contacto con los ojos, enjuáguelos de inmediato con agua limpia. Pida atención médica de inmediato.
- Mantenga sus manos y cabello lejos de la unidad de corte.
- NO toque la cuchilla de la unidad de corte ni introduzca los dedos en la ranura de salida de la cinta.
- NO toque el cabezal de impresión ni las piezas metálicas localizadas cerca de este, dado que permanecen calientes durante su uso e inmediatamente después.

(La ilustración muestra el modelo PT-E560BT. La imagen real del producto puede diferir en función del modelo de su equipo).



- ① Cabezal de impresión
- ② Unidad de corte
- ③ Ranura de salida de la cinta

- Si advierte algún daño o anomalidad cuando usa el adaptador de CA, no lo toque. De manera segura, desconecte la fuente de alimentación del tomacorriente de CA. Para ello, apague el interruptor y contacte al servicio técnico oficial de Brother.

### ▲AVISO

**Si no se siguen las instrucciones y advertencias, las consecuencias podrían ser lesiones leves o moderadas.**

**Batería recargable de iones de litio**

- Si el líquido de la batería entra en contacto con la piel o la ropa, enjuáguelas de inmediato con agua.

- Producto, batería recargable de iones de litio, cable USB tipo C® y adaptador de CA para USB tipo-C® (PA-AD-004/opcional)**
- Utilice solo la batería que se incluye en este producto.
- Procure NO dejar caer el sistema de rotulación cuando lo retire de la caja o lo cambie de sitio; podría sufrir una lesión.
- Tenga cuidado cuando cierre la cubierta trasera. Podría sufrir lesiones en los dedos si quedan atrapados entre las partes superior e inferior de la cubierta.
- Cuando no esté usando el sistema de rotulación, guárdelo lejos del alcance de los niños. Tampoco permita que los niños se lleven a la boca ninguna pieza ni etiqueta del sistema de rotulación. En caso de ingestión de algún objeto, busque atención médica inmediatamente.
- NO deje el sistema de rotulación ni ninguna cinta al alcance de los niños.
- Guarde el sistema de rotulación en una superficie plana, nivelada y estable.
- Extraiga la batería y desconecte el adaptador de CA si no va a usar el sistema de rotulación durante un periodo de tiempo prolongado.
- NO ejerza presión excesiva en la pantalla LCD.
- Sostenga siempre el adaptador de CA cuando lo desconecte del tomacorriente.
- NO sobrecargue un circuito eléctrico con el adaptador de CA.
- (PT-E310BT) NO abra la cubierta trasera cuando opere la unidad de corte.
- (PT-E310BT) NO ejerza presión excesiva en la unidad de corte.

## Normativa

<b>AVISO</b>
RIESGO DE EXPLOSIÓN SI LA BATERÍA SE SUSTITUYE POR OTRA DEL TIPO INCORRECTO. DESECHE LAS BATERÍAS UTILIZADAS SEGÚN LAS NORMATIVAS LOCALES.

**Declaración de conformidad del proveedor de la Comisión Federal de Comunicaciones (FCC) (EE. UU.)**
Parte responsable: Brother International Corporation
200 Crossing Boulevard
Bridgewater, NJ 08807-0911, U.S.A.
Tel.: (908) 704-1700
Nombre del producto: Sistema de rotulación
Número de modelo: PT-E310BT/PT-E510/PT-E560BT

Este equipo cumple con la Parte 15 de las normas de la FCC. Su utilización está sujeta a las dos condiciones siguientes: (1) Este equipo no debe causar interferencias dañinas y (2) este equipo debe aceptar cualquier interferencia que reciba, incluidas las que puedan causar una operación no deseada. Este equipo ha sido probado y se ha determinado que cumple con los límites establecidos para dispositivos digitales Clase B, de conformidad con la Parte 15 de las Normas de la FCC. Estos límites están diseñados para ofrecer una protección razonable contra las interferencias perjudiciales en una instalación doméstica. Este equipo genera, utiliza y puede irradiar energía de radiofrecuencia y, si no se instala y se utiliza de acuerdo con las instrucciones suministradas, podría ocasionar interferencias perjudiciales para las comunicaciones por radio. No obstante, no se puede garantizar que no se vayan a producir este tipo de interferencias en una instalación en particular. Si este equipo ocasiona interferencias perjudiciales en la recepción de radio o televisión, lo que puede comprobarse encendiendo y apagando el equipo, se recomienda que el usuario intente corregir la interferencia mediante una de las siguientes acciones:

- Reoriente o reubique la antena de recepción.
- Aumente la separación entre el equipo y el receptor.
- No conecte el equipo a una toma del mismo circuito que el receptor.
- Llame al distribuidor o a un técnico de radio y televisión con experiencia para obtener ayuda.
- (PT-E310BT/PT-E560BT) Este transmisor no debe colocarse ni utilizarse junto con ningún otro transmisor o antena.



**Importante**

- Se debe usar el cable de interfaz adjunto para garantizar el cumplimiento de los límites para dispositivos digitales Clase B.
- Los cambios o las modificaciones no aprobados expresamente por Brother Industries, Ltd. podrían anular la autorización que tiene el usuario para utilizar este equipo.

**Aviso de exposición a RF (PT-E310BT/PT-E560BT - EE. UU.)**
Este equipo cumple con los límites de exposición a radiación de la FCC establecidos para un entorno sin control y cumple con las directrices de exposición a radiofrecuencia (RF) de la FCC. Este equipo emite niveles muy bajos de energía RF, y se considera que estos cumplen con las directrices sin probar la exposición máxima permitida (MPE). (Instale y opere este equipo manteniendo el radiador a 20 cm [7,87"] o más del cuerpo de una persona).

**Conexión inalámbrica (solo para México)**
La operación de este equipo está sujeta a las siguientes dos condiciones: (1) es posible que este equipo o dispositivo no cause interferencia perjudicial y (2) este equipo o dispositivo debe aceptar cualquier interferencia, incluyendo la que pueda causar su operación no deseada.

**Declaración de conformidad de International ENERGY STAR® (solo para EE. UU. y Canadá)**
El objetivo del programa internacional de ENERGY STAR® es promover el desarrollo y la popularización de equipos de oficina con eficiencia energética. Como socio de ENERGY STAR®, Brother Industries, Ltd. ha determinado que este producto cumple con las directrices de eficiencia energética de ENERGY STAR®.

<b>ATENCIÓN (EE. UU. y Canadá):</b> <p>El producto que ha adquirido funciona con una batería recargable de iones de litio reciclable. Al final de su vida útil, según varias leyes estatales y locales, es ilegal deshacerse de la batería junto con los desechos municipales. Llame al 1-800-8-BATTERY para obtener información sobre cómo reciclar esta batería.</p>	
	

## Información de contacto

<b>Servicio al cliente en EE. UU.</b>	Teléfono: 1-877-BROTHER (1-877-276-8437) <p>Fax: 1-901-379-1210</p> Para realizar un pedido de suministros y accesorios: <p><a href="http://www.brother-usa.com">www.brother-usa.com</a></p> Teléfono: 1-877-552-6255
<b>Servicio al cliente en Canadá</b>	<a href="http://www.brother.ca/support">www.brother.ca/support</a> <p>Para realizar un pedido de suministros y accesorios: <p><a href="http://www.brother.ca">www.brother.ca</a></p></p>
<b>Otros países o regiones</b>	<a href="http://support.brother.com">support.brother.com</a>

**NO OLVIDE REGISTRARSE**
Registrar el producto le proporcionará información de compra, pruebas de propiedad y, si lo desea, nos permitirá notificarle de mejoras en los productos y ofertas especiales. Puede realizar el registro en línea, en:
[www.registermybrother.com](http://www.registermybrother.com) (EE. UU.)
[www.brother.ca/en/product-registration](http://www.brother.ca/en/product-registration) (Canadá)

**GARANTÍA LIMITADA**
Puede encontrar la información sobre la garantía del producto en línea en:
[www.brother-usa.com/brother-support](http://www.brother-usa.com/brother-support) (EE. UU.)
[www.brother.ca/warranty](http://www.brother.ca/warranty) (Canadá)

	Para EE. UU.		Para Canadá
---	--------------	---	-------------

© 2023 Brother Industries, Ltd. Todos los derechos reservados.

## PT Guia de Segurança do Produto

Certifique-se de ler este guia antes de usar o rotulador. Mantenha este guia em um local seguro para referência futura.

**Para obter informações sobre perguntas frequentes, solução de problemas e fazer o download de software e manuais, acesse [support.brother.com](http://support.brother.com).**

## Precauções de Segurança

- Para manutenção, ajustes ou reparos, entre em contato com o Serviço de Atendimento ao Cliente Brother ou com um revendedor Brother local.
- Se observar funcionamento anormal do produto, ocorrência de erros ou danos em cabos, desligue o produto, desconecte todos os cabos e entre em contato com o Serviço de Atendimento ao Cliente Brother ou com um revendedor Brother da sua localidade.
- Não assumimos nenhuma responsabilidade por danos decorrentes de desastres naturais ou causados por humanos, como terremotos, incêndio, ações de terceiros, operação intencional ou negligente do usuário, uso inadequado ou operação sob outras condições especiais.
- Desde que permitido pelas leis aplicáveis, não assumimos nenhuma responsabilidade por danos (como perda de lucros comerciais, interrupções nos negócios ou perda de meios de comunicação) que possam resultar do uso ou da impossibilidade de uso do produto.
- Não assumimos nenhuma responsabilidade por danos decorrentes da operação incorreta do produto causados pela conexão de equipamentos incompatíveis ou pelo uso de software incompatível.
- Não assumimos nenhuma responsabilidade por quaisquer danos ou perda de lucros decorrentes do uso de etiquetas criadas com este produto, do desaparecimento ou da alteração de dados decorrentes de falhas, reparos ou itens consumíveis e não aceitamos reclamações de terceiros.
- A Brother se reserva o direito de fazer alterações sem aviso prévio nas informações contidas neste guia ou em outra documentação deste produto. A Brother não poderá ser responsabilizada por quaisquer danos (incluindo danos consequenciais) causados pela confiança nas documentações do produto, incluindo, entre outros, erros tipográficos e outros erros. A versão mais recente da documentação do produto está disponível no site de suporte da Brother: [support.brother.com](http://support.brother.com).
- Para obter informações sobre o software e a utilização do produto em uma rede, consulte o *Manual do Usuário*, que pode ser encontrado no site de suporte da Brother em [support.brother.com](http://support.brother.com).
- Modelos, acessórios e suprimentos do produto podem variar em função do país ou da região.
- Este produto é aprovado para uso apenas no país ou na região de compra.

<b>▲ PERIGO</b>	A não observância dessas instruções e advertências pode resultar em morte ou ferimentos graves.
<b>Siga estas diretrizes para evitar o risco de geração de calor, fumaça, explosão ou fogo.</b>	
<b>Bateria de ions de lítio recarregável</b>	
<ul style="list-style-type: none"><li>NÃO coloque uma bateria recarregável ou um produto com bateria recarregável instalada dentro de micro-onadas ou recipientes de alta pressão.</li> <li>NÃO permita que a bateria entre em contato com líquidos.</li> <li>NÃO carregue, use ou deixe a bateria em locais de temperaturas elevadas (acima dos 80<span> </span>°C/176<span> </span>°F).</li> <li>NÃO carregue a bateria usando um método incompatível. Para obter instruções sobre a limpeza do produto, consulte o <i>Manual do Usuário</i>.</li> <li>NÃO use a bateria para outro propósito que não seja o pretendido.</li> <li>NÃO exponha a bateria ao calor e ao fogo.</li> <li>NÃO conecte os terminais + e - a objetos metálicos, como fios.</li> <li>NÃO transporte, nem armazene a bateria junto com objetos metálicos.</li> <li>NÃO danifique a bateria de forma alguma.</li> <li>NÃO solde nenhuma conexão à bateria.</li> <li>NÃO desmonte ou modifique a bateria.</li> <li>NÃO descarte a bateria em lixo doméstico.</li></ul>	
<b>▲ADVERTÊNCIA</b>	A não observância dessas instruções e advertências pode resultar em morte ou ferimentos graves.

**Siga estas instruções para evitar o risco de aquecimento, fumaça, explosão, fogo ou lesões.**


**Produto, bateria de íons de lítio recarregável, cabo USB tipo-C® e adaptador CA para USB tipo-C® (PA-AD-004 / Opcional)**

- Para evitar danos a esses produtos, NÃO:
  - Coloque objetos pesados sobre esses itens.
  - Desmonte nem modifique esses itens.
  - Derrube nem submeta esses itens a impactos.
  - Permita que esses itens fiquem úmidos, por exemplo, manuseando-os com as mãos molhadas ou derramando líquidos sobre eles.
- NÃO opere, carregue nem armazene esses produtos nos locais indicados a seguir, pois isso pode resultar em incêndio, choque elétrico, fumaça ou outros tipos de danos:
  - Em um local extremamente úmido ou frio (consulte a seção "Especificações" no *Manual do Usuário* do seu modelo).
  - Em um local onde fique exposto à condensação ou umidade, como banheiros ou aquecedores de água.
  - Locais com excesso de poeira.
  - Locais com temperatura extremamente elevada, como nas proximidades de chamas e aquecedores ou sob luz solar direta.
  - Em um carro fechado sob luz solar direta.
  - Em grandes altitudes.
  - Durante tempestades.
- NÃO utilize o rotulador se houver água ou objetos estranhos em seu interior. Desconecte o adaptador CA, remova a bateria (se instalada) e entre em contato com o revendedor local da Brother para reparos.
- Se objetos externos forem inseridos no rotulador ou em aberturas, conectores, portas ou no compartimento da bateria do produto, interrompa o uso do rotulador, desligue-o, e desconecte todos os cabos ou remova a bateria (se instalada).
- Se observar situações estranhas, tais como odores, aquecimento, ruídos, deformidades ou descoloração, interrompa o uso do rotulador.
- NÃO use um adaptador CA danificado.
- NÃO permita que bebês e crianças brinquem com o saco plástico fornecido como embalagem do rotulador. Descarte o saco plástico ou mantenha-o longe de bebês e crianças. Existe risco de sufocamento.
- NÃO utilize o rotulador em ambientes especiais, como próximo de equipamentos médicos. Ondas eletromagnéticas podem causar problemas no funcionamento de equipamentos médicos.
- Usuários com marca-passo cardíaco devem se afastar do rotulador ao sentirem qualquer anomalidade. Nesse caso, os usuários devem procurar imediatamente a orientação de um médico.
- NÃO use força excessiva para dobrar ou puxar o adaptador CA ou o cabo USB.

- NÃO toque no adaptador CA ou no plugue do cabo de alimentação com as mãos molhadas, para evitar a ocorrência de choque elétrico.
- A Brother recomenda fortemente que você use o adaptador CA especificado (disponível como uma compra opcional).
- Use apenas o cabo USB fornecido com o rotulador. Não fazer isso pode resultar em ferimentos a si mesmo ou outros, bem como danos ao rotulador ou a outros bens. A Brother não assume nenhuma responsabilidade por qualquer acidente ou dano resultante do não uso do cabo USB especificado.
- NÃO conecte o cabo USB fornecido em outros produtos.
- Conecte o adaptador CA a uma tomada elétrica CA padrão (CA 100-240 V 50/60 Hz).
- Insira o plugue com firmeza na tomada elétrica CA.
- NÃO utilize a bateria se ela estiver danificada ou com vazamento.
- Mantenha a bateria longe de bebês e crianças. Se ingerida, procure atendimento médico imediatamente.
- NÃO use objetos afilados, como pinças ou canetas, para retirar ou substituir a bateria.
- Se o líquido da bateria entrar em contato com seus olhos, lave-os imediatamente com água limpa. Procure atendimento médico imediatamente.
- Mantenha suas mãos e cabelos longe da unidade de corte.

- NÃO toque na lâmina da unidade de corte nem coloque seus dedos dentro da abertura de saída da fita.
- NÃO toque na cabeça de impressão ou em qualquer peça metálica próxima a ela, pois ela fica muito quente durante e imediatamente após o uso.

(Esta ilustração mostra o modelo PT-E560BT. A aparência real do produto pode variar dependendo do seu modelo.)



- ① Cabeça de impressão
- ② Unidade de corte
- ③ Abertura de saída da fita