brother LABEL PRINTER

D03LP5001

TD-4215D/TD-4415D/TD-4425DN/ TD-4525DN/TD-4455DNWB/ TD-4555DNWB/TD-4425DNF/ TD-4555DNWBF

EN Product Safety Guide

Make sure you read this guide and keep it in a safe place for future reference.
For product documentation, software, and support, visit your model's "Manuals", "Downloads", and "FAQs & Troubleshooting" pages at support.brother.com.

⚠ DANGER

Failure to observe instructions and warnings could result in death or serious injuries. Follow these guidelines to avoid the risk of heat generation, smoking, explosion, or fire.

Coin Cell Battery (TD-4455DNWB/TD-4555DNWB/TD-4555DNWBF only)

- DO NOT throw the battery into fire, expose to heat, or disassemble it.
- DO NOT throw, hit, or damage the battery in any way.
- DO NOT connect the + and - poles of the battery to metal objects. To prevent short-circuiting of the battery, keep metal objects away from the battery.
- Store the battery beyond the reach of children.
- DO NOT swallow the battery. It can cause severe internal burns and lead to death. If you swallow the battery, seek medical attention immediately.
- This equipment is not suitable for use in locations where children are likely to be present.

⚠ WARNING

Failure to observe instructions and warnings could result in death or serious injuries.

Label Printer, USB Cable, AC Adapter

- To avoid damaging these products, DO NOT:
  - Place heavy objects on them.
  - Disassemble or modify them.
  - Drop or hit them.
  - Allow them to get wet, for example, by handling them with wet hands or spilling liquids on them.
- DO NOT operate or store these products in the following locations, otherwise a fire, electric shock, smoke, or damage may occur:
  - In an extremely humid or cold location (see the "Specifications" section in your model's *User's Guide*).
  - In a location where it is exposed to condensation or moisture, such as bathrooms or water heaters.
  - In an extremely dusty location.
  - In an extremely hot location, such as near open flames, heaters, or in direct sunlight.
  - In a closed car in direct sunlight.
  - At a high altitude.
  - During a thunderstorm.
- DO NOT install or use in areas where explosive or electrically conductive dusts are generated.
- DO NOT use the Label Printer if water or foreign objects get inside it. Disconnect the AC Adapter, and then contact your local Brother dealer.
- Stop using the Label Printer if you notice unusual smell, noise, increased heat, discoloration, or if the printer's case looks damaged.
- DO NOT allow babies and children to play with the plastic bag that contained the Label Printer. Dispose of the bag or keep it away from babies and children to avoid the risk of suffocation.
- Before using the printer in a special environment, such as near medical equipment, we recommend checking whether it is susceptible to any interference, including electromagnetic interference, that may cause undesired operation.
- Users with heart pacemakers should move away from the printer if they sense any abnormalities. Then, immediately seek the advice of a medical professional.
- DO NOT touch the Cutter Unit's blade or Tear Bars.
- DO NOT use combustible sprays near the printer or when cleaning the Label Printer. There is a risk of fire and electric shock.
  Examples of combustible spray:
  - Dust removing cleaners
  - Pesticides
  - Disinfectants and deodorizers that contain alcohol
  - Organic solvents or liquids such as alcohol
- When cleaning the Label Printer, turn it off and remove the power cord from the AC power outlet. Failure to do so could cause an electric shock or fire.
- DO NOT allow organic solvents, such as benzene, thinner, polish remover, or deodorizers, to come into contact with the printer's case. These may cause the printer's case to warp or dissolve, resulting in electric shock or fire.

Coin Cell Battery (TD-4455DNWB/TD-4555DNWB/TD-4555DNWBF only)

DO NOT use sharp objects, such as tweezers or pens, to remove or replace the batteries.

AC Adapter, Power Cord, USB Cable, Power Plug

- DO NOT use a damaged AC adapter or power cord set. When disconnecting the AC adapter from the outlet or the printer itself, hold the plug or the jack and pull it out.
- If you plan to use an AC Adapter, we recommend using the Brother AC Adapter. This AC Adapter is configured to the exact voltage and current requirements of this Label Printer. Use of unauthorized AC Adapters may result in damage to your product.
- If you notice any damage or abnormalities while using the AC Adapter, do not touch it. Disconnect the power supply from the AC power outlet in a safe manner, such as by turning off the breaker, and contact Brother Authorized Service Personnel.
- DO NOT forcibly bend or pull any cords or cables.
- DO NOT touch the AC Adapter, power cord, or power plug with wet hands, to avoid an electric shock.
- Connect the AC Adapter to a standard AC power outlet (AC 100 - 240 V 50/60 Hz).
- Insert the plug firmly into an AC power outlet. A plug not fully inserted may cause a fire.
- The AC adapter, cords, or cables provided with the product are intended for use only with this product.
- Use only the AC Adapter, cords or cables included with your Label Printer. Failure to do so may result in an injury to yourself or others, or damage to the Label Printer or other property.
- Brother does not assume any responsibility for any accident or damage resulting from not using the specified AC Adapter, cords, and cables.
- DO NOT overload AC power outlets or plug multiple devices into the same AC power outlet. There is a risk of fire, electric shock, and damage.
- When connecting cords and accessories, make sure they are connected correctly. Only connect the items that are designed specifically for this Label Printer. Otherwise, there may be a risk of fire or injury. For more information about how to connect the Label Printer, refer to the *User's Guide*.
- When disconnecting the power cord from the AC power outlet, do not pull on the cord. Hold the plug and pull it out of the AC power outlet to avoid the risk of fire, electric shock, or damage.
- DO NOT connect a USB Type-C® AC Adapter or mobile battery to the USB Type-C® port. It may cause a fire or burns.

⚠ CAUTION

Failure to observe instructions and warnings could result in minor or moderate injuries.

Label Printer

- DO NOT drop the Label Printer when removing it from the box or relocating it, otherwise you may get injured.
- When you are not using the Label Printer or any supplies, store it out of the reach of children. In addition, do not allow children to put the Label Printer's parts or labels in their mouths. If any object has been swallowed, seek medical attention immediately.
- Store the Label Printer on a flat, level, and stable surface.
- Disconnect the AC Adapter if you do not intend to use the printer for an extended period of time.
- DO NOT apply excessive pressure to the Liquid Crystal Display (LCD).
- DO NOT hold the Label Printer by the Roll Compartment Cover, Roll Guide, or Rear Feed Port, or by the Front Cover with the Platen Roller removed. There is a risk that these parts could detach, or the Label Printer could fall.
- DO NOT block the Label Exit Slot. This could cause the Cutter Unit blade to fail or malfunction.

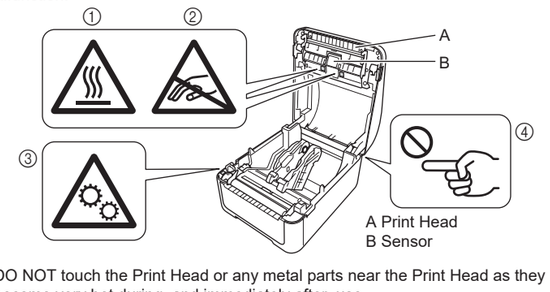

① DO NOT touch the Print Head or any metal parts near the Print Head as they become very hot during, and immediately after, use.
② DO NOT touch the sensor or Print Head with your bare hands as these parts may get damaged by static electricity. Before touching the sensor or Print Head, place the product on an Electrostatic Discharge (ESD) grounding mat or use antistatic gloves.
③ DO NOT touch any rotating parts.
There is a risk of injury if your fingers are caught in:
- the rotating Gear
- the rotating Roller (if the optional Label Peeler is installed.)

Turn off the Label Printer before touching these parts.
④ Be careful when closing the Roll Compartment Cover. There is a risk of injury if your fingers get caught between the top and bottom parts of the cover.

AC Adapter

- When disconnecting the AC Adapter or power cord from the AC power outlet, always hold the AC Adapter or plug and do not pull the cord.
- Make sure you can always access the AC Adapter cord so that you can disconnect it immediately in an emergency.

LAN Connection (TD-4425DN/TD-4525DN/TD-4455DNWB/TD-4555DNWB/ TD-4425DNF/TD-4555DNWBF only)

DO NOT connect this Label Printer to a local area network that is subject to overvoltages.

Roll

DO NOT place the Roll on an unstable surface, such as an unsteady table, or where you cannot access it easily, such as a high shelf. If it falls or is dropped, injuries may result.

Coin Cell Battery (TD-4455DNWB/TD-4555DNWB/TD-4555DNWBF only)

CAUTION (USA)
RISK OF EXPLOSION IF BATTERY IS REPLACED WITH AN INCORRECT TYPE.
DISPOSE OF USED BATTERIES ACCORDING TO LOCAL REGULATIONS.

- The battery is not rechargeable. DO NOT recharge it.
- Use only a specified battery.
- If liquid from the battery gets into your eyes, wash them immediately with clean water. Seek medical attention immediately.
- If the liquid inside the battery gets on your skin or clothes, wash them well in plenty of clean water.
- Use of an incorrect battery may cause a leakage or explosion, which could result in a fire, injury, or damage to the surroundings of the printer.
- Keep coin cell batteries away from children.

General Precautions

For more information about your model's electrical rating, manufacturer, serial number and model number, see the label attached to the base of your Label Printer or the label inside the Roll Compartment.

Safety Precautions

- For servicing, adjustments, or repairs, contact Brother Customer Service or your local Brother dealer.
- If the product operates abnormally or any error occurs, or if any cable is damaged, turn off the product, disconnect all cables, and contact Brother Customer Service or your local Brother dealer.
- We assume no responsibility for damages arising from natural or man-made disasters, such as earthquakes or fires, or actions of third parties, the user's intentional or negligent operation, misuse, or operation under other special conditions.
- As long as permitted by applicable laws, we assume no responsibility for damage (such as loss of business profits, business disruptions or a lost means of communication) that may result from the use of, or inability to use, the product.
- We assume no responsibility for damages that may result from incorrect operation of the product by connecting incompatible equipment or using incompatible software.
- We assume no responsibility for any damage or lost profits arising from the use of labels created with this product, the disappearance or change of data due to failure, repair, or supplies, and we do not accept any claim from a third party.
- Brother reserves the right to make changes without notice to the information in this guide or other documentation for this product. Furthermore, Brother shall not be responsible for any damages (including consequential) caused by reliance on the product documentation, including, but not limited to, typographical and other errors. The latest version of your product documentation is available from the Brother support website at support.brother.com.
- For more information about software and using the product on a network, see the *User's Guide*, which can be found on the Brother support website at support.brother.com.
- The available models, accessories, and supplies may vary depending on the country or region.
- This product is approved for use in the country or region of purchase only.

Regulation

International ENERGY STAR® Qualification Statement (for USA and Canada only)

The purpose of the International ENERGY STAR® Program is to promote the development and popularization of energy-efficient office equipment. As an ENERGY STAR® Partner, Brother Industries, Ltd. has determined that this product meets the ENERGY STAR® specifications for energy efficiency.

Federal Communications Commission (FCC) Supplier's Declaration of Conformity (for USA only)

Responsible Party: Brother Mobile Solutions, Inc.
11030 Circle Point Road, Suite 100
Westminster, CO 80020, U.S.A.
TEL: (303) 460-1600
declares, that the products
Product Name: Brother Label Printer
Model Number: TD-4215D/TD-4415D/TD-4425DN/TD-4525DN/TD-4455DNWB/ TD-4555DNWB/TD-4425DNF/TD-4555DNWBF
comply with Part 15 of the FCC Rules. Operation is subject to the following two conditions: (1) this device may not cause harmful interference, and (2) this device must accept any interference received, including interference that may cause undesired operation.

This equipment has been tested and found to comply with the limits for a Class B digital device, pursuant to Part 15 of the FCC Rules. These limits are designed to provide reasonable protection against harmful interference in a residential installation. This equipment generates, uses, and can radiate radio frequency energy and, if not installed and used in accordance with the instructions, may cause harmful interference to radio communications. However, there is no guarantee that interference will not occur in a particular installation. If this equipment does cause harmful interference to radio or television reception, which can be determined by turning the equipment off and on, the user is encouraged to try to correct the interference by one or more of the following measures:

- Reorient or relocate the receiving antenna.
- Increase the separation between the equipment and receiver.
- Connect the equipment into an outlet on a circuit different from that to which the receiver is connected.
- Consult the dealer or an experienced radio/TV technician for help.
- (TD-4455DNWB/TD-4555DNWB/TD-4555DNWBF only) This transmitter must not be co-located or operated in conjunction with any other antenna or transmitter.

Important

- The enclosed interface cable or a specific shielded interface cable should be used to ensure compliance with the limits for a Class B digital device.
- Changes or modifications not expressly approved by Brother Industries, Ltd. could void the user's authority to operate the equipment.

Compliance with FCC requirement 15.407 (C) (TD-4455DNWB/TD-4555DNWB/TD-4555DNWBF only)

Data transmission is always initiated by software, which is then passed down through the MAC, through the digital and analog baseband, and finally to the RF chip. Several special packets are initiated by the MAC. These are the only ways the digital baseband portion will turn on the RF transmitter, which it then turns off at the end of the packet. Therefore, the transmitter will be on only while one of the aforementioned packets is being transmitted. In other words, this device automatically discontinues transmission in case of either the absence of information to transmit or an operational failure.

Frequency Tolerance (TD-4455DNWB/TD-4555DNWB/TD-4555DNWBF USA): ±20 ppm

Industry Canada Compliance Statement (for Canada only) (For TD-4455DNWB/TD-4555DNWB/TD-4555DNWBF only)

This device complies with Industry Canada's license-exempt RSSs. Operation is subject to the following two conditions: (1) this device may not cause interference, and (2) this device must accept any interference, including interference that may cause undesired operation of the device.

RF Exposure Notice (TD-4455DNWB/TD-4555DNWB/TD-4555DNWBF only)

This equipment complies with FCC/IC radiation exposure limits set forth for an uncontrolled environment and meets the FCC radio frequency (RF) Exposure Guidelines and RSS-102 of the IC radio frequency (RF) Exposure rules. This equipment should be installed and operated keeping the radiator at least 20 cm or more away from person's body.

For indoor use only (5150 MHz - 5350 MHz)

Disclaimer

Brother disclaims any warranties with respect to avoidance, mitigation or nonoccurrence of any breakdowns, malfunctions, system crashes, hang-ups, virus infections, damage and disappearances of data, and any other kind of errors by using this product. AS LONG AS PERMITTED BY APPLICABLE LAWS, BROTHER WILL NOT BE LIABLE FOR ANY LOST REVENUES OR INDIRECT, SPECIAL, INCIDENTAL, CONSEQUENTIAL, EXEMPLARY, OR PUNITIVE DAMAGES OF THE CUSTOMERS OR ANY OTHER THIRD PARTY.

FR-CA Guide de sécurité du produit

Veuillez lire ce guide et le conserver dans un endroit sûr pour référence ultérieure.
Pour obtenir de la documentation sur le produit, des logiciels et de l'aide, consultez les pages « Manuels », « Téléchargements » et « FAQ et Diagnostic » de votre modèle à l'adresse support.brother.com.

⚠ DANGER

Le non-respect des instructions et des avertissements pourrait entraîner la mort ou des blessures graves. Suivez ces directives pour éviter tout risque de production de chaleur ou de fumée, d'explosion ou d'incendie.

Pile bouton (TD-4455DNWB/TD-4555DNWB/TD-4555DNWBF uniquement)

- NE jetez PAS la pile au feu, ne l'exposez pas à la chaleur, ne la démontez pas.
- NE jetez PAS la pile, ne cognez pas dessus et ne l'endommagez d'aucune façon que ce soit.
- NE connectez PAS les pôles + et - de la pile à des objets métalliques. Pour éviter de court-circuiter la pile, tenez les objets métalliques éloignés de la pile.
- Gardez la pile hors de la portée des enfants.
- N'avalez PAS la pile. Cela peut causer des brûlures internes graves et provoquer la mort. En cas d'ingestion de la pile, consultez immédiatement un médecin.
- Ce produit ne convient pas à une utilisation dans des emplacements fréquentables par les enfants.

⚠ AVERTISSEMENT

Le non-respect des instructions et des avertissements pourrait entraîner la mort ou des blessures graves.

Étiqueteuse, câble USB, adaptateur secteur

- Pour éviter d'endommager ces produits, NE PAS :
  - Poser des objets lourds dessus.
  - Les démonter ou les modifier.
  - Les faire tomber ou les frapper.
  - Les laisser se mouiller, par exemple en les manipulant avec des mains mouillées ou en renversant des liquides dessus.
- NE PAS utiliser ou stocker ces produits dans les endroits suivants, sous peine d'incendie, de choc électrique, de fumée ou de dommages :
  - Dans un emplacement extrêmement humide ou froid (voir la section « Specifications » dans le *« User's Guide » (Guide de l'utilisateur)* de votre modèle).
  - Dans un emplacement exposé à la condensation ou à l'humidité, comme les salles de bains ou les chauffe-eau.
  - Dans un emplacement extrêmement poussiéreux.
  - Dans un emplacement extrêmement chaud, par exemple à proximité de flammes nues, de radiateurs ou en plein soleil.
  - Dans une voiture fermée exposée à la lumière directe du soleil.
  - À une altitude élevée.
  - Pendant un orage.
- NE PAS installer ou utiliser dans des endroits où des poussières explosives ou conductrices d'électricité sont générées.
- N'utilisez PAS l'étiqueteuse si de l'eau ou des corps étrangers y pénètrent. Débranchez l'adaptateur secteur, puis contactez votre revendeur Brother local.
- Cessez d'utiliser l'étiqueteuse si vous remarquez une odeur inhabituelle, un bruit, une chaleur accrue, une décoloration ou si le boîtier de l'imprimante semble endommagé.
- NE laissez PAS les bébés et les enfants jouer avec le sac en plastique qui contenait l'étiqueteuse. Jetez le sac ou tenez-le à l'écart des bébés et des enfants afin d'éviter tout risque de suffocation.
- Avant d'utiliser l'imprimante dans un environnement particulier, par exemple à proximité de matériel médical, il est recommandé de vérifier si l'imprimante est susceptible de provoquer des brouillages, y compris des brouillages électromagnétiques, qui pourraient entraîner une opération non souhaitée.
- Les utilisateurs porteurs d'un stimulateur cardiaque doivent s'éloigner de l'imprimante s'ils ressentent la moindre anomalie. Si cela se produit, demandez immédiatement l'avis d'un professionnel de la santé.
- Ne touchez PAS la lame du dispositif de coupe ou les barres de coupe.
- N'utilisez PAS de pulvérisations combustibles à proximité de l'étiqueteuse ou lors du nettoyage. Sinon, vous vous exposez à un risque d'incendie et de choc électrique.
  Exemples de pulvérisations combustibles :
  - Nettoyants antipoussière
  - Pesticides
  - Désinfectants et désodorisants contenant de l'alcool
  - Solvants organiques ou liquides comme de l'alcool
- Lorsque vous nettoyez l'étiqueteuse, éteignez-la et débranchez le cordon d'alimentation de la prise de courant alternatif. Sinon, cela pourrait provoquer un choc électrique ou un incendie.
- ÉVITEZ que des solvants organiques (benzène, diluant à peinture, dissolvant pour vernis à ongles ou désodorisants) entrent en contact avec le boîtier de l'imprimante. Ces produits pourraient déformer ou faire fondre le boîtier de l'imprimante, ce qui présente un risque de choc électrique ou d'incendie.

Pile bouton (TD-4455DNWB/TD-4555DNWB/TD-4555DNWBF uniquement)

N'utilisez PAS d'objets pointus, tels que des pinces ou des stylos, pour retirer ou remplacer les piles.

Adaptateur secteur, cordon d'alimentation, câble USB, prise

- N'utilisez PAS un adaptateur secteur ou un cordon d'alimentation endommagé. Lorsque vous débranchez l'adaptateur secteur de la prise de courant ou de l'imprimante elle-même, tenez la fiche ou la prise et tirez-la.
- Si vous prévoyez d'utiliser un adaptateur secteur, nous vous recommandons d'utiliser celui Brother. Cet adaptateur secteur est configuré pour répondre exactement aux exigences de tension et de courant de cette étiqueteuse. L'utilisation d'adaptateurs secteur non autorisés peut endommager votre produit.
- Si vous remarquez des dommages ou des anomalies lors de l'utilisation de l'adaptateur secteur, ne le touchez pas. Débranchez le bloc d'alimentation de la prise de courant alternatif en toute sécurité, par exemple en coupant le disjoncteur, et contactez le personnel du centre de service autorisé de Brother.
- NE courbez PAS excessivement tout cordon ou câble.
- NE touchez PAS l'adaptateur secteur, le cordon d'alimentation ou la prise avec des mains mouillées, afin d'éviter tout choc électrique.
- Utilisez l'adaptateur secteur avec la prise de courant alternatif standard (100 à 240 V c.a. 50/60 Hz).
- Insérez fermement la fiche dans une prise de courant alternatif. Une prise qui n'est pas complètement insérée peut provoquer un incendie.
- L'adaptateur secteur, les cordons ou les câbles fournis avec le produit sont conçus pour être utilisés uniquement avec ce produit.
- Utilisez uniquement l'adaptateur secteur, les cordons ou les câbles fournis avec votre étiqueteuse. Le non-respect de cette consigne peut entraîner des blessures à vous-même ou à d'autres personnes, ou des dommages à l'étiqueteuse ou à d'autres biens.
- Brother n'assumera aucune responsabilité pour tout accident ou dommage résultant de la non-utilisation de l'adaptateur secteur, les cordons et les câbles spécifiés.
- NE surchargez PAS les prises de courant alternatif et ne branchez pas plusieurs appareils sur la même prise de courant alternatif. Sinon, vous vous exposez à un risque d'incendie, de choc électrique et de dommages.
- Lors du branchement des cordons et des accessoires, assurez-vous qu'ils sont correctement connectés. Ne branchez que les éléments conçus spécifiquement pour cette étiqueteuse. Sinon, il y a un risque d'incendie ou de blessure. Pour plus d'informations sur la connexion de l'étiqueteuse, reportez-vous au *« User's Guide » (Guide de l'utilisateur)*.
- Lorsque vous débranchez le cordon d'alimentation de la prise de courant alternatif, ne tirez pas sur le cordon. Tenez la prise et retirez-la de la prise de courant alternatif afin d'éviter tout risque d'incendie, de choc électrique ou de dommage.
- NE connectez PAS un adaptateur secteur USB Type-C® ou une pile mobile au port USB Type-C®. Cela pourrait causer un incendie ou des brûlures.

⚠ ATTENTION

Le non-respect des instructions et des avertissements pourrait entraîner des blessures mineures ou modérées.

Étiqueteuse

- NE faites PAS tomber l'étiqueteuse lors de son retrait de la boîte ou de son déplacement, car vous pourriez vous blesser.
- Lorsque vous n'utilisez pas l'étiqueteuse, conservez-la hors de portée des enfants. En outre, ne laissez pas les enfants mettre les pièces ou les étiquettes de l'étiqueteuse dans leur bouche. Si un objet a été avalé, consultez un médecin immédiatement.
- Rangez l'étiqueteuse sur une surface plane, horizontale et stable.
- Débranchez l'adaptateur secteur si vous n'avez pas l'intention d'utiliser l'imprimante pendant une période prolongée.
- N'appliquez PAS de pression trop forte sur l'écran ACL (affichage à cristaux liquides).
- NE tenez PAS l'étiqueteuse par le couvercle du compartiment à rouleau, le guide de rouleau ou le port d'alimentation arrière, ni par la page de couverture avec le rouleau de platine retiré. Il y a un risque que ces parties se détachent ou que l'étiqueteuse tombe.
- NE bloquez PAS la fente de sortie de l'étiquette. Cela pourrait entraîner une défaillance ou un dysfonctionnement de la lame du dispositif de coupe.

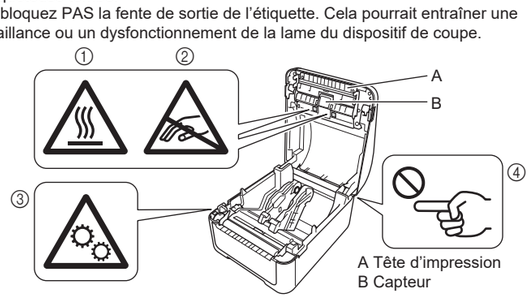

① NE touchez PAS la tête d'impression ou les parties métalliques à proximité de la tête d'impression, car elles deviennent très chaudes pendant et immédiatement après l'utilisation.
② NE touchez PAS le capteur ou la tête d'impression à mains nues car ces parties peuvent être endommagées par l'électricité statique. Avant de toucher le capteur ou la tête d'impression, placez le produit sur un tapis antistatique ou utilisez des gants antistatiques.
③ NE touchez PAS les parties rotatives.
Vous risquez de vous blesser si vos doigts sont coincés dans :
- l'engrenage en rotation;
- le rouleau rotatif (si la décolleuse d'étiquettes en option est installée.)

Éteignez l'étiqueteuse avant de toucher ces pièces.
④ Soyez prudent lorsque vous fermez le couvercle du compartiment à rouleau. Vous risquez de vous blesser si vous vous coincez les doigts entre les parties supérieure et inférieure du couvercle.

Adaptateur secteur

- Lorsque vous débranchez l'adaptateur secteur ou le cordon d'alimentation de la prise de courant alternatif, tenez toujours l'adaptateur secteur ou la prise et ne tirez pas sur le cordon.
- Assurez-vous de pouvoir toujours accéder au cordon de l'adaptateur secteur afin de pouvoir le débrancher immédiatement en cas d'urgence.

Connexion LAN (TD-4425DN/TD-4525DN/TD-4455DNWB/TD-4555DNWB/ TD-4425DNF/TD-4555DNWBF uniquement)

NE raccordez PAS cette étiqueteuse à un réseau local soumis à des surtensions.

Rouleau

NE placez PAS le rouleau sur une surface instable, telle qu'une table instable, ou à un endroit où vous ne pouvez pas y accéder facilement, tel qu'une étagère haute. S'il tombe, vous risquez de vous blesser.

Pile bouton (TD-4455DNWB/TD-4555DNWB/TD-4555DNWBF uniquement)

ATTENTION (ÉTATS-UNIS)
RISQUE D'EXPLOSION SI LA PILE EST REMPLACÉE PAR LE MAUVAIS TYPE.
JETEZ LES PILES USÉES CONFORMÉMENT AUX RÉGLEMENTATIONS LOCALES.

- La pile n'est pas rechargeable. NE la rechargez PAS.
- N'utilisez qu'une pile spécifiée.
- Si le liquide de la pile pénètre dans vos yeux, lavez-les immédiatement avec de l'eau propre. Consultez immédiatement un médecin.
- Si le liquide contenu dans la pile entre en contact avec votre peau ou vos vêtements, lavez-les bien à l'eau propre.
- L'utilisation d'une pile incorrecte peut causer une fuite ou une explosion, ce qui pourrait provoquer un incendie, des blessures ou des dommages à l'environnement de l'imprimante.
- Gardez les piles boutons hors de la portée des enfants.

Mesures préventives générales

Pour plus de renseignements sur les caractéristiques électriques, le fabricant, le numéro de série et le numéro du modèle de votre modèle, reportez-vous à l'étiquette apposée à la base de votre étiqueteuse ou à l'étiquette située à l'intérieur du compartiment à rouleau.

Consignes de sécurité

- Pour l'entretien, les réglages ou la réparation, contactez le Service à la clientèle Brother ou votre revendeur Brother local.
- Si le produit fonctionne anormalement, si une erreur survient ou si un câble est endommagé, mettez le produit hors tension, débranchez tous les câbles et contactez le Service à la clientèle Brother ou votre revendeur Brother local.
- Nous n'assumons aucune responsabilité pour tout dommage résultant de catastrophes naturelles ou causées par l'homme, telles que les tremblements de terre ou les incendies, d'actions de tiers, d'un acte intentionnel ou négligent de l'utilisateur, d'une mauvaise utilisation, ni d'une utilisation dans des conditions inhabituelles.
- Dans la mesure où les lois applicables le permettent, nous n'assumons aucune responsabilité en cas de dommages (perte de bénéfices commerciaux, perturbations des activités ou perte de moyens de communication) résultant de l'utilisation du produit ou d'une incapacité à l'utiliser.
- Nous n'assumons aucune responsabilité pour tout dommage pouvant résulter d'une utilisation incorrecte du produit suite à la connexion d'un équipement incompatible ou à l'utilisation d'un logiciel incompatible.
- Nous déclinons toute responsabilité en cas de dommage ou de perte de profit résultant de l'utilisation d'étiquettes créées avec ce produit, de la disparition ou du changement de données en raison d'une défaillance, d'une réparation ou de fournitures, et nous n'acceptons aucune réclamation de la part d'un tiers.
- Brother se réserve le droit d'apporter des modifications sans préavis aux informations contenues dans le présent guide ou dans toute autre documentation relative à ce produit. En outre, Brother ne saurait être tenu responsable de tout dommage (y compris les dommages indirects) causé suite à l'utilisation de la documentation du produit, y compris, mais sans s'y limiter, les erreurs typographiques ou autres. La dernière version de la documentation de votre produit est disponible sur le site Web de soutien Brother à l'adresse suivante : support.brother.com.
- Pour plus d'informations sur le logiciel et sur l'utilisation du produit sur un réseau, consultez le *« User's Guide » (Guide de l'utilisateur)*, disponible sur le site Web de soutien Brother à l'adresse suivante : support.brother.com.
- Les modèles, les accessoires et les fournitures disponibles peuvent varier en fonction du pays ou de la région.
- L'utilisation de ce produit n'est approuvée que dans le pays ou la région dans lesquels il a été acheté.

Réglementation

Avis de qualification internationale ENERGY STAR® (pour les États-Unis et le Canada seulement)

Le programme international ENERGY STAR® a pour objectif de promouvoir le développement et la popularisation des équipements de bureau à faible consommation. En tant que partenaire d'ENERGY STAR®, Brother Industries, Ltd. a déterminé que ce produit répond aux spécifications d'ENERGY STAR® en matière d'économie d'énergie.

Déclaration de conformité du fournisseur de la Commission fédérale des communications (FCC) (pour les États-Unis uniquement)

Partie responsable : Brother Mobile Solutions, Inc.
11030 Circle Point Road, Suite 100
Westminster, CO 80020, U.S.A.
TÉL. : (303) 460-1600
affirme que le produit
Nom du produit : Étiqueteuse Brother
Numéro du modèle : TD-4215D/TD-4415D/TD-4425DN/TD-4525DN/TD-4455DNWB/ TD-4555DNWB/TD-4425DNF/TD-4555DNWBF
est conforme aux dispositions de la section 15 des règles de la FCC. L'exploitation est autorisée aux deux conditions suivantes : (1) cet appareil ne doit pas provoquer des brouillages nuisibles et (2) il doit tolérer les brouillages reçus, notamment ceux susceptibles de provoquer une opération non souhaitée.

Cet appareil a été soumis à des essais et s'est révélé conforme aux tolérances d'un appareil numérique de classe B, conformément à la section 15 des règles de la FCC. Ces limites sont conçues pour fournir une protection raisonnable contre les brouillages nuisibles dans une installation résidentielle. Cet appareil génère, utilise et peut émettre des fréquences radio et, s'il n'est pas installé et utilisé selon les instructions, il peut créer des brouillages nuisibles aux communications radio. Il n'y a cependant aucune garantie que des brouillages ne se produiront pas dans une installation particulière. Si cet appareil entraîne des brouillages nuisibles à la réception radio ou télévision, ce qui peut être déterminé en mettant l'appareil en marche et en l'éteignant, l'utilisateur peut essayer de corriger les brouillages en utilisant l'une des mesures suivantes :

- Réorienter ou repositionner l'antenne de réception.
- Augmenter la séparation entre l'appareil et le récepteur.
- Connecter l'appareil à une prise sur un circuit différent de celui sur lequel le récepteur est connecté.
- Consulter le revendeur ou un technicien en électronique expérimenté pour obtenir de l'aide.
- (TD-4455DNWB/TD-4555DNWB/TD-4555DNWBF uniquement) Cet appareil émetteur ne doit pas être installé à proximité d'une antenne ou d'un autre émetteur ou utilisé conjointement avec ceux-ci.

Important

- Le câble d'interface fourni ou un câble d'interface blindé spécifique doit être employé pour garantir la conformité aux tolérances d'un appareil numérique de classe B.
- Les changements ou modifications non expressément approuvés par Brother Industries, Ltd. pourraient annuler l'autorisation de l'utilisateur d'utiliser l'appareil.

Conformité à l'exigence FCC 15.407 (C) (TD-4455DNWB/TD-4555DNWB/TD-4555DNWBF uniquement)

La transmission de données est toujours initiée par le logiciel, ensuite transmise via le MAC, via la bande de base numérique et analogique et finalement vers la puce RF. Plusieurs paquets spéciaux sont initiés par le MAC. Ce sont les seules façons pour la partie numérique en bande de base d'allumer l'appareil émetteur RF, qu'elle éteint ensuite à la fin du paquet. Par conséquent, l'appareil émetteur ne sera allumé que lorsque l'un des paquets cités est transmis. En d'autres termes, l'appareil interrompt automatiquement la transmission en cas d'absence d'information à transmettre ou de défaillance opérationnelle.

Tolérance de fréquence (TD-4455DNWB/TD-4555DNWB/TD-4555DNWBF États-Unis) : ±20 ppm

Déclaration de conformité d'Industrie Canada (pour le Canada uniquement) (Pour TD-4455DNWB/TD-4555DNWB/ TD-4555DNWBF uniquement)

Le présent appareil est conforme aux CNR d'Industrie Canada applicables aux appareils radio exempts de licence. L'exploitation est autorisée aux deux conditions suivantes : (1) cet appareil ne doit pas produire de brouillage; (2) l'utilisateur de l'appareil doit accepter tout brouillage radioélectrique subi, même si le brouillage peut provoquer une opération non souhaitée de l'appareil.

Avis d'exposition aux RF (TD-4455DNWB/TD-4555DNWB/TD-4555DNWBF uniquement)

Cet équipement est conforme aux limites d'exposition aux rayonnements énoncées pour un environnement non contrôlé et respecte les lignes directrices d'exposition aux fréquences radioélectriques (RF) de la FCC et les règles d'exposition aux fréquences radioélectriques (RF) CNR-102 de l'IC. Cet équipement doit être installé et utilisé en gardant une distance de 20 cm ou plus entre le radiateur et le corps humain.

Pour usage intérieur seulement (5150 à 5350 MHz)

Dénégation de responsabilité

Brother décline toute garantie concernant l'évitement, l'atténuation ou la non-occurrence de pannes, de dysfonctionnements, de pannes du système, de blocages, d'infections virales, de dommages et de disparitions de données et de tout autre type d'erreur lors de l'utilisation de ce produit. TANT QUE PERMIS PAR LES LOIS APPLICABLES, BROTHER NE SERA PAS RESPONSABLE DES PERTES DE REVENUS OU DES DOMMAGES INDIRECTS, SPÉCIAUX, ACCESSOIRES, CONSÉCUTIFS, EXEMPLAIRES OU PUNITIFS DES CLIENTS OU DE TOUT AUTRE TIERS.

ES-US

Guía de seguridad del producto

Lea esta guía y guárdela en un lugar seguro para futuras consultas.
Para conocer la documentación del producto, el software y soporte técnico, visite las páginas “Manuales”, “Descargas” y “Preguntas frecuentes y Solución de problemas” en el sitio support.brother.com.

⚠ PELIGRO

Si no se siguen las instrucciones y advertencias, las consecuencias podrían ser la muerte o lesiones graves. Siga estas directrices para evitar situaciones de riesgo como la generación de calor, humo, una explosión o un incendio.

Batería tipo moneda (solo para TD-4455DNWB/TD-4555DNWB/TD-4555DNWBF)

- NO lance la batería al fuego, no la exponga al calor y no la desarme.
- NO tire, golpee ni dañe la batería de forma alguna.
- NO conecte los polos positivo y negativo de la batería con objetos metálicos. Para evitar cortocircuitos en la batería, mantenga los objetos metálicos alejados de esta.
- Mantenga la batería fuera del alcance de los niños.
- NO ingiera la batería. Pueden producirse quemaduras internas severas e incluso provocar la muerte. En el caso de ingestión de la batería, busque atención médica de inmediato.
- Este producto no debe utilizarse en lugares con presencia de niños.

⚠ ADVERTENCIA

Si no se siguen las instrucciones y advertencias, las consecuencias podrían ser la muerte o lesiones graves.

Impresora de etiquetas, cable USB, adaptador de CA

- Para evitar dañar los productos, tome los siguientes RECAUDOS:
  - No coloque objetos pesados encima de estos.
  - No los desmonte ni cambie sus partes.
  - No los tire ni los golpee.
  - No permita que se mojen, por ejemplo, si los manipula con las manos mojadas o vierte líquidos sobre ellos.
- NO utilice ni almacene estos productos en los lugares indicados a continuación, de lo contrario podrían producirse incendios, descargas eléctricas, humo o daños:
  - En lugares con frío o humedad extremos (para obtener más información, consulte la sección “Specifications” de la *“User’s Guide” (Guía del usuario)* de su modelo).
  - Expuestos a ambientes con condensación o humedad, como baños o calentadores de agua.
  - En lugares con mucho polvo.
  - En lugares con altas temperaturas cercanos a llamas directas o estufas, o que reciban directamente la luz del sol.
  - En un automóvil cerrado con luz directa del sol.
  - A gran altitud.
  - Durante una tormenta.
- NO instalar ni utilizar en áreas donde se generen polvos explosivos o conductores eléctricos.
- NO utilice la impresora de etiquetas si ingresan agua u objetos extraños al producto. Desconecte el adaptador de CA y, a continuación, contacte al distribuidor de Brother local.
- Deje de usar la impresora de etiquetas si advierte olor o ruido inusuales, aumento de calor, decoloración o si la carcasa de la impresora presenta daños.
- NO permita que bebés ni niños jueguen con la bolsa de plástico que contiene la impresora de etiquetas. Deseche la bolsa o manténgala alejada de los niños y bebés para evitar el riesgo de asfixia.
- Antes de utilizar la impresora en un entorno especial, como cerca de un equipo médico, le recomendamos revisar que no esté expuesta a ninguna interferencia, incluida la interferencia electromagnética, que puede producir una operación no deseada.
- Los usuarios con marcapasos deben alejarse de la impresora si advierten algo fuera de lo normal. Después, tendrán que buscar de inmediato el asesoramiento de un profesional médico.
- NO toque la cuchilla de la unidad de corte ni las barras de corte.
- NO utilice aerosoles inflamables cerca de la impresora de etiquetas o para limpiarla. Puede provocar un incendio o una descarga eléctrica.
  Ejemplos de aerosoles inflamables:
  - Quitapolvos
  - Pesticidas
  - Desinfectantes y desodorantes que contengan alcohol
  - Disolventes orgánicos o líquidos como el alcohol
- Cuando limpie la impresora de etiquetas, apáguela y desconecte el cable de alimentación de la toma de corriente de CA. De no hacerlo, podría provocar un incendio o una descarga eléctrica.
- NO permita que disolventes orgánicos, como benceno, disolvente, quitaesmalte o desodorantes, entren en contacto con la cubierta de la impresora. Estos podrían hacer que la cubierta de la impresora se deforme o se disuelva, lo que ocasionaría una descarga eléctrica o un incendio.

Batería tipo moneda (solo para TD-4455DNWB/TD-4555DNWB/TD-4555DNWBF)

NO use objetos afilados, como pinzas o bolígrafos, para quitar o sustituir las baterías.

Adaptador de CA, cable de alimentación, cable USB, enchufe

- NO use un adaptador de CA o un cable de alimentación dañados. Al desconectar el adaptador de CA del tomacorriente o de la impresora sujete el enchufe o el conector y tire de él para extraerlo.
- Si decide utilizar un adaptador de CA, le recomendamos utilizar el de la marca Brother. Este adaptador de CA está configurado con el voltaje exacto y acorde a los requerimientos de voltaje de la impresora de etiquetas. El uso no autorizado de adaptadores de CA puede dañar el producto.
- Si advierte algún daño o anormalidad cuando usa el adaptador de CA, no lo toque. Para desconectar la fuente de alimentación del tomacorriente de CA de manera segura, apague el interruptor. Comuníquese con el personal autorizado de servicio técnico de Brother.
- NO doble ni tire por la fuerza de los cables.
- Para evitar una descarga eléctrica, NO toque el adaptador de CA, el cable de alimentación o el enchufe con las manos mojadas.
- Conecte el adaptador de CA a un tomacorriente de CA estándar (CA de 100 a 240 V 50/60 Hz).
- Introduzca el enchufe con firmeza en un tomacorriente de CA. Si el enchufe no está introducido completamente, podría producirse un incendio.
- El adaptador de CA y los cables suministrados con el producto solo deben utilizarse con el producto.
- Use únicamente el adaptador de CA y los cables incluidos con su impresora de etiquetas. De lo contrario, puede sufrir lesiones personales o provocar lesiones a otros, o causar daños a la impresora de etiquetas u otros objetos.
- Brother no asume ninguna responsabilidad por daños o accidentes que surjan por no usar el adaptador de CA y los cables especificados.
- NO sobrecargue los tomacorrientes de CA ni enchufe varios dispositivos en el mismo tomacorriente. Puede provocar un incendio o una descarga eléctrica y daños.
- Asegúrese de que los cables y los accesorios estén correctamente conectados. Sólo conecte los elementos que fueron diseñados específicamente para la impresora de etiquetas. De lo contrario, puede provocar un incendio o lesiones. Para obtener más información sobre cómo conectar la impresora de etiquetas, consulte la *“User’s Guide” (Guía del usuario)*.
- Cuando desenchufe el cable de alimentación del tomacorriente de CA, no tire del cable. Sostenga el enchufe por la clavija y sáquelo del tomacorriente de CA para evitar incendios, descargas eléctricas y daños.
- NO conecte un adaptador de CA, USB Type-C® o batería móvil al puerto USB Type-C®. Puede ocasionar un incendio o quemaduras.

⚠ AVISO

Si no se siguen las instrucciones y advertencias, las consecuencias podrían ser lesiones leves o moderadas.

Impresora de etiquetas

- NO deje caer la impresora de etiquetas cuando la saque de la caja o la coloque en otro sitio. De lo contrario, podría lesionarse.
- Cuando no use la impresora de etiquetas o cualquiera de sus piezas, guárdelas lejos del alcance de los niños. Además, no permita que los niños se lleven a la boca ninguna pieza ni etiqueta de la impresora de etiquetas. En caso de ingestión de algún objeto, busque atención médica inmediatamente.
- Guarde la impresora de etiquetas en una superficie plana, nivelada y estable.
- Desconecte el adaptador de CA si no tiene pensado usar la impresora durante un largo periodo de tiempo.
- NO ejerza presión excesiva en la pantalla de cristal líquido (LCD).
- NO sujete la impresora de etiquetas por la cubierta del compartimento del rollo, por la guía del rollo, por el puerto de alimentación posterior ni por la cubierta delantera si se quitó el rodillo de sujeción de la platina. Existe el riesgo de que estas piezas se salgan o de que la impresora de etiquetas se caiga.
- NO bloquee la ranura de salida de la etiqueta. Esto puede producir una falla o el mal funcionamiento de la cuchilla de la unidad de corte.

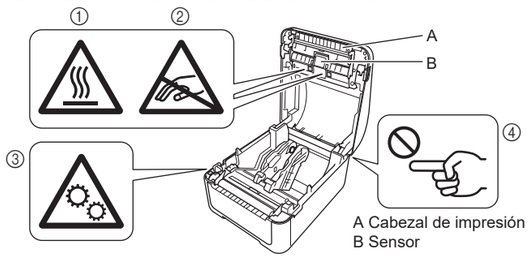

A Cabezal de impresión
B Sensor

① NO toque el cabezal de impresión ni las piezas metálicas localizadas cerca de este, dado que permanecen calientes durante su uso e inmediatamente después.
② NO toque el sensor ni el cabezal de impresión con las manos sin protección, ya que estas piezas podrían dañarse a causa de la electricidad estática. Antes de tocar el sensor o el cabezal de impresión, coloque el producto en el suelo sobre una estera de descarga electrostática (ESD) o use guantes antiestáticos.
③ NO toque ninguna pieza giratoria.
Puede lesionarse los dedos si quedan atascados en:
- El engranaje giratorio
- El rodillo giratorio (si se instaló el despegador de etiquetas opcional)

Apague la impresora de etiquetas antes de tocar estas partes.
④ Tenga cuidado al cerrar la cubierta del compartimento del rollo. Existe el riesgo de lastimarse los dedos con las partes superior e inferior de la cubierta.

Adaptador de CA

- Cuando desconecte el adaptador de CA o el cable de alimentación del tomacorriente de CA, hágalo sosteniendo el adaptador de CA o enchufe y no tire del cable.
- Asegúrese de que siempre pueda acceder al cable del adaptador de CA, de modo que se pueda desconectar de inmediato en caso de una emergencia.

Conexión LAN (solo para TD-4425DN/TD-4525DN/TD-4455DNWB/TD-4555DNWB/TD-4425DNF/TD-4555DNWBF)

NO conecte la impresora de etiquetas con la red de una zona que esté sujeta a sobrevoltaje.

Rollo

NO coloque el rollo sobre una superficie inestable, como una mesa, o en un lugar al que no puede acceder fácilmente, como una estantería elevada. En caso de caídas, pueden producirse lesiones.

Batería tipo moneda (solo para TD-4455DNWB/TD-4555DNWB/TD-4555DNWBF)

AVISO (EE. UU.)
RIESGO DE EXPLOSIÓN SI LA BATERÍA SE SUSTITUYE POR OTRA DEL TIPO INCORRECTO. DESECHE LAS BATERÍAS UTILIZADAS SEGÚN LAS NORMATIVAS LOCALES.

- La batería no es recargable. NO la recargue.
- Utilice solo la batería especificada.
- Si el líquido de la batería entra en contacto con los ojos, enjuáguelos de inmediato con agua limpia. Pida atención médica de inmediato.
- Si el líquido del interior de la batería toca su piel o su ropa, lávelas con agua limpia en abundancia.
- El uso de una batería inadecuada puede generar derrames o explosiones, lo que, a su vez, podría provocar incendios, lesiones o daños en el entorno de la impresora.
- Mantenga las baterías de botón fuera del alcance de los niños.

Precauciones generales

Para obtener más información sobre la clasificación eléctrica, el fabricante, el número de serie y del modelo de su impresora de etiquetas, consulte la etiqueta que figura en la base o la que se encuentra dentro del compartimento del rollo.

Precauciones de seguridad

- Para obtener información sobre servicios, ajustes o reparaciones, póngase en contacto con el Servicio de atención al cliente de Brother o con su distribuidor de Brother local.
- Si el producto funciona de forma anormal, se produce un error o algún cable resulta dañado, apague el producto, desconecte todos los cables y póngase en contacto con el Servicio de atención al cliente de Brother o con su distribuidor de Brother local.
- No nos hacemos responsables de los daños surgidos por desastres naturales, como terremotos o incendios, u ocasionados por el hombre, ni de acciones de terceros, uso negligente o mal uso intencionado del usuario, ni por el empleo del producto en otras circunstancias especiales.
- Hasta el punto permitido por la legislación vigente, no nos hacemos responsables de los daños (como pérdida de ganancias empresariales, interrupciones del negocio o medio de comunicación perdido) que fueran consecuencia del uso o la incapacidad de uso del producto.
- No nos hacemos responsables de los daños que sean resultado de un uso incorrecto del producto al conectarlo a un equipo incompatible o al utilizar un software no admitido.
- No nos hacemos responsables de los daños o de la pérdida de ganancias que deriven del uso de etiquetas creadas con este producto; tampoco asumimos ninguna responsabilidad por la desaparición o la modificación de los datos debido a fallos, reparaciones o suministros, y no aceptamos ninguna reclamación de terceros.
- Brother se reserva el derecho a realizar cambios sin previo aviso en la información contenida en esta guía o en otra documentación de este producto. Además, Brother no asumirá responsabilidad alguna por daños de cualquier índole (incluidos los daños derivados) producidos por basarse en la documentación del producto, incluidos, entre otros, errores tipográficos y de otra naturaleza. La versión más reciente de la documentación de su producto está disponible en la Página web de soporte de Brother, en support.brother.com.
- Para obtener más información sobre el software y cómo utilizar el producto en una red, consulte la *“User’s Guide” (Guía del usuario)*, que está disponible en la Página web de soporte de Brother, en support.brother.com.
- Los modelos, las opciones y los suministros disponibles pueden variar según el país o la región.
- El uso de este producto está aprobado únicamente en el país o la región de compra.

Normativa

Declaración de conformidad de International ENERGY STAR® (solo para EE. UU. y Canadá)

El objetivo del programa de Internacional ENERGY STAR® es promover el desarrollo y la popularización de equipos de oficina con eficiencia energética. Como socio de ENERGY STAR®, Brother Industries, Ltd. ha determinado que este producto cumple con las especificaciones de eficiencia energética de ENERGY STAR®.

Declaración de conformidad con la Comisión Federal de Comunicaciones (FCC) del proveedor (solo para Estados Unidos)

Parte responsable: Brother Mobile Solutions, Inc.
11030 Circle Point Road, Suite 100
Westminster, CO 80020, U.S.A.
TEL.: (303) 460-1600
declara que el producto
Nombre del producto: Impresora de etiquetas Brother
Número de modelo: TD-4215D/TD-4415D/TD-4425DN/TD-4525DN/TD-4455DNWB/TD-4555DNWB/TD-4425DNF/TD-4555DNWBF
cumple la Parte 15 de las Normas de la FCC. Su utilización está sujeta a las dos condiciones siguientes: (1) Este dispositivo no debe causar interferencias dañinas y (2) este dispositivo debe aceptar cualquier interferencia que reciba, incluidas las que puedan causar una operación no deseada.
Este equipo ha sido probado y se ha determinado que cumple con los límites establecidos para dispositivos digitales Clase B, de conformidad con la Parte 15 de las Normas de la FCC. Estos límites están diseñados para ofrecer una protección razonable contra las interferencias perjudiciales en una instalación doméstica. Este equipo genera, utiliza y puede irradiar energía de radiofrecuencia y, si no se instala y se utiliza de acuerdo con las instrucciones suministradas, podría ocasionar interferencias perjudiciales para las comunicaciones por radio. No obstante, no se puede garantizar que no se vayan a producir este tipo de interferencias en una instalación en particular. Si este equipo ocasiona interferencias perjudiciales en la recepción de radio o televisión, lo que puede comprobarse encendiendo y apagando el equipo, se recomienda que el usuario intente corregir la interferencia mediante una de las siguientes acciones:
- Reoriente o reubique la antena de recepción.
- Aumente la separación entre el equipo y el receptor.
- No conecte el equipo a una toma del mismo circuito que el receptor.
- Llame al distribuidor o a un técnico de radio y televisión con experiencia para obtener ayuda.
- (Sólo TD-4455DNWB/TD-4555DNWB/TD-4555DNWBF) Este transmisor no debe ubicarse junto a otra antena o transmisor ni utilizarse conjuntamente con uno u otro.

Importante

- Es necesario utilizar un cable de interfaz adjunto o un cable blindado de interfaz específico para garantizar el cumplimiento de los límites de los dispositivos digitales de Clase B.
- Los cambios o las modificaciones no aprobados expresamente por Brother Industries, Ltd. podrían anular la autorización que tiene el usuario para utilizar este equipo.

Cumplimiento con el requisito FCC 15.407 (C)
(sólo TD-4455DNWB/TD-4555DNWB/TD-4555DNWBF)

El software siempre inicia la transmisión de datos. Después, esta se pasa por el MAC, la banda base digital y análoga y, finalmente, hasta el chip de RF. El MAC inicia varios paquetes especiales. Es la única forma de que la banda de base digital active el transmisor de RF, que luego se desactiva al final del paquete. Por tanto, el transmisor solo estará activado durante la transmisión de uno de los paquetes mencionados. Dicho de otro modo, el dispositivo interrumpirá automáticamente la transmisión en caso de que falte información para transmitir o se produzca un error de funcionamiento.

Tolerancia de frecuencia (TD-4455DNWB/TD-4555DNWB/TD-4555DNWBF EE. UU.): ±20 ppm

Aviso de exposición a RF (sólo TD-4455DNWB/TD-4555DNWB/TD-4555DNWBF)

Este equipo cumple con los límites de exposición a radiación de FCC/IC establecidos para un entorno sin control y cumple con las directrices de exposición a radiofrecuencia (RF) FCC y RSS-102 de la normativa de exposición a radiofrecuencia RF. Este equipo debe instalarse y operar manteniendo el radiador a 20 cm o más del cuerpo de una persona.

Solo para su utilización en interiores (5150 MHz-5350 MHz).

Exención de responsabilidad

Brother se exime de cualquier garantía en relación con la elusión, mitigación o no ocurrencia de cualquier avería, falla, caída del sistema, bloqueo, infección por virus, daño en los datos o desaparición de estos, así como cualquier otro tipo de error, por el uso de este producto. HASTA EL PUNTO PERMITIDO POR LA LEGISLACIÓN APLICABLE, BROTHER NO SERÁ RESPONSABLE DE NINGÚN LUCRO CESANTE NI DE NINGÚN DAÑO INDIRECTO, ESPECIAL, INCIDENTAL, CONSECUENTE, EJEMPLAR O PUNITIVO SUFRIDO POR EL CLIENTE O CUALQUIER OTRO TERCERO.

ZH-TW

產品安全指引

請務必閱讀本指引，並妥善保管它以方便日後找到。
如需產品文件、軟體和支援，請造訪 support.brother.com 的「使用說明書」、「下載」和「常見問題&故障排除」頁面，然後搜尋相應型號。

⚠ 危險

不遵守說明和警告可能會導致人員死亡或受重傷。請依照這些指示以避免發熱、冒煙、爆炸或起火的風險。

鈕扣電池（僅限 TD-4455DNWB/TD-4555DNWB/TD-4555DNWBF）

- 請勿將電池扔到火中、讓電池受熱或拆解電池。
- 請勿以任何方式拋擲、撞擊或損壞電池。
- 請勿將電池的 + 和 - 極連接到金屬物件。為了防止電池短路，請讓金屬物件遠離電池。
- 請將電池儲放於兒童拿不到的地方。
- 不要吞噬電池。電池可能會導致內部燒傷，並可能會導致死亡。如果不慎吞下電池，請立即就醫。
- 本設備不適合在兒童可能出現的地方使用。

⚠ 警告

不遵守說明和警告可能會導致人員死亡或受重傷。

標籤機、USB 纜線、AC 電源轉接器

- 為避免損壞這些產品，請勿：
  - 將重物置於這些物品上。
  - 拆解或改裝這些物品。
  - 讓這些物品掉到地上或敲打它們。
  - 弄濕這些物品，例如用濕手拿取或將液體灑到上面。
- 請勿在以下位置操作或儲放這些產品，否則可能導致起火、冒煙或損壞：
  - 在非常潮濕或寒冷的位置（請參閱您的型號的*使用說明書*中的「技術規格」小節）。
  - 有水氣凝結或有液體的位置，例如浴室或熱水器附近。
  - 灰塵非常大的位置。
  - 溫度很高的位置，例如明火、暖氣附近或陽光直射到的位置。
  - 陽光直射處的密閉汽車內。
  - 高海拔位置。
  - 在雷暴雨期間使用。
- 請勿在產生易爆炸或易導電粉塵的區域安裝或使用。
- 當標籤機中進水或有異物時，請勿使用。請拔下 AC 電源轉接器，然後聯絡當地的 Brother 授權維修中心。
- 如果您發現標籤機發出異味、噪音、發熱增加、變色或標籤機外殼看起來損壞，請停止使用標籤機。
- 請勿讓嬰孩玩包裝標籤機的塑膠袋。請將塑膠袋丟掉，或者儲放在嬰孩無法觸及的地方，以避免窒息的風險。
- 在特殊環境中（例如在醫療設備附近）使用標籤機之前，建議檢查標籤機是否容易受到任何干擾（包括電磁干擾），因為干擾可能會導致意外的操作。
- 配戴心律調整器的使用者如感到不適，應遠離標籤機。然後立即就醫諮詢。
- 請勿觸摸裁刀裝置的刀片或撕紙桿。
- 請勿在標籤機附近或在清潔標籤機時使用易燃噴霧劑。否則存在起火和觸電的風險。
  易燃噴霧劑範例：
  - 除塵液
  - 殺蟲劑
  - 含有酒精的殺菌劑和除臭劑
  - 有機溶劑或液體，例如酒精
- 清潔標籤機時，請先將其關閉並從 AC 電源插座中拔下電線。否則可能導致觸電或起火。
- 請勿讓苯、稀釋劑、洗甲水或除臭劑等有機溶劑接觸標籤機的外殼。否則可能導致標籤機的外殼翹曲或溶解，從而導致觸電或起火。

鈕扣電池（僅限 TD-4455DNWB/TD-4555DNWB/TD-4555DNWBF）

請勿使用鑷子或筆等尖銳物品取出或更換電池。

AC 電源轉接器、電線、USB 纜線、電源插頭

- 請勿使用損壞的 AC 電源轉接器或電線組。將 AC 電源轉接器從電源插座或印表機拔下時，請握住插頭或母座部分，然後拔出。
- 如果您要使用 AC 電源轉接器，建議您使用 Brother 的 AC 電源轉接器。此 AC 電源轉接器的設置與此標籤機的電壓和電流需求完全相同。使用未經授權的 AC 電源轉接器可能導致產品受損。
- 如果您在使用 AC 電源轉接器時發現任何損壞或異常，請勿觸摸。以安全方式斷開 AC 電源插座的電源（例如關閉斷路器），然後聯絡 Brother 授權服務人員。
- 請勿強力彎折或拉任何電線或纜線。
- 請勿用濕手觸摸 AC 電源轉接器、電線或電源插頭，以免觸電。
- 將 AC 電源轉接器連接到標準 AC 電源插座 (AC 100-240 V 50/60 Hz)。
- 將插頭牢牢插入 AC 電源插座中。插頭未完全插入可能會導致起火。
- 本產品隨附的 AC 電源轉接器、電線或纜線僅適用於本產品。
- 僅使用標籤機隨附的 AC 電源轉接器、電線或纜線。否則可能會導致標籤機或他人受傷，或是標籤機損壞或其他財產損失。
- 對於未使用指定的 AC 電源轉接器、電線和纜線而引發的任何事故或損害，Brother 不承擔任何責任。
- 請勿讓 AC 電源插座過載，或將多個裝置插入到同一個 AC 電源插座中。否則存在起火、觸電和損壞的風險。
- 連接電線和配件時，請確保它們連接正確。請僅連接專門為此標籤機設計的物品。否則可能存在起火或人員受傷的風險。如需如何連接標籤機的詳細資訊，請參閱*使用說明書*。
- 請勿通過拉電線來將電線從 AC 電源插座中拔出來。握住插頭並將它從 AC 電源插座中拔出，以避免起火、觸電或損壞的風險。
- 請勿將 USB Type-C® AC 電源轉接器或行動電池連接到 USB Type-C® 連接埠。否則可能會導致起火或燒傷。

⚠ 注意

不遵守說明和警告可能造成人員輕微或中度受傷。

標籤機

- 將標籤機從包裝盒中取出或搬動標籤機時，請勿讓它掉到地上，否則您可能會受傷。
- 當不使用標籤機或任何耗材時，請儲放在兒童無法觸及的地方。此外，請勿讓兒童將標籤機的零件或標籤放入口中。如果不慎吞下任何物體，請立即就醫。
- 將標籤機存放在平坦、水平且穩定的表面上。
- 如果您打算長時間不使用標籤機，請拔下 AC 電源轉接器。
- 請勿用力壓液晶螢幕 (LCD)。
- 請勿透過抓住紙捲艙護蓋、紙捲導軌或後面進紙口或透過抓住已拆除滾筒滾軸的前蓋來握持標籤機。這樣做存在這些零件拆離或標籤機掉落的風險。
- 請勿堵塞標籤出口槽。否則可能會導致裁刀裝置刀片失效或發生故障。

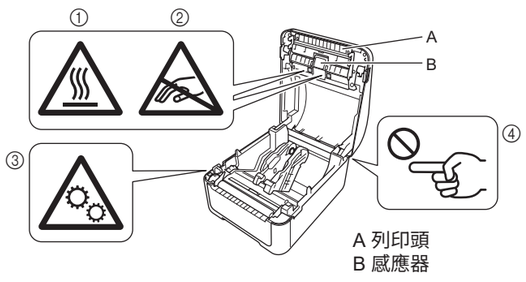

A 列印頭
B 感應器

① 請勿觸摸列印頭或列印頭附近的任何金屬零件，因為在使用期間和剛剛使用後，它們會變得非常燙手。
② 請勿用光裸的手指觸摸感應器或列印頭，因為這些零件可能會被靜電損壞。在觸摸感應器或列印頭之前，請將產品放置在靜電放電 (ESD) 接地墊上，或者使用防靜電手套。
③ 請勿碰觸摸任何旋轉的零件。
如果手指捲入以下位置中，則有受傷的風險：
- 旋轉的齒輪
- 旋轉的滾軸（如果安裝了選購的標籤剝離器）

在接觸這些零件之前，請關閉標籤機。
④ 關閉紙捲艙護蓋時請務必小心。如果您的手指夾在護蓋上下方零件之間，則存在受傷的風險。

AC 電源轉接器

- 從 AC 電源插座拔下 AC 電源轉接器或電線時，請務必握住 AC 電源轉接器或插頭，不要拉電線。
- 確保您隨時都可以接觸 AC 電源轉接器電線，使得在緊急情況下，您可以立即拔下 AC 電源轉接器電線。

LAN 連線（僅限 TD-4425DN/TD-4525DN/TD-4455DNWB/TD-4555DNWB/TD-4425DNF/TD-4555DNWBF）

請勿將本標籤機連接到容易產生電壓過載的區域網路。

紙捲

請勿將紙捲放置在不穩定的表面上（例如搖搖晃晃的桌子上）或您無法輕鬆拿取它的位置（例如很高的架子上）。如果它掉落或失手打落，可能會導致人員受傷。

鈕扣電池（僅限 TD-4455DNWB/TD-4555DNWB/TD-4555DNWBF）

- 鈕扣電池不可充電。請勿為此類電池充電。
- 請僅使用指定的電池。
- 如果電池中的液體濺入眼睛，請立即用清水沖洗。請立即就醫。
- 如果電池內的液體沾上皮膚或衣服，請立即用大量清水沖洗乾淨。
- 使用不正確的電池可能會導致漏液或爆炸，從而導致起火、人員受傷或損壞標籤機周圍的物品。
- 請讓鈕扣電池遠離兒童。

一般預防措施

如需您型號的電氣額定值、製造商、序號和型號的相關資訊，請查看貼在標籤機基座上的標籤或紙捲艙內的標籤。

安全預防措施

- 如需進行保養、調整或維修，請聯絡 Brother 客戶服務中心或您當地的 Brother 授權維修中心。
- 如果產品操作異常或發生任何錯誤，或者如果任何纜線損壞，請關閉產品，拔下所有纜線，並聯絡 Brother 客戶服務中心或您當地的 Brother 授權維修中心。
- 對於諸如以下自然或人為災害造成的損害，我們不承擔任何責任：地震、起火、第三方的行動、使用者故意或疏忽的操作、使用不當或在其他特殊條件下操作造成的損害。
- 只要適用法律允許，對於使用或無法使用產品而造成的損害（例如業務利潤損失、
業務中斷或通訊方式中斷），我們不承擔任何責任。
- 如果連接不相容的裝置或使用不相容的軟體導致產品操作不當，由此造成的損害，
我們不承擔任何責任。
- 對於使用透過本產品建立之標籤而造成的任何損害或利潤損失，或者產品發生故障、進行維修，或更換耗材導致的資料消失或變更，我們不承擔任何責任，並且我們不接受協力廠商提出的任何索賠。
- Brother 保留變更本安全指引或本產品其他文件中的資訊的權利，恕不另行通知。
另外，對於倚賴產品文件（包括但不限於排版及其他錯誤）而引致之任何損害（包括衍生性損害），Brother 不承擔任何責任。產品文件的最新版本可從 Brother 支援網站取得，網址為 support.brother.com。
- 如需軟體以及在網路上使用產品的更多資訊，請參閱*使用說明書*，可在 Brother 支援網站上找到，網址為 support.brother.com。
- 可用的型號、配件與耗材可能因國家或地區而異。
- 本產品僅批准在購買地所在的國家或地區使用。

免責聲明

Brother 對避免、減輕或不發生因使用本產品而導致的任何中斷、故障、系統損毀、
掛斷、病毒感染、資料損壞和消失以及任何其他類型的錯誤不作任何保證。只要適用法律允許，BROTHER 不對客戶或任何其他協力廠商的任何收入損失或間接、特殊、附隨性、衍生性、懲戒性或懲罰性損害承擔責任。

法規

聯絡資訊
請造訪 www.brother.com 以取得當地 Brother 辦事處的聯絡資訊。

注意！（僅限台灣）
依據低功率射頻器材技術規範。
取得審驗證明之低功率射頻器材, 非經核准, 公司、商號或使用者均 不得擅自變更頻率、加大功率或變更原設計之特性及功能。
低功率射頻器材之使用不得影響飛航安全及干擾合法通信；經發現有 干擾現象時，應立即停用，並改善至無干擾時方得繼續使用。
前述合法通信，指依電信管理法規定作業之無線電通信。
低功率射頻器材須忍受合法通信或工業、科學及醫療用電波輻射性電 機設備之干擾。

限用物質含有情況標示聲明書
我們兄弟工業株式會社
日本名古屋市 467-8561 瑞穗區苗代町 15-1 號
聲明此項產品符合台灣 RoHS 驗證規範。
您可以在我們的網站上下載 「限用物質含有情況標示聲明書」。
請瀏覽 support.brother.com/g/d/d8m2

> 選擇產品類別
> 選擇產品型號
「限用物質含有情況標示聲明書」將以 PDF 檔案格式下載至您電腦

廢電池請回收
（僅限台灣）